

**MEMÒRIES ANNEXES AL COMPTE GENERAL 2021 DE
L'AJUNTAMENT DE SANTA COLOMA DE GRAMENET,
PRECEPTIVES PELS MUNICIPIS AMB POBLACIÓ
SUPERIOR ALS 50.000 HABITANTS:**

- 1. Memòria justificativa dels cost i el rendiment dels serveis públics.**
- 2. Indicadors**
- 3. Memòria demostrativa del grau en el que s'hagin complert els objectius programats.**

COMPTE GENERAL 2021

**MEMÒRIA JUSTIFICATIVA DEL COST I RENDIMENT DELS
SERVEIS PÚBLICS**

1. INTRODUCCIÓ

1.1. Previsió legal

EL TRLHL estableix en l'article 211 l'obligatorietat per als municipis de més de 50.000 habitants d'acompanyar el Compte General de:

- a) Una Memòria justificativa de cost i rendiment dels serveis públics.
- b) Una Memòria demostrativa del grau en què s'hagin complert els objectius programats amb indicació dels previstos i assolits amb el cost dels mateixos.

1.2. mbit d aplicació

Amb l'objectiu d'analitzar els serveis més importants prestats per l'Ajuntament de Santa Coloma de Gramenet, s'ha optat per estudiar els diferents serveis prestats per cadascun dels serveis de l'organització.

1.3. Nota metodològica

En primer lloc fer constar, que aquest any 2021 ha estat el primer en que la memòria de costos s'ha realitzat a través de l'eina informàtica de comptabilitat (Sicalwin), per la qual cosa, el format de les dades difereix del presentat anteriorment ja que ara s'adapta millor a l'establert a l'Ordre HAP/1781/2013, de 20 de setembre, per la qual s'aprova la Instrucció del model normal de comptabilitat local i ofereix una informació més detallada que les elaborades anteriorment.

Aquesta memòria, d'acord amb l'article 211 del Real Decret Legislatiu 2/2004, de 5 de març, pel que s'aprova el text refós de la Llei reguladora de les hisendes locals, té com a objectiu quantificar el cost i rendiment de cada un dels serveis prestats per l'Ajuntament de Santa Coloma de Gramenet al llarg de l'any 2021. L'estudi de costos que aquí es presenta pren com a unitat de cost la classificació per programes del pressupost a nivell de subprograma.

S'ha confeccionat una estructura definida en centres de cost i activitats que presten segons la següent tipologia:

1.3.1. Concepte i tipologies d'Activitats

El concepte d'Activitat es correspon amb les tasques que realitzen els centres gestors per assolir la seva funció, i podríem trobar les següents:

- Activitats finals: són aquelles que realitzen activitats finalistes dirigides a la ciutadania. Els beneficiaris directes de les activitats o serveis prestats per aquests centres de cost són externs a la pròpia organització.
- Activitats annexes: Són també serveis prestats al ciutadà, però que no constitueixen l'objecte essencial de l'entitat i solen actuar vinculades a d'altres que si són l'objecte de l'entitat.
- Activitats auxiliars: Són serveis prestats però de consum intern per l'entitat, per tant, tot i ser activitats reals no formen part del que podrien anomenar

l'oferta de serveis de l'entitat.

- Activitats DAG: Son tasques d'administració i direcció de l'entitat
- Activitats d'organització: Són altres tasques realitzades dins de l'entitat que són necessàries pel seu funcionament actual tot i que poden no constituir, en essència, un servei prestat.
- Activitats TROPI: Són activitats definides per obtenir el cost dels treball realitzats per la mateixa entitat pel seu immobilitzat.

1.3.2. Concepte i tipologies de Centre de Cost

El concepte de Centre de Cost es correspon amb una unitat organitzativa de l'entitat, i en tot cas amb les següents característiques:

- Una ubicació física clarament delimitada.
- Un àmbit de presa de decisions i de responsabilitat
- Disposa de un responsable i d'uns recursos pressupostaris
- Pot tenir assignats un recursos materials i humans que gestiona
- La seva funció bàsica es realitzar activitats

Es preveuen els següents tipus de centres de cost:

- Finals: Centres que totes les activitats que realitzen són finals
- Annexes: Centres que totes les activitats que realitzen són annexes
- Auxiliars: Centres que totes les activitats que realitzen són auxiliars
- DAG: Centre que totes les activitats que realitzen són DAG
- Mixtos: Centre que realitza diferents tipologies d'activitats
- D'Acumulació de cost: Centre que no realitza activitats. Son bosses de costos no productius que s'a llen per tal de no interferir en el procés de càlcul.

Així, cada un dels subprogrames pressupostaris, que es corresponen amb la codificació per programes del pressupost, constitueix la base del sistema de control de gestió municipal, integra els objectius, les activitats i els indicadors corresponents.

DESPESES CORRENTS IMPUTADES AL PROGRAMA COST DIRECTE

Recull la despesa corrent pressupostada i la liquidada durant l'exercici a cada activitat o centre de cost.

DESPESES CORRENTS IMPUTADES A ALTRES PROGRAMES COST INDIRECTE

El cost indirecte s'imputa només a les activitats finals. Recull tant les despeses que tot i tenir una relació directa amb les activitats del propi programa, són consumides de forma global per dos o més activitats finalistes i, per raons organitzatives, han estat imputades en altres subprogrames, com les despeses estructurals que no tenen una relació directa amb el subprograma. Els criteris de distribució de les despeses indirectes ha estat el següent:

- Es reparteix entre les diferents activitats als que donen servei de forma proporcional al pes de la despesa directa de cada subprograma dins del grup

COSTOS CALCULATS

Amortització: l'amortització dels béns d'inversió s'imputa als centres de cost/activitats als que s'assigna l'ús dels béns inventariats.

L'amortització va vinculada a la despesa inversora de cada subprograma, produint-se situacions en que subprogrames amb una despesa directa important com el subprograma *32301 Gestió escoles bressol* no té despesa d'amortització ni financera a llarg termini imputada i el subprograma *32100 Creació de centres docents d'ensenyament infantil i primària* que no té despesa directa imputada, però té una despesa important en amortització i despesa financera a llarg termini.

INGRESSOS VINCULATS

Per a cada una de les activitats finals es recullen tant els ingressos efectivament liquidats, en concepte de taxes, preus públics i subvencions vinculades.

De la diferència entre els ingressos vinculats i el cost total del programa resulta el finançament municipal del subprograma, és a dir, la part del cost total del subprograma que es finança amb els ingressos generals de l'ajuntament, no vinculats a una finalitat concreta.

2. ESTRUCTURA

ALCALDIA PRESIDENCIA

(DALCA) DIRECCIO D'ALCALDIA

(GEREN) GERENCIA

92404 Pla acció municipal
92402 Departament d'Informació digital i Accessibilitat web
92025 Informació digital, redacció i comunicació
COMUN Servei de Comunicació
92003 Premsa i comunicació
92002 Planificació i organització
92300 Informació bàsica i estadística

(8100) SECRETARIA GENERAL

92011 Fe pública
8110 Serveis jurídics
92012 Assistència jurídica

(93102) INTERVENCIO GENERAL

93103 Comptabilitat
8220 Fiscalització

(8300) DEFENSOR DEL CIUTADA

92502 Defensa dels drets fonamentals

AJUNTAMENT DE STA. COLOMA DE GRAMENET

DETALL PER CENTRE / ACTIVITAT

Exercici 2021

Pàg. 1

Data obtenció 13/06/2022

ACTIVITAT: 92001 / ALCALDIA PRESIDENCIA

TIPUS: Centro Mixto

Elements de Cost	Import
Cotizaciones sociales a cargo del empleador	122.007,78
Amortizaciones	2.355,80
Sueldos y Salarios	353.571,67
Total	477.935,25

Valor Rebut - Base de Càlcul

Activitats prestadores	Denominació	Portador				
		Indicador	Denominació	Valor Rebut Absolut	Valor Rebut Relatiu	Import Rebut

Resultat Activitat

Costos Directes	Costos Indirectes	Costos Rebuts	Cost total	Ingressos	Marge	Cost Cedit
477.935,25	0.00	0,00	0.00	0,00	0,00	477.935,25

AJUNTAMENT DE STA. COLOMA DE GRAMENET**DETALL PER CENTRE / ACTIVITAT****Exercici****2021**

Pàg. 1

Data obtenció 13/06/2022

ACTIVITAT: 92404 / PLA ACCIO MUNICIPAL

TIPUS: Actividad Principal

Elements de Cost	Import
Comunicaciones i otros servicios	3.043,40
Arrendamientos y cánones	3,40
Sueldos y Salarios	8.446,40
Suministros	3.140,15
Cotizaciones sociales a cargo del empleador	2.558,93
Otros coste sociales	9,85
Amortizaciones	1.445,83
Servicios bancarios y similares	40,69
Costes de Transferencias	0,90
Reparaciones y conservación	34,72
Publicidad, propaganda y relaciones públicas	0,02
Indemnizaciones	0,94
Costes Financieros	20,51
Servicios de profesionales independientes	139,60
Total	18.885,34

AJUNTAMENT DE STA. COLOMA DE GRAMENET

DETALL PER CENTRE / ACTIVITAT

Exercici 2021

Pàg. 2

Data obtenció 13/06/2022

ACTIVITAT: 92404 / PLA ACCIO MUNICIPAL

TIPUS: Actividad Principal

Valor Rebut - Base de Càlcul

Activitats prestadores	Denominació	Portador				
		Indicador	Denominació	Valor Rebut Absolut	Valor Rebut Relatiu	Import Rebut
1101	GESTIO DEL DEUTE PUBLIC	83	Segons despesa directa	7.141,33	0,01%	26,79
8220	FISCALITZACIO	41	Segons despesa directa	7.141,33	0,01%	34,78
91201	ORGANS DE GOVERN	42	Segons despesa directa	7.141,33	0,01%	135,61
91202	SUPORT ADMINISTRATIU I D'ASSESORIA A ÒRGANS DE	84	Segons despesa directa	7.141,33	0,01%	25,25
92000	ADMINISTRACIO GENERAL DE L'ENTITAT	44	Segons despesa directa	7.141,33	0,01%	235,07
92001	ALCALDIA PRESIDENCIA	45	Segons despesa directa	485.076,58	1,48%	7.073,54
92002	PLANIFICACIO I ORGANITZACIO	46	Segons despesa directa	7.141,33	0,01%	21,79
92005	COMPRES CENTRALITZADES	48	Segons despesa directa	7.141,33	0,01%	35,60
92006	ARXIU	49	Segons despesa directa	7.141,33	0,01%	12,20
92007	CONSERGERIA	50	Segons despesa directa	7.141,33	0,01%	80,12
92008	SUPORT INFORMÀTIC	51	Segons despesa directa	7.141,33	0,01%	121,21
92009	LICITACIONS I CONTRACTES	52	Segons despesa directa	7.141,33	0,01%	27,29
92010	TELEFONIA	53	Segons despesa directa	7.141,33	0,01%	22,94
92011	FE PUBLICA	54	Segons despesa directa	7.141,33	0,01%	25,94
92012	ASSISTENCIA JURIDICA	55	Segons despesa directa	750.326,46	0,44%	3.372,51
92013	RECURSOS HUMANS	56	Segons despesa directa	7.141,33	0,01%	220,41
92014	ATENCIO ALS EMPLEATS	57	Segons despesa directa	7.141,33	0,01%	30,82
92017	PREVENCIO DE RISCOS LABORALS	58	Segons despesa directa	7.141,33	0,01%	31,68
92018	EQUIPS PROCESSOS INFORMACIÓ	59	Segons despesa directa	7.141,33	0,01%	17,05
92019	ADQUISICIÓ D'EDIFICIS D'ADMINISTRACIÓ GENERAL	60	Segons despesa directa	7.141,33	0,01%	14,01
92021	MOBILIARI CENTRALITZAT	62	Segons despesa directa	7.141,33	0,01%	1,10
92405	REGIDORIA DE DISTRICTES	67	Segons despesa directa	7.141,33	0,01%	2,27
93103	COMPTABILITAT	69	Segons despesa directa	7.141,33	0,01%	26,62
93201	RECAPTACIO MUNICIPAL	70	Segons despesa directa	7.141,33	0,01%	149,42
GEREN	GERENCIA	78	Segons despesa directa	7.141,33	2,52%	
					Total	11.744,01

Ingressos

Elements d'Ingrés	Import
Subvencions corrents	0,00
Total	0,00

AJUNTAMENT DE STA. COLOMA DE GRAMENET**DETALL PER CENTRE / ACTIVITAT****Exercici 2021**

Pàg. 3

Data obtenció 13/06/2022

ACTIVITAT: 92404 / PLA ACCIO MUNICIPAL

TIPUS: Actividad Principal

Resultat Activitat

Costos Directes	Costos Indirectes	Costos Rebutis	Cost total	Ingressos	Marge	Cost Cedit
17.587,38	1.297,95	11.744,00	18.885,33	0,00	-18.885,33	0.00

AJUNTAMENT DE STA. COLOMA DE GRAMENET

DETALL PER CENTRE / ACTIVITAT

Exercici 2021

Pàg. 1

Data obtenció 13/06/2022

ACTIVITAT: 92402 / DEPARTAMENT D'INFORMACIÓ DIGITAL I ACCESSIBILITAT WEB

TIPUS: Centro Mixto

Elements de Cost	Import
Total	0.00

Valor Rebut - Base de Càlcul

Activitats prestadores	Denominació	Portador				
		Indicador	Denominació	Valor Rebut Absolut	Valor Rebut Relatiu	Import Rebut
GEREN	GERENCIA	78	Segons despesa directa	0,00	0,00%	
					Total	

Resultat Activitat

Costos Directes	Costos Indirectes	Costos Rebuts	Cost total	Ingressos	Marge	Cost Cedit
0.00	0.00	0,00	0.00	0,00	0,00	0.00

AJUNTAMENT DE STA. COLOMA DE GRAMENET**DETALL PER CENTRE / ACTIVITAT****Exercici****2021**

Pàg. 1

Data obtenció 13/06/2022

ACTIVITAT: 92025 / INFORMACIO DIGITAL, REDACCIO I COMUNICACIO

TIPUS: Actividad Principal

Elements de Cost	Import
Comunicaciones i otros servicios	55.732,45
Arrendamientos y cánones	139,20
Sueldos y Salarios	190.546,72
Suministros	2.486,19
Cotizaciones sociales a cargo del empleador	54.674,18
Otros coste sociales	281,64
Amortizaciones	2.875,53
Servicios bancarios y similares	1.666,70
Reparaciones y conservación	1.421,82
Costes de Transferencias	36,72
Publicidad, propaganda y relaciones públicas	49.916,52
Indemnizaciones	38,55
Costes Financieros	840,09
Servicios de profesioneales independientes	880,00
Total	361.536,32

ACTIVITAT: 92025 / INFORMACIO DIGITAL, REDACCIO I COMUNICACIO

TIPUS: Actividad Principal

Valor Rebut - Base de Càlcul

Activitats prestadores	Denominació	Portador				
		Indicador	Denominació	Valor Rebut Absolut	Valor Rebut Relatiu	Import Rebut
1101	GESTIO DEL DEUTE PUBLIC	83	Segons despesa directa	292.486,60	0,36%	1.097,14
8220	FISCALITZACIO	41	Segons despesa directa	292.486,60	0,36%	1.424,32
91201	ORGANS DE GOVERN	42	Segons despesa directa	292.486,60	0,36%	5.554,15
91202	SUPORT ADMINISTRATIU I D'ASSESORIA A ÒRGANS DE	84	Segons despesa directa	292.486,60	0,36%	1.034,20
92000	ADMINISTRACIO GENERAL DE L'ENTITAT	44	Segons despesa directa	292.486,60	0,36%	9.627,61
92001	ALCALDIA PRESIDENCIA	45	Segons despesa directa	770.421,85	2,35%	11.234,54
92002	PLANIFICACIO I ORGANITZACIO	46	Segons despesa directa	292.486,60	0,36%	892,39
92005	COMPRES CENTRALITZADES	48	Segons despesa directa	292.486,60	0,36%	1.458,13
92006	ARXIU	49	Segons despesa directa	292.486,60	0,36%	499,79
92007	CONSERGERIA	50	Segons despesa directa	292.486,60	0,36%	3.281,28
92008	SUPORT INFORMÀTIC	51	Segons despesa directa	292.486,60	0,36%	4.964,22
92009	LICITACIONS I CONTRACTES	52	Segons despesa directa	292.486,60	0,36%	1.117,65
92010	TELEFONIA	53	Segons despesa directa	292.486,60	0,36%	939,54
92011	FE PUBLICA	54	Segons despesa directa	292.486,60	0,36%	1.062,40
92012	ASSISTENCIA JURIDICA	55	Segons despesa directa	1.035.671,73	0,61%	4.655,06
92013	RECURSOS HUMANS	56	Segons despesa directa	292.486,60	0,36%	9.027,11
92014	ATENCIO ALS EMPLEATS	57	Segons despesa directa	292.486,60	0,36%	1.262,29
92017	PREVENCIO DE RISCOS LABORALS	58	Segons despesa directa	292.486,60	0,36%	1.297,52
92018	EQUIPS PROCESSOS INFORMACIÓ	59	Segons despesa directa	292.486,60	0,36%	698,40
92019	ADQUISICIÓ D'EDIFICIS D'ADMINISTRACIÓ GENERAL	60	Segons despesa directa	292.486,60	0,36%	573,62
92021	MOBILIARI CENTRALITZAT	62	Segons despesa directa	292.486,60	0,36%	45,24
92405	REGIDORIA DE DISTRICTES	67	Segons despesa directa	292.486,60	0,36%	92,89
93103	COMPTABILITAT	69	Segons despesa directa	292.486,60	0,36%	1.090,43
93201	RECAPTACIO MUNICIPAL	70	Segons despesa directa	292.486,60	0,36%	6.119,80
					Total	69.049,72

Ingressos

Elements d'Ingrés	Import
Subvencions corrents	0,00
Total	0,00

AJUNTAMENT DE STA. COLOMA DE GRAMENET**DETALL PER CENTRE / ACTIVITAT****Exercici 2021**

Pàg. 3

Data obtenció 13/06/2022

ACTIVITAT: 92025 / INFORMACIO DIGITAL, REDACCIO I COMUNICACIO

TIPUS: Actividad Principal

Resultat Activitat

Costos Directes	Costos Indirectes	Costos Rebutis	Cost total	Ingressos	Marge	Cost Cedit
308.376,20	53.160,12	69.049,72	361.536,32	0,00	-361.536,32	0.00

AJUNTAMENT DE STA. COLOMA DE GRAMENET**DETALL PER CENTRE / ACTIVITAT****Exercici****2021**

Pàg. 1

Data obtenció 13/06/2022

ACTIVITAT: 92003 / PREMSA I COMUNICACIO

TIPUS: Actividad Principal

Elements de Cost	Import
Suministros	4.955,94
Comunicaciones i otros servicios	50.260,82
Cotizaciones sociales a cargo del empleador	121.831,76
Amortizaciones	8.476,30
Servicios bancarios y similares	3.322,37
Reparaciones y conservación	5.578,30
Sueldos y Salarios	387.215,21
Otros coste sociales	2.048,44
Costes de Transferencias	73,20
Arrendamientos y cánones	277,47
Publicidad, propaganda y relaciones públicas	123.014,23
Indemnizaciones	76,84
Costes Financieros	1.674,63
Servicios de profesionales independientes	1.633,91
Total	710.439,42

ACTIVITAT: 92003 / PREMSA I COMUNICACIO

TIPUS: Actividad Principal

Valor Rebut - Base de Càlcul

Activitats prestadores	Denominació	Portador				
		Indicador	Denominació	Valor Rebut Absolut	Valor Rebut Relatiu	Import Rebut
1101	GESTIO DEL DEUTE PUBLIC	83	Segons despesa directa	583.038,37	0,71%	2.187,02
8220	FISCALITZACIO	41	Segons despesa directa	583.038,37	0,71%	2.839,22
91201	ORGANS DE GOVERN	42	Segons despesa directa	583.038,37	0,71%	11.071,55
91202	SUPORT ADMINISTRATIU I D'ASSESORIA A ÒRGANS DE	84	Segons despesa directa	583.038,37	0,71%	2.061,56
92000	ADMINISTRACIO GENERAL DE L'ENTITAT	44	Segons despesa directa	583.038,37	0,71%	19.191,53
92001	ALCALDIA PRESIDENCIA	45	Segons despesa directa	1.060.973,62	3,24%	15.471,45
92002	PLANIFICACIO I ORGANITZACIO	46	Segons despesa directa	583.038,37	0,71%	1.778,87
92005	COMPRES CENTRALITZADES	48	Segons despesa directa	583.038,37	0,71%	2.906,61
92006	ARXIU	49	Segons despesa directa	583.038,37	0,71%	996,28
92007	CONSERGERIA	50	Segons despesa directa	583.038,37	0,71%	6.540,86
92008	SUPORT INFORMÀTIC	51	Segons despesa directa	583.038,37	0,71%	9.895,60
92009	LICITACIONS I CONTRACTES	52	Segons despesa directa	583.038,37	0,71%	2.227,91
92010	TELEFONIA	53	Segons despesa directa	583.038,37	0,71%	1.872,86
92011	FE PUBLICA	54	Segons despesa directa	583.038,37	0,71%	2.117,77
92012	ASSISTENCIA JURIDICA	55	Segons despesa directa	1.326.223,50	0,78%	5.961,01
92013	RECURSOS HUMANS	56	Segons despesa directa	583.038,37	0,71%	17.994,51
92014	ATENCIO ALS EMPLEATS	57	Segons despesa directa	583.038,37	0,71%	2.516,23
92017	PREVENCIO DE RISCOS LABORALS	58	Segons despesa directa	583.038,37	0,71%	2.586,46
92018	EQUIPS PROCESSOS INFORMACIÓ	59	Segons despesa directa	583.038,37	0,71%	1.392,18
92019	ADQUISICIÓ D'EDIFICIS D'ADMINISTRACIÓ GENERAL	60	Segons despesa directa	583.038,37	0,71%	1.143,45
92021	MOBILIARI CENTRALITZAT	62	Segons despesa directa	583.038,37	0,71%	90,19
92405	REGIDORIA DE DISTRICTES	67	Segons despesa directa	583.038,37	0,71%	185,17
93103	COMPTABILITAT	69	Segons despesa directa	583.038,37	0,71%	2.173,64
93201	RECAPTACIO MUNICIPAL	70	Segons despesa directa	583.038,37	0,71%	12.199,11
					Total	127.401,05

Ingressos

Elements d'Ingrés	Import
Subvencions corrents	-8.798,01
Total	-8.798,01

AJUNTAMENT DE STA. COLOMA DE GRAMENET**DETALL PER CENTRE / ACTIVITAT****Exercici 2021**

Pàg. 3

Data obtenció 13/06/2022

ACTIVITAT: 92003 / PREMSA I COMUNICACIO

TIPUS: Actividad Principal

Resultat Activitat

Costos Directes	Costos Indirectes	Costos Rebutis	Cost total	Ingressos	Marge	Cost Cedit
604.470,83	105.968,58	127.401,04	710.439,41	-8.798,01	-719.237,42	0.00

AJUNTAMENT DE STA. COLOMA DE GRAMENET

DETALL PER CENTRE / ACTIVITAT

Exercici 2021

Pàg. 1

Data obtenció 13/06/2022

ACTIVITAT: 92002 / PLANIFICACIO I ORGANITZACIO

TIPUS: Actividad Organización

Elements de Cost	Import
Cotizaciones sociales a cargo del empleador	57.099,08
Amortizaciones	321,74
Sueldos y Salarios	193.848,14
Total	251.268,96

Valor Rebut - Base de Càlcul

Activitats prestadores	Denominació	Portador				
		Indicador	Denominació	Valor Rebut Absolut	Valor Rebut Relatiu	Import Rebut
92001	ALCALDIA PRESIDENCIA	45	Segons despesa directa	718.723,56	2,19%	10.480,65
GEREN	GERENCIA	78	Segons despesa directa	240.788,31	84,99%	
					Total	10.480,65

Resultat Activitat

Costos Directes	Costos Indirectes	Costos Rebuts	Cost total	Ingressos	Marge	Cost Cedit
251.268,96	0.00	10.480,65	0.00	0,00	0,00	251.268,96

AJUNTAMENT DE STA. COLOMA DE GRAMENET

DETALL PER CENTRE / ACTIVITAT

Exercici

2021

Pàg. 1

Data obtenció 13/06/2022

ACTIVITAT: 92300 / INFORMACIO BASICA I ESTADISTICA

TIPUS: Actividad Principal

Elements de Cost	Import
Comunicaciones i otros servicios	3.987,64
Arrendamientos y cánones	16,84
Sueldos y Salarios	11.201,61
Suministros	300,71
Cotizaciones sociales a cargo del empleador	3.294,37
Otros coste sociales	36,74
Amortizaciones	380,46
Servicios bancarios y similares	201,59
Reparaciones y conservación	171,97
Costes de Transferencias	4,44
Publicidad, propaganda y relaciones públicas	0,08
Indemnizaciones	4,66
Costes Financieros	101,61
Servicios de profesioneales independientes	33.088,57
Total	52.791,28

AJUNTAMENT DE STA. COLOMA DE GRAMENET

DETALL PER CENTRE / ACTIVITAT

Exercici 2021

Pàg. 2

Data obtenció 13/06/2022

ACTIVITAT: 92300 / INFORMACIO BASICA I ESTADISTICA

TIPUS: Actividad Principal

Valor Rebut - Base de Càlcul

Activitats prestadores	Denominació	Portador				
		Indicador	Denominació	Valor Rebut Absolut	Valor Rebut Relatiu	Import Rebut
1101	GESTIO DEL DEUTE PUBLIC	83	Segons despesa directa	35.376,77	0,04%	132,70
8220	FISCALITZACIO	41	Segons despesa directa	35.376,77	0,04%	172,27
91201	ORGANS DE GOVERN	42	Segons despesa directa	35.376,77	0,04%	671,78
91202	SUPORT ADMINISTRATIU I D'ASSESORIA A ÒRGANS DE	84	Segons despesa directa	35.376,77	0,04%	125,09
92000	ADMINISTRACIO GENERAL DE L'ENTITAT	44	Segons despesa directa	35.376,77	0,04%	1.164,48
92001	ALCALDIA PRESIDENCIA	45	Segons despesa directa	513.312,02	1,57%	7.485,28
92002	PLANIFICACIO I ORGANITZACIO	46	Segons despesa directa	35.376,77	0,04%	107,94
92005	COMPRES CENTRALITZADES	48	Segons despesa directa	35.376,77	0,04%	176,36
92006	ARXIU	49	Segons despesa directa	35.376,77	0,04%	60,45
92007	CONSERGERIA	50	Segons despesa directa	35.376,77	0,04%	396,88
92008	SUPORT INFORMÀTIC	51	Segons despesa directa	35.376,77	0,04%	600,43
92009	LICITACIONS I CONTRACTES	52	Segons despesa directa	35.376,77	0,04%	135,18
92010	TELEFONIA	53	Segons despesa directa	35.376,77	0,04%	113,64
92011	FE PUBLICA	54	Segons despesa directa	35.376,77	0,04%	128,50
92012	ASSISTENCIA JURIDICA	55	Segons despesa directa	778.561,90	0,46%	3.499,42
92013	RECURSOS HUMANS	56	Segons despesa directa	35.376,77	0,04%	1.091,85
92014	ATENCIO ALS EMPLEATS	57	Segons despesa directa	35.376,77	0,04%	152,68
92017	PREVENCIO DE RISCOS LABORALS	58	Segons despesa directa	35.376,77	0,04%	156,94
92018	EQUIPS PROCESSOS INFORMACIÓ	59	Segons despesa directa	35.376,77	0,04%	84,47
92019	ADQUISICIÓ D'EDIFICIS D'ADMINISTRACIÓ GENERAL	60	Segons despesa directa	35.376,77	0,04%	69,38
92021	MOBILIARI CENTRALITZAT	62	Segons despesa directa	35.376,77	0,04%	5,47
92405	REGIDORIA DE DISTRICTES	67	Segons despesa directa	35.376,77	0,04%	11,24
93103	COMPTABILITAT	69	Segons despesa directa	35.376,77	0,04%	131,89
93201	RECAPTACIO MUNICIPAL	70	Segons despesa directa	35.376,77	0,04%	740,20
GEREN	GERENCIA	78	Segons despesa directa	35.376,77	12,49%	
					Total	17.414,51

Ingressos

Elements d'Ingrés	Import
Subvencions corrents	0,00
Total	0,00

AJUNTAMENT DE STA. COLOMA DE GRAMENET**DETALL PER CENTRE / ACTIVITAT****Exercici 2021**

Pàg. 3

Data obtenció 13/06/2022

ACTIVITAT: 92300 / INFORMACIO BASICA I ESTADISTICA

TIPUS: Actividad Principal

Resultat Activitat

Costos Directes	Costos Indirectes	Costos Rebutis	Cost total	Ingressos	Marge	Cost Cedit
46.361,47	6.429,81	17.414,51	52.791,28	0,00	-52.791,28	0.00

AJUNTAMENT DE STA. COLOMA DE GRAMENET

DETALL PER CENTRE / ACTIVITAT

Exercici 2021

Pàg. 1

Data obtenció 13/06/2022

ACTIVITAT: 8100 / SECRETARIA GENERAL

TIPUS: Centro Mixto

Elements de Cost	Import
Amortizaciones	0,47
Total	0,47

Valor Rebut - Base de Càlcul

Activitats prestadores	Denominació	Portador			
		Indicador	Denominació	Valor Rebut Absolut	Valor Rebut Relatiu

Resultat Activitat

Costos Directes	Costos Indirectes	Costos Rebuts	Cost total	Ingressos	Marge	Cost Cedit
0,47	0.00	0,00	0.00	0,00	0,00	0,47

AJUNTAMENT DE STA. COLOMA DE GRAMENET

DETALL PER CENTRE / ACTIVITAT

Exercici 2021

Pàg. 1

Data obtenció 13/06/2022

ACTIVITAT: 92011 / FE PUBLICA
 TIPUS: Actividad Organización

Elements de Cost	Import
Comunicaciones i otros servicios	11.705,67
Cotizaciones sociales a cargo del empleador	49.550,43
Amortizaciones	385,57
Sueldos y Salarios	237.461,48
Servicios de profesionales independientes	36,38
Total	299.139,53

Valor Rebut - Base de Càlcul

Activitats prestadores	Denominació	Portador				
		Indicador	Denominació	Valor Rebut Absolut	Valor Rebut Relatiu	Import Rebut
8100	SECRETARIA GENERAL	38	Segons despesa directa	287.970,85	100,00%	0,47
92001	ALCALDIA PRESIDENCIA	45	Segons despesa directa	765.905,63	2,34%	11.168,68
			Total			11.169,15

Resultat Activitat

Costos Directes	Costos Indirectes	Costos Rebuts	Cost total	Ingressos	Marge	Cost Cedit
299.139,53	0,00	11.169,15	0,00	0,00	0,00	299.139,53

AJUNTAMENT DE STA. COLOMA DE GRAMENET

DETALL PER CENTRE / ACTIVITAT

Exercici 2021

Pàg. 1

Data obtenció 13/06/2022

ACTIVITAT: 92012 / ASSISTENCIA JURIDICA

TIPUS: Actividad Organización

Elements de Cost	Import
Comunicaciones i otros servicios	5.940,42
Sueldos y Salarios	590.872,52
Cotizaciones sociales a cargo del empleador	135.267,26
Otros coste sociales	693,76
Amortizaciones	637,22
Servicios de profesioneales independientes	27.582,12
Total	760.993,30

Valor Rebut - Base de Càlcul

Activitats prestadores	Denominació	Portador				
		Indicador	Denominació	Valor Rebut Absolut	Valor Rebut Relatiu	Import Rebut
8110	SERVEIS JURIDICS	39	Segons despesa directa	743.186,54	100,00%	1,41
92001	ALCALDIA PRESIDENCIA	45	Segons despesa directa	1.221.120,38	3,73%	17.806,76
					Total	17.808,17

Resultat Activitat

Costos Directes	Costos Indirectes	Costos Rebuts	Cost total	Ingressos	Marge	Cost Cedit
760.993,30	0.00	17.808,17	0.00	0,00	0,00	760.993,30

AJUNTAMENT DE STA. COLOMA DE GRAMENET

DETALL PER CENTRE / ACTIVITAT

Exercici 2021

Pàg. 1

Data obtenció 13/06/2022

ACTIVITAT: 93102 / INTERVENCIO

TIPUS: Centro Mixto

Elements de Cost	Import
Comunicaciones i otros servicios	310,20
Sueldos y Salarios	123.974,92
Cotizaciones sociales a cargo del empleador	19.917,14
Servicios de profesionales independientes	106.046,09
Amortizaciones	1.234,49
Total	251.482,84

Valor Rebut - Base de Càlcul

Activitats prestadores	Denominació	Portador				
		Indicador	Denominació	Valor Rebut Absolut	Valor Rebut Relatiu	Import Rebut

Resultat Activitat

Costos Directes	Costos Indirectes	Costos Rebuts	Cost total	Ingressos	Marge	Cost Cedit
251.482,84	0.00	0,00	0.00	0,00	0,00	251.482,84

AJUNTAMENT DE STA. COLOMA DE GRAMENET

DETALL PER CENTRE / ACTIVITAT

Exercici

2021

Pàg. 1

Data obtenció 13/06/2022

ACTIVITAT: 93103 / COMPTABILITAT

TIPUS: Actividad Organización

Elements de Cost	Import
Comunicaciones i otros servicios	142,99
Sueldos y Salarios	209.271,34
Cotizaciones sociales a cargo del empleador	48.116,49
Servicios de profesionales independientes	48.884,24
Amortizaciones	616,46
Total	307.031,53

Valor Rebut - Base de Càlcul

Activitats prestadores	Denominació	Portador				
		Indicador	Denominació	Valor Rebut Absolut	Valor Rebut Relatiu	Import Rebut
92001	ALCALDIA PRESIDENCIA	45	Segons despesa directa	659.424,39	2,01%	9.615,94
93102	INTERVENCIO	68	Segons despesa directa	432.971,98	46,10%	115.926,46
					Total	125.542,39

Resultat Activitat

Costos Directes	Costos Indirectes	Costos Rebuts	Cost total	Ingressos	Marge	Cost Cedit
307.031,53	0.00	125.542,39	0.00	0,00	0,00	307.031,53

AJUNTAMENT DE STA. COLOMA DE GRAMENET

DETALL PER CENTRE / ACTIVITAT

Exercici

2021

Pàg. 1

Data obtenció 13/06/2022

ACTIVITAT: 8220 / FISCALITZACIO

TIPUS: Actividad Organización

Elements de Cost	Import
Comunicaciones i otros servicios	167,21
Cotizaciones sociales a cargo del empleador	72.014,65
Amortizaciones	718,09
Sueldos y Salarios	269.712,38
Otros coste sociales	1.271,90
Servicios de profesioneales independientes	57.161,85
Total	401.046,08

Valor Rebut - Base de Càlcul

Activitats prestadores	Denominació	Portador				
		Indicador	Denominació	Valor Rebut Absolut	Valor Rebut Relatiu	Import Rebut
92001	ALCALDIA PRESIDENCIA	45	Segons despesa directa	732.739,90	2,24%	10.685,05
93102	INTERVENCIO	68	Segons despesa directa	506.287,49	53,90%	135.556,38
					Total	146.241,43

Resultat Activitat

Costos Directes	Costos Indirectes	Costos Rebuts	Cost total	Ingressos	Marge	Cost Cedit
401.046,08	0,00	146.241,43	0,00	0,00	0,00	401.046,08

AJUNTAMENT DE STA. COLOMA DE GRAMENET

DETALL PER CENTRE / ACTIVITAT

Exercici

2021

Pàg. 1

Data obtenció 13/06/2022

ACTIVITAT: 8300 / DEFENSOR CIUTADA

TIPUS: Centro Mixto

Elements de Cost	Import
Cotizaciones sociales a cargo del empleador	34.942,62
Sueldos y Salarios	113.433,19
Otros coste sociales	578,14
Total	148.953,95

Valor Rebut - Base de Càlcul

Activitats prestadores	Denominació	Portador			
		Indicador	Denominació	Valor Rebut Absolut	Valor Rebut Relatiu

Resultat Activitat

Costos Directes	Costos Indirectes	Costos Rebuts	Cost total	Ingressos	Marge	Cost Cedit
148.953,95	0.00	0,00	0.00	0,00	0,00	148.953,95

AJUNTAMENT DE STA. COLOMA DE GRAMENET**DETALL PER CENTRE / ACTIVITAT****Exercici****2021**

Pàg. 1

Data obtenció 13/06/2022

ACTIVITAT: 92502 / DEFENSA DELS DRETS FONAMENTALS

TIPUS: Actividad Principal

Elements de Cost	Import
Comunicaciones i otros servicios	5.545,53
Arrendamientos y cánones	3,60
Sueldos y Salarios	121.921,35
Suministros	64,34
Cotizaciones sociales a cargo del empleador	37.512,69
Otros coste sociales	588,40
Costes de Transferencias	1.366,95
Amortizaciones	344,62
Servicios bancarios y similares	43,13
Reparaciones y conservación	36,80
Publicidad, propaganda y relaciones públicas	762,32
Indemnizaciones	1,00
Costes Financieros	21,74
Servicios de profesioneales independientes	140,71
Total	168.353,18

AJUNTAMENT DE STA. COLOMA DE GRAMENET

DETALL PER CENTRE / ACTIVITAT

Exercici 2021

Pàg. 2

Data obtenció 13/06/2022

ACTIVITAT: 92502 / DEFENSA DELS DRETS FONAMENTALS

TIPUS: Actividad Principal

Valor Rebut - Base de Càlcul

Activitats prestadores	Denominació	Portador				
		Indicador	Denominació	Valor Rebut Absolut	Valor Rebut Relatiu	Import Rebut
1101	GESTIO DEL DEUTE PUBLIC	83	Segons despesa directa	7.569,28	0,01%	28,39
8220	FISCALITZACIO	41	Segons despesa directa	7.569,28	0,01%	36,86
8300	DEFENSOR CIUTADA	40	Segons despesa directa	156.523,23	100,00%	148.953,95
91201	ORGANS DE GOVERN	42	Segons despesa directa	7.569,28	0,01%	143,74
91202	SUPORT ADMINISTRATIU I D'ASSESORIA A ÒRGANS DE	84	Segons despesa directa	7.569,28	0,01%	26,76
92000	ADMINISTRACIO GENERAL DE L'ENTITAT	44	Segons despesa directa	7.569,28	0,01%	249,15
92001	ALCALDIA PRESIDENCIA	45	Segons despesa directa	485.504,53	1,48%	7.079,78
92002	PLANIFICACIO I ORGANITZACIO	46	Segons despesa directa	7.569,28	0,01%	23,09
92005	COMPRES CENTRALITZADES	48	Segons despesa directa	7.569,28	0,01%	37,73
92006	ARXIU	49	Segons despesa directa	7.569,28	0,01%	12,93
92007	CONSERGERIA	50	Segons despesa directa	7.569,28	0,01%	84,92
92008	SUPORT INFORMÀTIC	51	Segons despesa directa	7.569,28	0,01%	128,47
92009	LICITACIONS I CONTRACTES	52	Segons despesa directa	7.569,28	0,01%	28,92
92010	TELEFONIA	53	Segons despesa directa	7.569,28	0,01%	24,31
92011	FE PUBLICA	54	Segons despesa directa	7.569,28	0,01%	27,49
92012	ASSISTENCIA JURIDICA	55	Segons despesa directa	750.754,41	0,44%	3.374,44
92013	RECURSOS HUMANS	56	Segons despesa directa	7.569,28	0,01%	233,61
92014	ATENCIO ALS EMPLEATS	57	Segons despesa directa	7.569,28	0,01%	32,67
92017	PREVENCIO DE RISCOS LABORALS	58	Segons despesa directa	7.569,28	0,01%	33,58
92018	EQUIPS PROCESSOS INFORMACIÓ	59	Segons despesa directa	7.569,28	0,01%	18,07
92019	ADQUISICIÓ D'EDIFICIS D'ADMINISTRACIÓ GENERAL	60	Segons despesa directa	7.569,28	0,01%	14,84
92021	MOBILIARI CENTRALITZAT	62	Segons despesa directa	7.569,28	0,01%	1,17
92405	REGIDORIA DE DISTRICTES	67	Segons despesa directa	7.569,28	0,01%	2,40
93103	COMPTABILITAT	69	Segons despesa directa	7.569,28	0,01%	28,22
93201	RECAPTACIO MUNICIPAL	70	Segons despesa directa	7.569,28	0,01%	158,37
					Total	160.783,90

Ingressos

Elements d'Ingrés	Import
Subvencions corrents	0,00
Total	0,00

AJUNTAMENT DE STA. COLOMA DE GRAMENET**DETALL PER CENTRE / ACTIVITAT****Exercici 2021**

Pàg. 3

Data obtenció 13/06/2022

ACTIVITAT: 92502 / DEFENSA DELS DRETS FONAMENTALS

TIPUS: Actividad Principal

Resultat Activitat

Costos Directes	Costos Indirectes	Costos Rebutis	Cost total	Ingressos	Marge	Cost Cedit
166.977,45	1.375,73	160.783,90	168.353,18	0,00	-168.353,18	0.00

91203 GABINET D'ALCALDIA

92200 Relacions institucionals
91201 Òrgans de govern
91202 Suport administratiu i d'assessoria a òrgans de govern

94300 TRANSFERENCIES A ALTRE ENTITATS LOCALS

49100 SOCIETAT DE LA INFORMACIO

92405 REGIDORIA DE DISTRICTES

FEMIN PROMOCIO FEMINISMES I ASSOCIACIONISME DE DONES

23113 Suport i promoció de les dones
23117 Centre d'informació i recursos per a dones (CIRD)
32702 Foment Convivència (Col·lectiu LGTB)

13000 SERVEI DE SEGURETAT CIUTADANA I ORDRE PUBLIC

13200 Seguretat i ordre públic
13301 Arrossegament de vehicles
13500 Protecció Civil
13300 Ordenament del tràfic i estacionament

AJUNTAMENT DE STA. COLOMA DE GRAMENET

DETALL PER CENTRE / ACTIVITAT

Exercici 2021

Pàg. 1

Data obtenció 13/06/2022

ACTIVITAT: 91203 / GABINET D'ALCALDIA

TIPUS: Centro Mixto

Elements de Cost	Import
Comunicaciones i otros servicios	10.164,00
Cotizaciones sociales a cargo del empleador	170.970,73
Sueldos y Salarios	627.598,71
Otros coste sociales	578,14
Total	809.311,58

Valor Rebut - Base de Càlcul

Activitats prestadores	Denominació	Portador				
		Indicador	Denominació	Valor Rebut Absolut	Valor Rebut Relatiu	Import Rebut
DALCA	DIRECCIO D'ALCALDIA	75	Segons despesa directa	809.311,58	10,57%	
					Total	

Resultat Activitat

Costos Directes	Costos Indirectes	Costos Rebuts	Cost total	Ingressos	Marge	Cost Cedit
809.311,58	0.00	0,00	0.00	0,00	0,00	809.311,58

AJUNTAMENT DE STA. COLOMA DE GRAMENET**DETALL PER CENTRE / ACTIVITAT****Exercici****2021**

Pàg. 1

Data obtenció 13/06/2022

ACTIVITAT: 92200 / RELACIONS INSTITUCIONALS

TIPUS: Actividad Principal

Elements de Cost	Import
Comunicaciones i otros servicios	31.697,06
Arrendamientos y cánones	40,44
Sueldos y Salarios	166.853,58
Suministros	1.731,77
Cotizaciones sociales a cargo del empleador	45.670,58
Otros coste sociales	222,92
Amortizaciones	861,87
Servicios bancarios y similares	484,27
Reparaciones y conservación	413,12
Transportes	18,30
Costes de Transferencias	38.605,33
Publicidad, propaganda y relaciones públicas	19.642,38
Indemnizaciones	11,20
Costes Financieros	244,10
Servicios de profesionales independientes	341,59
Total	306.838,52

ACTIVITAT: 92200 / RELACIONS INSTITUCIONALS

TIPUS: Actividad Principal

Valor Rebut - Base de Càlcul

Activitats prestadores	Denominació	Portador				
		Indicador	Denominació	Valor Rebut Absolut	Valor Rebut Relatiu	Import Rebut
1101	GESTIO DEL DEUTE PUBLIC	83	Segons despesa directa	84.984,63	0,10%	318,78
8220	FISCALITZACIO	41	Segons despesa directa	84.984,63	0,10%	413,85
91201	ORGANS DE GOVERN	42	Segons despesa directa	84.984,63	0,10%	1.613,81
91202	SUPORT ADMINISTRATIU I D'ASSESORIA A ÒRGANS DE	84	Segons despesa directa	84.984,63	0,10%	300,50
91203	GABINET D'ALCALDIA	43	Segons despesa directa	894.296,21	24,03%	194.476,66
92000	ADMINISTRACIO GENERAL DE L'ENTITAT	44	Segons despesa directa	84.984,63	0,10%	2.797,39
92001	ALCALDIA PRESIDENCIA	45	Segons despesa directa	562.919,88	1,72%	8.208,68
92002	PLANIFICACIO I ORGANITZACIO	46	Segons despesa directa	84.984,63	0,10%	259,29
92005	COMPRES CENTRALITZADES	48	Segons despesa directa	84.984,63	0,10%	423,67
92006	ARXIU	49	Segons despesa directa	84.984,63	0,10%	145,22
92007	CONSERGERIA	50	Segons despesa directa	84.984,63	0,10%	953,41
92008	SUPORT INFORMÀTIC	51	Segons despesa directa	84.984,63	0,10%	1.442,40
92009	LICITACIONS I CONTRACTES	52	Segons despesa directa	84.984,63	0,10%	324,74
92010	TELEFONIA	53	Segons despesa directa	84.984,63	0,10%	272,99
92011	FE PUBLICA	54	Segons despesa directa	84.984,63	0,10%	308,69
92012	ASSISTENCIA JURIDICA	55	Segons despesa directa	828.169,76	0,49%	3.722,40
92013	RECURSOS HUMANS	56	Segons despesa directa	84.984,63	0,10%	2.622,91
92014	ATENCIO ALS EMPLEATS	57	Segons despesa directa	84.984,63	0,10%	366,77
92017	PREVENCIO DE RISCOS LABORALS	58	Segons despesa directa	84.984,63	0,10%	377,01
92018	EQUIPS PROCESSOS INFORMACIÓ	59	Segons despesa directa	84.984,63	0,10%	202,93
92019	ADQUISICIÓ D'EDIFICIS D'ADMINISTRACIÓ GENERAL	60	Segons despesa directa	84.984,63	0,10%	166,67
92021	MOBILIARI CENTRALITZAT	62	Segons despesa directa	84.984,63	0,10%	13,15
92405	REGIDORIA DE DISTRICTES	67	Segons despesa directa	84.984,63	0,10%	26,99
93103	COMPTABILITAT	69	Segons despesa directa	84.984,63	0,10%	316,83
93201	RECAPTACIO MUNICIPAL	70	Segons despesa directa	84.984,63	0,10%	1.778,16
					Total	221.853,89

Ingressos

Elements d'Ingrés	Import
Subvencions corrents	0,00
Total	0,00

AJUNTAMENT DE STA. COLOMA DE GRAMENET**DETALL PER CENTRE / ACTIVITAT****Exercici 2021**

Pàg. 3

Data obtenció 13/06/2022

ACTIVITAT: 92200 / RELACIONS INSTITUCIONALS

TIPUS: Actividad Principal

Resultat Activitat

Costos Directes	Costos Indirectes	Costos Rebutis	Cost total	Ingressos	Marge	Cost Cedit
291.392,36	15.446,15	221.853,88	306.838,51	0,00	-306.838,51	0.00

AJUNTAMENT DE STA. COLOMA DE GRAMENET

DETALL PER CENTRE / ACTIVITAT

Exercici

2021

Pàg. 1

Data obtenció 13/06/2022

ACTIVITAT: 91201 / ORGANS DE GOVERN

TIPUS: Actividad DAG

Elements de Cost	Import
Comunicaciones i otros servicios	12.760,85
Cotizaciones sociales a cargo del empleador	348.344,48
Amortizaciones	3.106,17
Sueldos y Salarios	1.199.368,65
Otros coste sociales	299,84
Total	1.563.879,99

Valor Rebut - Base de Càlcul

Activitats prestadores	Denominació	Portador				
		Indicador	Denominació	Valor Rebut Absolut	Valor Rebut Relatiu	Import Rebut
91203	GABINET D'ALCALDIA	43	Segons despesa directa	1.930.142,56	51,86%	419.735,29
92001	ALCALDIA PRESIDENCIA	45	Segons despesa directa	1.598.766,23	4,88%	23.313,72
			Total			443.049,01

Resultat Activitat

Costos Directes	Costos Indirectes	Costos Rebuts	Cost total	Ingressos	Marge	Cost Cedit
1.563.879,99	0,00	443.049,01	0,00	0,00	0,00	1.563.879,99

AJUNTAMENT DE STA. COLOMA DE GRAMENET

DETALL PER CENTRE / ACTIVITAT

Exercici

2021

Pàg. 1

Data obtenció 13/06/2022

ACTIVITAT: 91202 / SUPORT ADMINISTRATIU I D'ASSESORIA A ÒRGANS DE GOVERN

TIPUS: Actividad Organización

Elements de Cost	Import
Comunicaciones i otros servicios	2.450,22
Cotizaciones sociales a cargo del empleador	59.146,38
Amortizaciones	473,12
Sueldos y Salarios	228.990,29
Otros coste sociales	139,37
Total	291.199,38

Valor Rebut - Base de Càlcul

Activitats prestadores	Denominació	Portador				
		Indicador	Denominació	Valor Rebut Absolut	Valor Rebut Relatiu	Import Rebut
91203	GABINET D'ALCALDIA	43	Segons despesa directa	897.160,89	24,11%	195.099,62
92001	ALCALDIA PRESIDENCIA	45	Segons despesa directa	565.784,56	1,73%	8.250,45
					Total	203.350,07

Resultat Activitat

Costos Directes	Costos Indirectes	Costos Rebuts	Cost total	Ingressos	Marge	Cost Cedit
291.199,38	0.00	203.350,07	0.00	0,00	0,00	291.199,38

AJUNTAMENT DE STA. COLOMA DE GRAMENET**DETALL PER CENTRE / ACTIVITAT****Exercici****2021**

Pàg. 1

Data obtenció 13/06/2022

ACTIVITAT: 94300 / TRANSFERENCIES A ALTRES ENTITATS LOCALS

TIPUS: Actividad Principal

Elements de Cost	Import
Arrendamientos y cánones	3.186,15
Sueldos y Salarios	661.032,58
Suministros	56.907,76
Cotizaciones sociales a cargo del empleador	176.753,69
Servicios de profesionales independientes	17.492,53
Otros coste sociales	6.379,99
Costes de Transferencias	6.695.714,04
Amortizaciones	65.006,37
Servicios bancarios y similares	38.149,91
Comunicaciones i otros servicios	276.416,78
Reparaciones y conservación	32.544,73
Publicidad, propaganda y relaciones públicas	14,42
Indemnizaciones	882,39
Costes Financieros	19.229,31
Total	8.049.710,64

AJUNTAMENT DE STA. COLOMA DE GRAMENET

DETALL PER CENTRE / ACTIVITAT

Exercici 2021

Pàg. 2

Data obtenció 13/06/2022

ACTIVITAT: 94300 / TRANSFERENCIES A ALTRES ENTITATS LOCALS

TIPUS: Actividad Principal

Valor Rebut - Base de Càlcul

Activitats prestadores	Denominació	Portador				
		Indicador	Denominació	Valor Rebut Absolut	Valor Rebut Relatiu	Import Rebut
1101	GESTIO DEL DEUTE PUBLIC	83	Segons despesa directa	6.694.873,54	8,13%	25.112,92
8220	FISCALITZACIO	41	Segons despesa directa	6.694.873,54	8,13%	32.602,02
91201	ORGANS DE GOVERN	42	Segons despesa directa	6.694.873,54	8,13%	127.131,65
91202	SUPORT ADMINISTRATIU I D'ASSESORIA A ÒRGANS DE	84	Segons despesa directa	6.694.873,54	8,13%	23.672,31
92000	ADMINISTRACIO GENERAL DE L'ENTITAT	44	Segons despesa directa	6.694.873,54	8,13%	220.371,25
92001	ALCALDIA PRESIDENCIA	45	Segons despesa directa	7.172.808,79	21,89%	104.596,17
92002	PLANIFICACIO I ORGANITZACIO	46	Segons despesa directa	6.694.873,54	8,13%	20.426,27
92005	COMPRES CENTRALITZADES	48	Segons despesa directa	6.694.873,54	8,13%	33.375,77
92006	ARXIU	49	Segons despesa directa	6.694.873,54	8,13%	11.440,04
92007	CONSERGERIA	50	Segons despesa directa	6.694.873,54	8,13%	75.106,97
92008	SUPORT INFORMÀTIC	51	Segons despesa directa	6.694.873,54	8,13%	113.628,56
92009	LICITACIONS I CONTRACTES	52	Segons despesa directa	6.694.873,54	8,13%	25.582,46
92010	TELEFONIA	53	Segons despesa directa	6.694.873,54	8,13%	21.505,49
92011	FE PUBLICA	54	Segons despesa directa	6.694.873,54	8,13%	24.317,79
92012	ASSISTENCIA JURIDICA	55	Segons despesa directa	7.438.058,67	4,39%	33.432,03
92013	RECURSOS HUMANS	56	Segons despesa directa	6.694.873,54	8,13%	206.626,12
92014	ATENCIO ALS EMPLEATS	57	Segons despesa directa	6.694.873,54	8,13%	28.893,22
92017	PREVENCIO DE RISCOS LABORALS	58	Segons despesa directa	6.694.873,54	8,13%	29.699,68
92018	EQUIPS PROCESSOS INFORMACIÓ	59	Segons despesa directa	6.694.873,54	8,13%	15.985,99
92019	ADQUISICIÓ D'EDIFICIS D'ADMINISTRACIÓ GENERAL	60	Segons despesa directa	6.694.873,54	8,13%	13.129,95
92021	MOBILIARI CENTRALITZAT	62	Segons despesa directa	6.694.873,54	8,13%	1.035,62
92405	REGIDORIA DE DISTRICTES	67	Segons despesa directa	6.694.873,54	8,13%	2.126,31
93103	COMPTABILITAT	69	Segons despesa directa	6.694.873,54	8,13%	24.959,35
93201	RECAPTACIO MUNICIPAL	70	Segons despesa directa	6.694.873,54	8,13%	140.079,14
DALCA	DIRECCIO D'ALCALDIA	75	Segons despesa directa	6.694.873,54	87,46%	
					Total	1.354.837,10

Ingressos

Elements d'Ingrés	Import
Subvencions corrents	0,00
Total	0,00

AJUNTAMENT DE STA. COLOMA DE GRAMENET**DETALL PER CENTRE / ACTIVITAT****Exercici 2021**

Pàg. 3

Data obtenció 13/06/2022

ACTIVITAT: 94300 / TRANSFERENCIES A ALTRES ENTITATS LOCALS

TIPUS: Actividad Principal

Resultat Activitat

Costos Directes	Costos Indirectes	Costos Rebutis	Cost total	Ingressos	Marge	Cost Cedit
6.832.901,74	1.216.808,90	1.354.837,10	8.049.710,64	0,00	-8.049.710,64	0.00

AJUNTAMENT DE STA. COLOMA DE GRAMENET**DETALL PER CENTRE / ACTIVITAT****Exercici****2021**

Pàg. 1

Data obtenció 13/06/2022

ACTIVITAT: 49100 / SOCIETAT DE LA INFORMACIO

TIPUS: Actividad Principal

Elements de Cost	Import
Arrendamientos y cánones	30,23
Comunicaciones i otros servicios	2.648,58
Cotizaciones sociales a cargo del empleador	4.027,51
Amortizaciones	974,66
Reparaciones y conservación	21.604,86
Sueldos y Salarios	13.948,16
Otros coste sociales	63,55
Servicios bancarios y similares	361,98
Costes de Transferencias	14.410,51
Suministros	539,96
Publicidad, propaganda y relaciones públicas	0,14
Indemnizaciones	8,37
Costes Financieros	182,46
Servicios de profesioneales independientes	27.789,88
Total	86.590,86

AJUNTAMENT DE STA. COLOMA DE GRAMENET

DETALL PER CENTRE / ACTIVITAT

Exercici 2021

Pàg. 2

Data obtenció 13/06/2022

ACTIVITAT: 49100 / SOCIETAT DE LA INFORMACIO

TIPUS: Actividad Principal

Valor Rebut - Base de Càlcul

Activitats prestadores	Denominació	Portador				
		Indicador	Denominació	Valor Rebut Absolut	Valor Rebut Relatiu	Import Rebut
1101	GESTIO DEL DEUTE PUBLIC	83	Segons despesa directa	63.523,63	0,08%	238,28
8220	FISCALITZACIO	41	Segons despesa directa	63.523,63	0,08%	309,34
91201	ORGANS DE GOVERN	42	Segons despesa directa	63.523,63	0,08%	1.206,28
91202	SUPORT ADMINISTRATIU I D'ASSESORIA A ÒRGANS DE	84	Segons despesa directa	63.523,63	0,08%	224,61
92000	ADMINISTRACIO GENERAL DE L'ENTITAT	44	Segons despesa directa	63.523,63	0,08%	2.090,97
92001	ALCALDIA PRESIDENCIA	45	Segons despesa directa	541.458,88	1,65%	7.895,73
92002	PLANIFICACIO I ORGANITZACIO	46	Segons despesa directa	63.523,63	0,08%	193,81
92005	COMPRES CENTRALITZADES	48	Segons despesa directa	63.523,63	0,08%	316,68
92006	ARXIU	49	Segons despesa directa	63.523,63	0,08%	108,55
92007	CONSERGERIA	50	Segons despesa directa	63.523,63	0,08%	712,64
92008	SUPORT INFORMÀTIC	51	Segons despesa directa	63.523,63	0,08%	1.078,15
92009	LICITACIONS I CONTRACTES	52	Segons despesa directa	63.523,63	0,08%	242,74
92010	TELEFONIA	53	Segons despesa directa	63.523,63	0,08%	204,05
92011	FE PUBLICA	54	Segons despesa directa	63.523,63	0,08%	230,74
92012	ASSISTENCIA JURIDICA	55	Segons despesa directa	806.708,76	0,48%	3.625,93
92013	RECURSOS HUMANS	56	Segons despesa directa	63.523,63	0,08%	1.960,55
92014	ATENCIO ALS EMPLEATS	57	Segons despesa directa	63.523,63	0,08%	274,15
92017	PREVENCIO DE RISCOS LABORALS	58	Segons despesa directa	63.523,63	0,08%	281,80
92018	EQUIPS PROCESSOS INFORMACIÓ	59	Segons despesa directa	63.523,63	0,08%	151,68
92019	ADQUISICIÓ D'EDIFICIS D'ADMINISTRACIÓ GENERAL	60	Segons despesa directa	63.523,63	0,08%	124,58
92021	MOBILIARI CENTRALITZAT	62	Segons despesa directa	63.523,63	0,08%	9,83
92405	REGIDORIA DE DISTRICTES	67	Segons despesa directa	63.523,63	0,08%	20,18
93103	COMPTABILITAT	69	Segons despesa directa	63.523,63	0,08%	236,82
93201	RECAPTACIO MUNICIPAL	70	Segons despesa directa	63.523,63	0,08%	1.329,13
DALCA	DIRECCIO D'ALCALDIA	75	Segons despesa directa	63.523,63	0,83%	
					Total	23.067,23

Ingressos

Elements d'Ingrés	Import
Subvencions corrents	0,00
Total	0,00

AJUNTAMENT DE STA. COLOMA DE GRAMENET**DETALL PER CENTRE / ACTIVITAT****Exercici 2021**

Pàg. 3

Data obtenció 13/06/2022

ACTIVITAT: 49100 / SOCIETAT DE LA INFORMACIO

TIPUS: Actividad Principal

Resultat Activitat

Costos Directes	Costos Indirectes	Costos Rebutis	Cost total	Ingressos	Marge	Cost Cedit
75.045,29	11.545,57	23.067,23	86.590,86	0,00	-86.590,86	0.00

AJUNTAMENT DE STA. COLOMA DE GRAMENET

DETALL PER CENTRE / ACTIVITAT

Exercici

2021

Pàg. 1

Data obtenció 13/06/2022

ACTIVITAT: 92405 / REGIDORIA DE DISTRICTES

TIPUS: Actividad Organización

Elements de Cost	Import
Comunicaciones i otros servicios	18.168,15
Sueldos y Salarios	5.359,90
Suministros	742,94
Cotizaciones sociales a cargo del empleador	1.849,55
Amortizaciones	35,71
Total	26.156,26

Valor Rebut - Base de Càlcul

Activitats prestadores	Denominació	Portador				
		Indicador	Denominació	Valor Rebut Absolut	Valor Rebut Relatiu	Import Rebut
92001	ALCALDIA PRESIDENCIA	45	Segons despesa directa	496.846,34	1,52%	7.245,17
DALCA	DIRECCIO D'ALCALDIA	75	Segons despesa directa	18.911,09	0,25%	
					Total	7.245,17

Ingressos

Elements d'Ingrés	Import
Subvencions corrents	0,00
Total	0,00

Resultat Activitat

Costos Directes	Costos Indirectes	Costos Rebuts	Cost total	Ingressos	Marge	Cost Cedit
26.156,26	0.00	7.245,17	0.00	0,00	0,00	26.156,26

AJUNTAMENT DE STA. COLOMA DE GRAMENET

DETALL PER CENTRE / ACTIVITAT

Exercici

2021

Pàg. 1

Data obtenció 13/06/2022

ACTIVITAT: 23113 / SUPORT I PROMOCIO DE LES DONES

TIPUS: Actividad Principal

Elements de Cost	Import
Cotizaciones sociales a cargo del empleador	134.223,10
Costes de Transferencias	5.224,33
Reparaciones y conservación	2.456,91
Transportes	0,93
Comunicaciones i otros servicios	95.114,37
Suministros	4.319,14
Servicios de profesionales independientes	1.432,50
Amortizaciones	6.151,02
Sueldos y Salarios	462.094,34
Otros coste sociales	1.079,95
Servicios bancarios y similares	2.880,06
Arrendamientos y cánones	251,93
Indemnizaciones	110,35
Publicidad, propaganda y relaciones públicas	1,09
Costes Financieros	1.451,68
Total	716.791,68

ACTIVITAT: 23113 / SUPORT I PROMOCIO DE LES DONES

TIPUS: Actividad Principal

Valor Rebut - Base de Càlcul

Activitats prestadores	Denominació	Portador				
		Indicador	Denominació	Valor Rebut Absolut	Valor Rebut Relatiu	Import Rebut
1101	GESTIO DEL DEUTE PUBLIC	83	Segons despesa directa	505.417,84	0,61%	1.895,86
23108	PERSONAL VINCULAT AL CONTRACTE PROGRAMA SER	14	Segons despesa directa	505.417,84	4,40%	85.973,05
8220	FISCALITZACIO	41	Segons despesa directa	505.417,84	0,61%	2.461,23
91201	ORGANS DE GOVERN	42	Segons despesa directa	505.417,84	0,61%	9.597,58
91202	SUPORT ADMINISTRATIU I D'ASSESORIA A ÒRGANS DE	84	Segons despesa directa	505.417,84	0,61%	1.787,10
92000	ADMINISTRACIO GENERAL DE L'ENTITAT	44	Segons despesa directa	505.417,84	0,61%	16.636,54
92001	ALCALDIA PRESIDENCIA	45	Segons despesa directa	983.353,09	3,00%	14.339,57
92002	PLANIFICACIO I ORGANITZACIO	46	Segons despesa directa	505.417,84	0,61%	1.542,05
92005	COMPRES CENTRALITZADES	48	Segons despesa directa	505.417,84	0,61%	2.519,65
92006	ARXIU	49	Segons despesa directa	505.417,84	0,61%	863,65
92007	CONSERGERIA	50	Segons despesa directa	505.417,84	0,61%	5.670,07
92008	SUPORT INFORMÀTIC	51	Segons despesa directa	505.417,84	0,61%	8.578,19
92009	LICITACIONS I CONTRACTES	52	Segons despesa directa	505.417,84	0,61%	1.931,30
92010	TELEFONIA	53	Segons despesa directa	505.417,84	0,61%	1.623,52
92011	FE PUBLICA	54	Segons despesa directa	505.417,84	0,61%	1.835,83
92012	ASSISTENCIA JURIDICA	55	Segons despesa directa	1.248.602,97	0,74%	5.612,13
92013	RECURSOS HUMANS	56	Segons despesa directa	505.417,84	0,61%	15.598,88
92014	ATENCIO ALS EMPLEATS	57	Segons despesa directa	505.417,84	0,61%	2.181,24
92017	PREVENCIO DE RISCOS LABORALS	58	Segons despesa directa	505.417,84	0,61%	2.242,13
92018	EQUIPS PROCESSOS INFORMACIÓ	59	Segons despesa directa	505.417,84	0,61%	1.206,83
92019	ADQUISICIÓ D'EDIFICIS D'ADMINISTRACIÓ GENERAL	60	Segons despesa directa	505.417,84	0,61%	991,22
92021	MOBILIARI CENTRALITZAT	62	Segons despesa directa	505.417,84	0,61%	78,18
92023	SUPORT ADMINISTRATIU SSPP	63	Segons despesa directa	505.417,84	1,94%	13.588,23
92405	REGIDORIA DE DISTRICTES	67	Segons despesa directa	505.417,84	0,61%	160,52
93103	COMPTABILITAT	69	Segons despesa directa	505.417,84	0,61%	1.884,26
93201	RECAPTACIO MUNICIPAL	70	Segons despesa directa	505.417,84	0,61%	10.575,03
					Total	211.373,84

Ingressos

Elements d'Ingrés	Import
Subvencions corrents	0,00
Total	0,00

AJUNTAMENT DE STA. COLOMA DE GRAMENET**DETALL PER CENTRE / ACTIVITAT****Exercici 2021**

Pàg. 3

Data obtenció 13/06/2022

ACTIVITAT: 23113 / SUPORT I PROMOCIO DE LES DONES

TIPUS: Actividad Principal

Resultat Activitat

Costos Directes	Costos Indirectes	Costos Rebutis	Cost total	Ingressos	Marge	Cost Cedit
525.369,53	191.422,15	211.373,84	716.791,68	0,00	-716.791,68	0.00

AJUNTAMENT DE STA. COLOMA DE GRAMENET

DETALL PER CENTRE / ACTIVITAT

Exercici

2021

Pàg. 1

Data obtenció 13/06/2022

ACTIVITAT: 23117 / CENTRE D'INFORMACIO I RECURSOS PER A DONES (CIRD)

TIPUS: Actividad Principal

Elements de Cost	Import
Cotizaciones sociales a cargo del empleador	58.218,06
Costes de Transferencias	2.932,61
Reparaciones y conservación	3.198,75
Transportes	2.649,87
Comunicaciones i otros servicios	461.500,84
Suministros	60.463,77
Servicios de profesionales independientes	65.955,62
Amortizaciones	20.586,03
Sueldos y Salarios	202.816,46
Otros coste sociales	652,41
Servicios bancarios y similares	3.749,67
Arrendamientos y cánones	327,99
Indemnizaciones	143,66
Publicidad, propaganda y relaciones públicas	45.022,99
Costes Financieros	1.890,01
Total	930.108,74

AJUNTAMENT DE STA. COLOMA DE GRAMENET

DETALL PER CENTRE / ACTIVITAT

Exercici

2021

Pàg. 2

Data obtenció 13/06/2022

ACTIVITAT: 23117 / CENTRE D'INFORMACIO I RECURSOS PER A DONES (CIRD)

TIPUS: Actividad Principal

Valor Rebut - Base de Càlcul

Activitats prestadores	Denominació	Portador				
		Indicador	Denominació	Valor Rebut Absolut	Valor Rebut Relatiu	Import Rebut
1101	GESTIO DEL DEUTE PUBLIC	83	Segons despesa directa	658.025,08	0,80%	2.468,30
23108	PERSONAL VINCULAT AL CONTRACTE PROGRAMA SER	14	Segons despesa directa	658.025,08	5,73%	111.931,98
8220	FISCALITZACIO	41	Segons despesa directa	658.025,08	0,80%	3.204,38
91201	ORGANS DE GOVERN	42	Segons despesa directa	658.025,08	0,80%	12.495,50
91202	SUPORT ADMINISTRATIU I D'ASSESORIA A ÒRGANS DE	84	Segons despesa directa	658.025,08	0,80%	2.326,70
92000	ADMINISTRACIO GENERAL DE L'ENTITAT	44	Segons despesa directa	658.025,08	0,80%	21.659,83
92001	ALCALDIA PRESIDENCIA	45	Segons despesa directa	1.135.960,33	3,47%	16.564,93
92002	PLANIFICACIO I ORGANITZACIO	46	Segons despesa directa	658.025,08	0,80%	2.007,66
92005	COMPRES CENTRALITZADES	48	Segons despesa directa	658.025,08	0,80%	3.280,43
92006	ARXIU	49	Segons despesa directa	658.025,08	0,80%	1.124,42
92007	CONSERGERIA	50	Segons despesa directa	658.025,08	0,80%	7.382,11
92008	SUPORT INFORMÀTIC	51	Segons despesa directa	658.025,08	0,80%	11.168,31
92009	LICITACIONS I CONTRACTES	52	Segons despesa directa	658.025,08	0,80%	2.514,45
92010	TELEFONIA	53	Segons despesa directa	658.025,08	0,80%	2.113,73
92011	FE PUBLICA	54	Segons despesa directa	658.025,08	0,80%	2.390,14
92012	ASSISTENCIA JURIDICA	55	Segons despesa directa	1.401.210,21	0,83%	6.298,06
92013	RECURSOS HUMANS	56	Segons despesa directa	658.025,08	0,80%	20.308,85
92014	ATENCIO ALS EMPLEATS	57	Segons despesa directa	658.025,08	0,80%	2.839,85
92017	PREVENCIO DE RISCOS LABORALS	58	Segons despesa directa	658.025,08	0,80%	2.919,12
92018	EQUIPS PROCESSOS INFORMACIÓ	59	Segons despesa directa	658.025,08	0,80%	1.571,23
92019	ADQUISICIÓ D'EDIFICIS D'ADMINISTRACIÓ GENERAL	60	Segons despesa directa	658.025,08	0,80%	1.290,52
92021	MOBILIARI CENTRALITZAT	62	Segons despesa directa	658.025,08	0,80%	101,79
92023	SUPORT ADMINISTRATIU SSPP	63	Segons despesa directa	658.025,08	2,53%	17.691,10
92405	REGIDORIA DE DISTRICTES	67	Segons despesa directa	658.025,08	0,80%	208,99
93103	COMPTABILITAT	69	Segons despesa directa	658.025,08	0,80%	2.453,20
93201	RECAPTACIO MUNICIPAL	70	Segons despesa directa	658.025,08	0,80%	13.768,08
					Total	272.083,66

Ingressos

Elements d'Ingrés	Import
Subvencions corrents	347.055,34
Total	347.055,34

AJUNTAMENT DE STA. COLOMA DE GRAMENET**DETALL PER CENTRE / ACTIVITAT****Exercici 2021**

Pàg. 3

Data obtenció 13/06/2022

ACTIVITAT: 23117 / CENTRE D'INFORMACIO I RECURSOS PER A DONES (CIRD)

TIPUS: Actividad Principal

Resultat Activitat

Costos Directes	Costos Indirectes	Costos Rebutis	Cost total	Ingressos	Marge	Cost Cedit
680.888,07	249.220,67	272.083,66	930.108,74	347.055,34	-583.053,40	0.00

AJUNTAMENT DE STA. COLOMA DE GRAMENET**DETALL PER CENTRE / ACTIVITAT****Exercici****2021**

Pàg. 1

Data obtenció 13/06/2022

ACTIVITAT: 32702 / FOMENT CONVIVENCIA (COL-LECTIU LGTB)

TIPUS: Actividad Principal

Elements de Cost	Import
Suministros	6.182,46
Amortizaciones	723,45
Arrendamientos y cánones	32,86
Otros coste sociales	70,18
Costes de Transferencias	8,60
Servicios de profesionales independientes	17.843,74
Reparaciones y conservación	332,86
Sueldos y Salarios	15.832,88
Comunicaciones i otros servicios	48.185,93
Cotizaciones sociales a cargo del empleador	4.560,15
Servicios bancarios y similares	390,18
Publicidad, propaganda y relaciones públicas	0,15
Indemnizaciones	14,95
Costes Financieros	196,67
Transportes	0,02
Total	94.375,09

AJUNTAMENT DE STA. COLOMA DE GRAMENET

DETALL PER CENTRE / ACTIVITAT

Exercici 2021

Pàg. 2

Data obtenció 13/06/2022

ACTIVITAT: 32702 / FOMENT CONVIVENCIA (COL-LECTIU LGTB)

TIPUS: Actividad Principal

Valor Rebut - Base de Càlcul

Activitats prestadores	Denominació	Portador				
		Indicador	Denominació	Valor Rebut Absolut	Valor Rebut Relatiu	Import Rebut
1101	GESTIO DEL DEUTE PUBLIC	83	Segons despesa directa	68.472,98	0,08%	256,85
8220	FISCALITZACIO	41	Segons despesa directa	68.472,98	0,08%	333,44
91201	ORGANS DE GOVERN	42	Segons despesa directa	68.472,98	0,08%	1.300,26
91202	SUPORT ADMINISTRATIU I D'ASSESORIA A ÒRGANS DE	84	Segons despesa directa	68.472,98	0,08%	242,11
92000	ADMINISTRACIO GENERAL DE L'ENTITAT	44	Segons despesa directa	68.472,98	0,08%	2.253,89
92001	ALCALDIA PRESIDENCIA	45	Segons despesa directa	546.408,23	1,67%	7.967,90
92002	PLANIFICACIO I ORGANITZACIO	46	Segons despesa directa	68.472,98	0,08%	208,91
92005	COMPRES CENTRALITZADES	48	Segons despesa directa	68.472,98	0,08%	341,36
92006	ARXIU	49	Segons despesa directa	68.472,98	0,08%	117,01
92007	CONSERGERIA	50	Segons despesa directa	68.472,98	0,08%	768,17
92008	SUPORT INFORMÀTIC	51	Segons despesa directa	68.472,98	0,08%	1.162,16
92009	LICITACIONS I CONTRACTES	52	Segons despesa directa	68.472,98	0,08%	261,65
92010	TELEFONIA	53	Segons despesa directa	68.472,98	0,08%	219,95
92011	FE PUBLICA	54	Segons despesa directa	68.472,98	0,08%	248,71
92012	ASSISTENCIA JURIDICA	55	Segons despesa directa	811.658,11	0,48%	3.648,18
92013	RECURSOS HUMANS	56	Segons despesa directa	68.472,98	0,08%	2.113,30
92014	ATENCIO ALS EMPLEATS	57	Segons despesa directa	68.472,98	0,08%	295,51
92017	PREVENCIO DE RISCOS LABORALS	58	Segons despesa directa	68.472,98	0,08%	303,76
92018	EQUIPS PROCESSOS INFORMACIÓ	59	Segons despesa directa	68.472,98	0,08%	163,50
92019	ADQUISICIÓ D'EDIFICIS D'ADMINISTRACIÓ GENERAL	60	Segons despesa directa	68.472,98	0,08%	134,29
92021	MOBILIARI CENTRALITZAT	62	Segons despesa directa	68.472,98	0,08%	10,59
92023	SUPORT ADMINISTRATIU SSPP	63	Segons despesa directa	68.472,98	0,26%	1.840,91
92405	REGIDORIA DE DISTRICTES	67	Segons despesa directa	68.472,98	0,08%	21,75
93103	COMPTABILITAT	69	Segons despesa directa	68.472,98	0,08%	255,28
93201	RECAPTACIO MUNICIPAL	70	Segons despesa directa	68.472,98	0,08%	1.432,68
					Total	25.902,11

Ingressos

Elements d'Ingrés	Import
Subvencions corrents	600,00
Total	600,00

AJUNTAMENT DE STA. COLOMA DE GRAMENET**DETALL PER CENTRE / ACTIVITAT****Exercici 2021**

Pàg. 3

Data obtenció 13/06/2022

ACTIVITAT: 32702 / FOMENT CONVIVENCIA (COL-LECTIU LGTB)

TIPUS: Actividad Principal

Resultat Activitat

Costos Directes	Costos Indirectes	Costos Rebutis	Cost total	Ingressos	Marge	Cost Cedit
80.089,06	14.286,03	25.902,11	94.375,09	600,00	-93.775,09	0.00

AJUNTAMENT DE STA. COLOMA DE GRAMENET**DETALL PER CENTRE / ACTIVITAT****Exercici****2021**

Pàg. 1

Data obtenció 13/06/2022

ACTIVITAT: 13200 / SEGURETAT I ORDRE PUBLIC

TIPUS: Actividad Principal

Elements de Cost	Import
Reparaciones y conservación	92.300,61
Costes de Transferencias	1.000,87
Comunicaciones i otros servicios	1.194.438,07
Otros coste sociales	11.412,42
Indemnizaciones	1.050,75
Amortizaciones	201.956,37
Publicidad, propaganda y relaciones públicas	17,17
Servicios bancarios y similares	45.428,92
Servicios de profesioneales independientes	20.807,01
Suministros	159.541,01
Cotizaciones sociales a cargo del empleador	1.803.813,09
Costes de investigación y desarrollo del ejercicio	4.335,00
Arrendamientos y cánones	8.634,07
Sueldos y Salarios	6.070.207,11
Costes Financieros	22.898,26
Total	9.637.840,73

AJUNTAMENT DE STA. COLOMA DE GRAMENET

DETALL PER CENTRE / ACTIVITAT

Exercici

2021

Pàg. 2

Data obtenció 13/06/2022

ACTIVITAT: 13200 / SEGURETAT I ORDRE PUBLIC

TIPUS: Actividad Principal

Valor Rebut - Base de Càlcul

Activitats prestadores	Denominació	Portador				
		Indicador	Denominació	Valor Rebut Absolut	Valor Rebut Relatiu	Import Rebut
1101	GESTIO DEL DEUTE PUBLIC	83	Segons despesa directa	7.972.257,27	9,68%	29.904,47
13000	SERVEI DE SEGURETAT CIUTADANA I ORDRE PUBLIC	2	Segons despesa directa	8.040.478,62	79,46%	54.210,18
8220	FISCALITZACIO	41	Segons despesa directa	7.972.257,27	9,68%	38.822,50
91201	ORGANS DE GOVERN	42	Segons despesa directa	7.972.257,27	9,68%	151.388,41
91202	SUPPORT ADMINISTRATIU I D'ASSESORIA A ÒRGANS DE	84	Segons despesa directa	7.972.257,27	9,68%	28.189,00
92000	ADMINISTRACIO GENERAL DE L'ENTITAT	44	Segons despesa directa	7.972.257,27	9,68%	262.418,15
92001	ALCALDIA PRESIDENCIA	45	Segons despesa directa	8.450.192,52	25,78%	123.223,39
92002	PLANIFICACIO I ORGANITZACIO	46	Segons despesa directa	7.972.257,27	9,68%	24.323,61
92005	COMPRES CENTRALITZADES	48	Segons despesa directa	7.972.257,27	9,68%	39.743,87
92006	ARXIU	49	Segons despesa directa	7.972.257,27	9,68%	13.622,81
92007	CONSERGERIA	50	Segons despesa directa	7.972.257,27	9,68%	89.437,41
92008	SUPPORT INFORMÀTIC	51	Segons despesa directa	7.972.257,27	9,68%	135.308,92
92009	LICITACIONS I CONTRACTES	52	Segons despesa directa	7.972.257,27	9,68%	30.463,60
92010	TELEFONIA	53	Segons despesa directa	7.972.257,27	9,68%	25.608,75
92011	FE PUBLICA	54	Segons despesa directa	7.972.257,27	9,68%	28.957,63
92012	ASSISTENCIA JURIDICA	55	Segons despesa directa	8.715.442,40	5,15%	39.173,52
92013	RECURSOS HUMANS	56	Segons despesa directa	7.972.257,27	9,68%	246.050,44
92014	ATENCIO ALS EMPLEATS	57	Segons despesa directa	7.972.257,27	9,68%	34.406,06
92017	PREVENCIO DE RISCOS LABORALS	58	Segons despesa directa	7.972.257,27	9,68%	35.366,39
92018	EQUIPS PROCESSOS INFORMACIÓ	59	Segons despesa directa	7.972.257,27	9,68%	19.036,12
92019	ADQUISICIÓ D'EDIFICIS D'ADMINISTRACIÓ GENERAL	60	Segons despesa directa	7.972.257,27	9,68%	15.635,15
92021	MOBILIARI CENTRALITZAT	62	Segons despesa directa	7.972.257,27	9,68%	1.233,22
92405	REGIDORIA DE DISTRICTES	67	Segons despesa directa	7.972.257,27	9,68%	2.532,01
93103	COMPTABILITAT	69	Segons despesa directa	7.972.257,27	9,68%	29.721,60
93201	RECAPTACIO MUNICIPAL	70	Segons despesa directa	7.972.257,27	9,68%	166.806,28
					Total	1.665.583,45

Ingressos

Elements d'Ingrés	Import
Altres ingressos	16.120,00
Subvencions corrents	0,00
Total	16.120,00

AJUNTAMENT DE STA. COLOMA DE GRAMENET**DETALL PER CENTRE / ACTIVITAT****Exercici 2021**

Pàg. 3

Data obtenció 13/06/2022

ACTIVITAT: 13200 / SEGURETAT I ORDRE PUBLIC

TIPUS: Actividad Principal

Resultat Activitat

Costos Directes	Costos Indirectes	Costos Rebutis	Cost total	Ingressos	Marge	Cost Cedit
8.188.864,35	1.448.976,37	1.665.583,45	9.637.840,72	16.120,00	-9.621.720,72	0.00

AJUNTAMENT DE STA. COLOMA DE GRAMENET**DETALL PER CENTRE / ACTIVITAT****Exercici****2021**

Pàg. 1

Data obtenció 13/06/2022

ACTIVITAT: 13301 / ARROSSEGAMENT DE VEHICLES

TIPUS: Actividad Principal

Elements de Cost	Import
Reparaciones y conservación	3.574,97
Costes de Transferencias	92,33
Comunicaciones i otros servicios	765.805,61
Otros coste sociales	703,54
Indemnizaciones	96,93
Amortizaciones	12.551,61
Publicidad, propaganda y relaciones públicas	1,58
Servicios bancarios y similares	4.190,69
Servicios de profesionales independientes	2.029,29
Suministros	6.291,75
Cotizaciones sociales a cargo del empleador	21.528,30
Arrendamientos y cánones	349,99
Sueldos y Salarios	79.511,40
Costes Financieros	2.112,30
Total	898.840,30

AJUNTAMENT DE STA. COLOMA DE GRAMENET

DETALL PER CENTRE / ACTIVITAT

Exercici 2021

Pàg. 2

Data obtenció 13/06/2022

ACTIVITAT: 13301 / ARROSSEGAMENT DE VEHICLES

TIPUS: Actividad Principal

Valor Rebut - Base de Càlcul

Activitats prestadores	Denominació	Portador				
		Indicador	Denominació	Valor Rebut Absolut	Valor Rebut Relatiu	Import Rebut
1101	GESTIO DEL DEUTE PUBLIC	83	Segons despesa directa	735.418,56	0,89%	2.758,60
13000	SERVEI DE SEGURETAT CIUTADANA I ORDRE PUBLIC	2	Segons despesa directa	803.639,91	7,94%	5.418,27
8220	FISCALITZACIO	41	Segons despesa directa	735.418,56	0,89%	3.581,27
91201	ORGANS DE GOVERN	42	Segons despesa directa	735.418,56	0,89%	13.965,16
91202	SUPORT ADMINISTRATIU I D'ASSESORIA A ÒRGANS DE	84	Segons despesa directa	735.418,56	0,89%	2.600,36
92000	ADMINISTRACIO GENERAL DE L'ENTITAT	44	Segons despesa directa	735.418,56	0,89%	24.207,34
92001	ALCALDIA PRESIDENCIA	45	Segons despesa directa	1.213.353,81	3,70%	17.693,51
92002	PLANIFICACIO I ORGANITZACIO	46	Segons despesa directa	735.418,56	0,89%	2.243,79
92005	COMPRES CENTRALITZADES	48	Segons despesa directa	735.418,56	0,89%	3.666,26
92006	ARXIU	49	Segons despesa directa	735.418,56	0,89%	1.256,67
92007	CONSERGERIA	50	Segons despesa directa	735.418,56	0,89%	8.250,35
92008	SUPORT INFORMÀTIC	51	Segons despesa directa	735.418,56	0,89%	12.481,87
92009	LICITACIONS I CONTRACTES	52	Segons despesa directa	735.418,56	0,89%	2.810,18
92010	TELEFONIA	53	Segons despesa directa	735.418,56	0,89%	2.362,34
92011	FE PUBLICA	54	Segons despesa directa	735.418,56	0,89%	2.671,26
92012	ASSISTENCIA JURIDICA	55	Segons despesa directa	1.478.603,69	0,87%	6.645,92
92013	RECURSOS HUMANS	56	Segons despesa directa	735.418,56	0,89%	22.697,47
92014	ATENCIO ALS EMPLEATS	57	Segons despesa directa	735.418,56	0,89%	3.173,86
92017	PREVENCIO DE RISCOS LABORALS	58	Segons despesa directa	735.418,56	0,89%	3.262,45
92018	EQUIPS PROCESSOS INFORMACIÓ	59	Segons despesa directa	735.418,56	0,89%	1.756,03
92019	ADQUISICIÓ D'EDIFICIS D'ADMINISTRACIÓ GENERAL	60	Segons despesa directa	735.418,56	0,89%	1.442,30
92021	MOBILIARI CENTRALITZAT	62	Segons despesa directa	735.418,56	0,89%	113,76
92405	REGIDORIA DE DISTRICTES	67	Segons despesa directa	735.418,56	0,89%	233,57
93103	COMPTABILITAT	69	Segons despesa directa	735.418,56	0,89%	2.741,73
93201	RECAPTACIO MUNICIPAL	70	Segons despesa directa	735.418,56	0,89%	15.387,42
					Total	163.421,73

Ingressos

Elements d'Ingrés	Import
Taxes	442.326,00
Subvencions corrents	0,00
Total	442.326,00

AJUNTAMENT DE STA. COLOMA DE GRAMENET**DETALL PER CENTRE / ACTIVITAT****Exercici 2021**

Pàg. 3

Data obtenció 13/06/2022

ACTIVITAT: 13301 / ARROSSEGAMENT DE VEHICLES

TIPUS: Actividad Principal

Resultat Activitat

Costos Directes	Costos Indirectes	Costos Rebutis	Cost total	Ingressos	Marge	Cost Cedit
765.176,26	133.664,04	163.421,74	898.840,30	442.326,00	-456.514,30	0.00

AJUNTAMENT DE STA. COLOMA DE GRAMENET

DETALL PER CENTRE / ACTIVITAT

Exercici

2021

Pàg. 1

Data obtenció 13/06/2022

ACTIVITAT: 13500 / PROTECCIO CIVIL

TIPUS: Actividad Principal

Elements de Cost	Import
Reparaciones y conservación	456,11
Costes de Transferencias	10.011,78
Comunicaciones i otros servicios	3.899,63
Otros coste sociales	92,42
Indemnizaciones	12,37
Amortizaciones	2.176,47
Publicidad, propaganda y relaciones públicas	0,20
Servicios bancarios y similares	534,66
Servicios de profesioneales independientes	364,53
Suministros	805,73
Cotizaciones sociales a cargo del empleador	23.648,91
Arrendamientos y cánones	44,65
Sueldos y Salarios	81.755,90
Costes Financieros	269,49
Total	124.072,84

AJUNTAMENT DE STA. COLOMA DE GRAMENET

DETALL PER CENTRE / ACTIVITAT

Exercici 2021

Pàg. 2

Data obtenció 13/06/2022

ACTIVITAT: 13500 / PROTECCIO CIVIL

TIPUS: Actividad Principal

Valor Rebut - Base de Càlcul

Activitats prestadores	Denominació	Portador				
		Indicador	Denominació	Valor Rebut Absolut	Valor Rebut Relatiu	Import Rebut
1101	GESTIO DEL DEUTE PUBLIC	83	Segons despesa directa	93.827,21	0,11%	351,95
13000	SERVEI DE SEGURETAT CIUTADANA I ORDRE PUBLIC	2	Segons despesa directa	162.048,56	1,60%	1.092,56
8220	FISCALITZACIO	41	Segons despesa directa	93.827,21	0,11%	456,91
91201	ORGANS DE GOVERN	42	Segons despesa directa	93.827,21	0,11%	1.781,72
91202	SUPORT ADMINISTRATIU I D'ASSESORIA A ÒRGANS DE	84	Segons despesa directa	93.827,21	0,11%	331,76
92000	ADMINISTRACIO GENERAL DE L'ENTITAT	44	Segons despesa directa	93.827,21	0,11%	3.088,46
92001	ALCALDIA PRESIDENCIA	45	Segons despesa directa	571.762,46	1,74%	8.337,62
92002	PLANIFICACIO I ORGANITZACIO	46	Segons despesa directa	93.827,21	0,11%	286,27
92005	COMPRES CENTRALITZADES	48	Segons despesa directa	93.827,21	0,11%	467,75
92006	ARXIU	49	Segons despesa directa	93.827,21	0,11%	160,33
92007	CONSERGERIA	50	Segons despesa directa	93.827,21	0,11%	1.052,61
92008	SUPORT INFORMÀTIC	51	Segons despesa directa	93.827,21	0,11%	1.592,48
92009	LICITACIONS I CONTRACTES	52	Segons despesa directa	93.827,21	0,11%	358,53
92010	TELEFONIA	53	Segons despesa directa	93.827,21	0,11%	301,39
92011	FE PUBLICA	54	Segons despesa directa	93.827,21	0,11%	340,81
92012	ASSISTENCIA JURIDICA	55	Segons despesa directa	837.012,34	0,49%	3.762,14
92013	RECURSOS HUMANS	56	Segons despesa directa	93.827,21	0,11%	2.895,82
92014	ATENCIO ALS EMPLEATS	57	Segons despesa directa	93.827,21	0,11%	404,93
92017	PREVENCIO DE RISCOS LABORALS	58	Segons despesa directa	93.827,21	0,11%	416,23
92018	EQUIPS PROCESSOS INFORMACIÓ	59	Segons despesa directa	93.827,21	0,11%	224,04
92019	ADQUISICIÓ D'EDIFICIS D'ADMINISTRACIÓ GENERAL	60	Segons despesa directa	93.827,21	0,11%	184,01
92021	MOBILIARI CENTRALITZAT	62	Segons despesa directa	93.827,21	0,11%	14,51
92405	REGIDORIA DE DISTRICTES	67	Segons despesa directa	93.827,21	0,11%	29,80
93103	COMPTABILITAT	69	Segons despesa directa	93.827,21	0,11%	349,80
93201	RECAPTACIO MUNICIPAL	70	Segons despesa directa	93.827,21	0,11%	1.963,18
					Total	30.245,63

Ingressos

Elements d'Ingrés	Import
Subvencions corrents	0,00
Total	0,00

AJUNTAMENT DE STA. COLOMA DE GRAMENET**DETALL PER CENTRE / ACTIVITAT****Exercici 2021**

Pàg. 3

Data obtenció 13/06/2022

ACTIVITAT: 13500 / PROTECCIO CIVIL

TIPUS: Actividad Principal

Resultat Activitat

Costos Directes	Costos Indirectes	Costos Rebutis	Cost total	Ingressos	Marge	Cost Cedit
107.019,53	17.053,31	30.245,63	124.072,84	0,00	-124.072,84	0.00

AJUNTAMENT DE STA. COLOMA DE GRAMENET**DETALL PER CENTRE / ACTIVITAT****Exercici****2021**

Pàg. 1

Data obtenció 13/06/2022

ACTIVITAT: 13300 / ORDENAMENT DEL TRAFIC I ESTACIONAMENT

TIPUS: Actividad Principal

Elements de Cost	Import
Reparaciones y conservación	239.764,57
Costes de Transferencias	131,10
Comunicaciones i otros servicios	52.964,16
Otros coste sociales	997,69
Indemnizaciones	137,63
Amortizaciones	763.943,42
Publicidad, propaganda y relaciones públicas	2,25
Servicios bancarios y similares	5.950,44
Servicios de profesioneales independientes	2.830,59
Suministros	8.932,33
Cotizaciones sociales a cargo del empleador	42.399,62
Arrendamientos y cánones	496,96
Sueldos y Salarios	150.207,03
Costes Financieros	2.999,29
Total	1.271.757,08

ACTIVITAT: 13300 / ORDENAMENT DEL TRAFIC I ESTACIONAMENT

TIPUS: Actividad Principal

Valor Rebut - Base de Càlcul

Activitats prestadores	Denominació	Portador				
		Indicador	Denominació	Valor Rebut Absolut	Valor Rebut Relatiu	Import Rebut
1101	GESTIO DEL DEUTE PUBLIC	83	Segons despesa directa	1.044.234,04	1,27%	3.916,99
13000	SERVEI DE SEGURETAT CIUTADANA I ORDRE PUBLIC	2	Segons despesa directa	1.112.455,39	10,99%	7.500,35
8220	FISCALITZACIO	41	Segons despesa directa	1.044.234,04	1,27%	5.085,11
91201	ORGANS DE GOVERN	42	Segons despesa directa	1.044.234,04	1,27%	19.829,38
91202	SUPORT ADMINISTRATIU I D'ASSESORIA A ÒRGANS DE	84	Segons despesa directa	1.044.234,04	1,27%	3.692,29
92000	ADMINISTRACIO GENERAL DE L'ENTITAT	44	Segons despesa directa	1.044.234,04	1,27%	34.372,44
92001	ALCALDIA PRESIDENCIA	45	Segons despesa directa	1.522.169,29	4,64%	22.196,76
92002	PLANIFICACIO I ORGANITZACIO	46	Segons despesa directa	1.044.234,04	1,27%	3.185,99
92005	COMPRES CENTRALITZADES	48	Segons despesa directa	1.044.234,04	1,27%	5.205,79
92006	ARXIU	49	Segons despesa directa	1.044.234,04	1,27%	1.784,36
92007	CONSERGERIA	50	Segons despesa directa	1.044.234,04	1,27%	11.714,82
92008	SUPORT INFORMÀTIC	51	Segons despesa directa	1.044.234,04	1,27%	17.723,23
92009	LICITACIONS I CONTRACTES	52	Segons despesa directa	1.044.234,04	1,27%	3.990,23
92010	TELEFONIA	53	Segons despesa directa	1.044.234,04	1,27%	3.354,32
92011	FE PUBLICA	54	Segons despesa directa	1.044.234,04	1,27%	3.792,97
92012	ASSISTENCIA JURIDICA	55	Segons despesa directa	1.787.419,17	1,06%	8.033,96
92013	RECURSOS HUMANS	56	Segons despesa directa	1.044.234,04	1,27%	32.228,54
92014	ATENCIO ALS EMPLEATS	57	Segons despesa directa	1.044.234,04	1,27%	4.506,63
92017	PREVENCIO DE RISCOS LABORALS	58	Segons despesa directa	1.044.234,04	1,27%	4.632,41
92018	EQUIPS PROCESSOS INFORMACIÓ	59	Segons despesa directa	1.044.234,04	1,27%	2.493,42
92019	ADQUISICIÓ D'EDIFICIS D'ADMINISTRACIÓ GENERAL	60	Segons despesa directa	1.044.234,04	1,27%	2.047,95
92021	MOBILIARI CENTRALITZAT	62	Segons despesa directa	1.044.234,04	1,27%	161,53
92405	REGIDORIA DE DISTRICTES	67	Segons despesa directa	1.044.234,04	1,27%	331,65
93103	COMPTABILITAT	69	Segons despesa directa	1.044.234,04	1,27%	3.893,04
93201	RECAPTACIO MUNICIPAL	70	Segons despesa directa	1.044.234,04	1,27%	21.848,87
					Total	227.523,04

AJUNTAMENT DE STA. COLOMA DE GRAMENET

DETALL PER CENTRE / ACTIVITAT

Exercici 2021

Pàg. 3

Data obtenció 13/06/2022

ACTIVITAT: 13300 / ORDENAMENT DEL TRAFIC I ESTACIONAMENT

TIPUS: Actividad Principal

Ingressos

Elements d'Ingrés	Import
Altres ingressos	2.388.998,32
Subvencions corrents	0,00
Vendes	38.664,00
Taxes	612.152,46
Transferències	16.236,00
Total	3.056.050,78

Resultat Activitat

Costos Directes	Costos Indirectes	Costos Rebutis	Cost total	Ingressos	Marge	Cost Cedit
1.081.965,10	189.791,97	227.523,03	1.271.757,07	3.056.050,78	1.784.293,71	0.00

DIRECCIO D'ECONOMIA I FINANCES

24101 FOMENT DE L'OCUPACIÓ (GRAMEIMPULS)

43301 DESENVOLUPAMENT EMPRESARIAL (GRAMEIMPULS)

32606 ESCOLA DE MUSICA

93100 POLITICA ECONOMINA I FISCAL

24100 FOMENT DE L'OCUPACIO

91204 TRANSFERENCIES A GRUPS POLITICS

AJUNTAMENT DE STA. COLOMA DE GRAMENET

DETALL PER CENTRE / ACTIVITAT

Exercici 2021

Pàg. 1

Data obtenció 13/06/2022

ACTIVITAT: 93101 / DIRECCIO D'ECONOMIA I FINANCES

TIPUS: Centro Mixto

Elements de Cost	Import
Sueldos y Salarios	198.486,18
Cotizaciones sociales a cargo del empleador	43.978,10
Amortizaciones	369,69
Total	242.833,97

Valor Rebut - Base de Càlcul

Activitats prestadores	Denominació	Portador			
		Indicador	Denominació	Valor Rebut Absolut	Valor Rebut Relatiu

Resultat Activitat

Costos Directes	Costos Indirectes	Costos Rebuts	Cost total	Ingressos	Marge	Cost Cedit
242.833,97	0.00	0,00	0.00	0,00	0,00	242.833,97

AJUNTAMENT DE STA. COLOMA DE GRAMENET**DETALL PER CENTRE / ACTIVITAT****Exercici****2021**

Pàg. 1

Data obtenció 13/06/2022

ACTIVITAT: 24101 / FOMENT DE L'OCUPACIÓ (GRAMEIMPULS)

TIPUS: Actividad Principal

Elements de Cost	Import
Costes de Transferencias	4.446.161,36
Reparaciones y conservación	21.610,71
Comunicaciones i otros servicios	183.558,06
Suministros	37.788,51
Servicios de profesionales independientes	11.656,26
Amortizaciones	42.997,25
Sueldos y Salarios	481.006,07
Otros coste sociales	4.237,53
Cotizaciones sociales a cargo del empleador	120.349,52
Servicios bancarios y similares	25.332,72
Arrendamientos y cánones	2.115,70
Indemnizaciones	585,93
Publicidad, propaganda y relaciones públicas	9,57
Costes Financieros	12.768,85
Total	5.390.178,05

AJUNTAMENT DE STA. COLOMA DE GRAMENET

DETALL PER CENTRE / ACTIVITAT

Exercici 2021

Pàg. 2

Data obtenció 13/06/2022

ACTIVITAT: 24101 / FOMENT DE L'OCUPACIÓ (GRAMEIMPULS)

TIPUS: Actividad Principal

Valor Rebut - Base de Càlcul

Activitats prestadores	Denominació	Portador				
		Indicador	Denominació	Valor Rebut Absolut	Valor Rebut Relatiu	Import Rebut
1101	GESTIO DEL DEUTE PUBLIC	83	Segons despesa directa	4.445.603,24	5,40%	16.675,76
8220	FISCALITZACIO	41	Segons despesa directa	4.445.603,24	5,40%	21.648,75
91201	ORGANS DE GOVERN	42	Segons despesa directa	4.445.603,24	5,40%	84.419,35
91202	SUPORT ADMINISTRATIU I D'ASSESORIA A ÒRGANS DE	84	Segons despesa directa	4.445.603,24	5,40%	15.719,15
92000	ADMINISTRACIO GENERAL DE L'ENTITAT	44	Segons despesa directa	4.445.603,24	5,40%	146.333,33
92002	PLANIFICACIO I ORGANITZACIO	46	Segons despesa directa	4.445.603,24	5,40%	13.563,68
92005	COMPRES CENTRALITZADES	48	Segons despesa directa	4.445.603,24	5,40%	22.162,54
92006	ARXIU	49	Segons despesa directa	4.445.603,24	5,40%	7.596,54
92007	CONSERGERIA	50	Segons despesa directa	4.445.603,24	5,40%	49.873,36
92008	SUPORT INFORMÀTIC	51	Segons despesa directa	4.445.603,24	5,40%	75.452,88
92009	LICITACIONS I CONTRACTES	52	Segons despesa directa	4.445.603,24	5,40%	16.987,54
92010	TELEFONIA	53	Segons despesa directa	4.445.603,24	5,40%	14.280,31
92011	FE PUBLICA	54	Segons despesa directa	4.445.603,24	5,40%	16.147,76
92012	ASSISTENCIA JURIDICA	55	Segons despesa directa	5.188.788,37	3,06%	23.322,18
92013	RECURSOS HUMANS	56	Segons despesa directa	4.445.603,24	5,40%	137.206,14
92014	ATENCIO ALS EMPLEATS	57	Segons despesa directa	4.445.603,24	5,40%	19.185,99
92017	PREVENCIO DE RISCOS LABORALS	58	Segons despesa directa	4.445.603,24	5,40%	19.721,51
92018	EQUIPS PROCESSOS INFORMACIÓ	59	Segons despesa directa	4.445.603,24	5,40%	10.615,19
92019	ADQUISICIÓ D'EDIFICIS D'ADMINISTRACIÓ GENERAL	60	Segons despesa directa	4.445.603,24	5,40%	8.718,70
92021	MOBILIARI CENTRALITZAT	62	Segons despesa directa	4.445.603,24	5,40%	687,69
92405	REGIDORIA DE DISTRICTES	67	Segons despesa directa	4.445.603,24	5,40%	1.411,93
93101	DIRECCIO D'ECONOMIA I FINANCES	66	Segons despesa directa	4.688.437,21	46,64%	113.253,86
93103	COMPTABILITAT	69	Segons despesa directa	4.445.603,24	5,40%	16.573,78
93201	RECAPTACIO MUNICIPAL	70	Segons despesa directa	4.445.603,24	5,40%	93.016,88
					Total	944.574,80

Ingressos

Elements d'Ingrés	Import
Subvencions corrents	4.398.781,40
Total	4.398.781,40

AJUNTAMENT DE STA. COLOMA DE GRAMENET**DETALL PER CENTRE / ACTIVITAT****Exercici 2021**

Pàg. 3

Data obtenció 13/06/2022

ACTIVITAT: 24101 / FOMENT DE L'OCUPACIÓ (GRAMEIMPULS)

TIPUS: Actividad Principal

Resultat Activitat

Costos Directes	Costos Indirectes	Costos Rebutis	Cost total	Ingressos	Marge	Cost Cedit
4.582.179,28	807.998,77	944.574,81	5.390.178,05	4.398.781,40	-991.396,65	0.00

AJUNTAMENT DE STA. COLOMA DE GRAMENET**DETALL PER CENTRE / ACTIVITAT****Exercici****2021**

Pàg. 1

Data obtenció 13/06/2022

ACTIVITAT: 43301 / DESENVOLUPAMENT EMPRESARIAL (GRAMEIMPULS)

TIPUS: Actividad Principal

Elements de Cost	Import
Arrendamientos y cánones	137,32
Sueldos y Salarios	38.128,81
Comunicaciones i otros servicios	11.938,36
Cotizaciones sociales a cargo del empleador	9.359,98
Amortizaciones	2.801,74
Reparaciones y conservación	1.402,66
Otros coste sociales	277,89
Servicios bancarios y similares	1.644,24
Costes de Transferencias	288.581,50
Suministros	2.452,69
Publicidad, propaganda y relaciones públicas	0,62
Indemnizaciones	38,03
Servicios de profesionales independientes	869,77
Costes Financieros	828,77
Total	358.462,38

ACTIVITAT: 43301 / DESENVOLUPAMENT EMPRESARIAL (GRAMEIMPULS)

TIPUS: Actividad Principal

Valor Rebut - Base de Càlcul

Activitats prestadores	Denominació	Portador				
		Indicador	Denominació	Valor Rebut Absolut	Valor Rebut Relatiu	Import Rebut
1101	GESTIO DEL DEUTE PUBLIC	83	Segons despesa directa	288.545,27	0,35%	1.082,35
8220	FISCALITZACIO	41	Segons despesa directa	288.545,27	0,35%	1.405,13
91201	ORGANS DE GOVERN	42	Segons despesa directa	288.545,27	0,35%	5.479,30
91202	SUPORT ADMINISTRATIU I D'ASSESORIA A ÒRGANS DE	84	Segons despesa directa	288.545,27	0,35%	1.020,26
92000	ADMINISTRACIO GENERAL DE L'ENTITAT	44	Segons despesa directa	288.545,27	0,35%	9.497,88
92002	PLANIFICACIO I ORGANITZACIO	46	Segons despesa directa	288.545,27	0,35%	880,36
92005	COMPRES CENTRALITZADES	48	Segons despesa directa	288.545,27	0,35%	1.438,48
92006	ARXIU	49	Segons despesa directa	288.545,27	0,35%	493,06
92007	CONSERGERIA	50	Segons despesa directa	288.545,27	0,35%	3.237,07
92008	SUPORT INFORMÀTIC	51	Segons despesa directa	288.545,27	0,35%	4.897,33
92009	LICITACIONS I CONTRACTES	52	Segons despesa directa	288.545,27	0,35%	1.102,59
92010	TELEFONIA	53	Segons despesa directa	288.545,27	0,35%	926,87
92011	FE PUBLICA	54	Segons despesa directa	288.545,27	0,35%	1.048,08
92012	ASSISTENCIA JURIDICA	55	Segons despesa directa	1.031.730,40	0,61%	4.637,35
92013	RECURSOS HUMANS	56	Segons despesa directa	288.545,27	0,35%	8.905,47
92014	ATENCIO ALS EMPLEATS	57	Segons despesa directa	288.545,27	0,35%	1.245,28
92017	PREVENCIO DE RISCOS LABORALS	58	Segons despesa directa	288.545,27	0,35%	1.280,04
92018	EQUIPS PROCESSOS INFORMACIÓ	59	Segons despesa directa	288.545,27	0,35%	688,99
92019	ADQUISICIÓ D'EDIFICIS D'ADMINISTRACIÓ GENERAL	60	Segons despesa directa	288.545,27	0,35%	565,89
92021	MOBILIARI CENTRALITZAT	62	Segons despesa directa	288.545,27	0,35%	44,63
92405	REGIDORIA DE DISTRICTES	67	Segons despesa directa	288.545,27	0,35%	91,64
93101	DIRECCIO D'ECONOMIA I FINANCES	66	Segons despesa directa	531.379,24	5,29%	12.835,99
93103	COMPTABILITAT	69	Segons despesa directa	288.545,27	0,35%	1.075,73
93201	RECAPTACIO MUNICIPAL	70	Segons despesa directa	288.545,27	0,35%	6.037,33
					Total	69.917,11

Ingressos

Elements d'Ingrés	Import
Subvencions corrents	0,00
Total	0,00

AJUNTAMENT DE STA. COLOMA DE GRAMENET**DETALL PER CENTRE / ACTIVITAT****Exercici 2021**

Pàg. 3

Data obtenció 13/06/2022

ACTIVITAT: 43301 / DESENVOLUPAMENT EMPRESARIAL (GRAMEIMPULS)

TIPUS: Actividad Principal

Resultat Activitat

Costos Directes	Costos Indirectes	Costos Rebutis	Cost total	Ingressos	Marge	Cost Cedit
306.018,61	52.443,78	69.917,12	358.462,39	0,00	-358.462,39	0.00

AJUNTAMENT DE STA. COLOMA DE GRAMENET

DETALL PER CENTRE / ACTIVITAT

Exercici

2021

Pàg. 1

Data obtenció 13/06/2022

ACTIVITAT: 32606 / ESCOLA DE MUSICA

TIPUS: Actividad Principal

Elements de Cost	Import
Suministros	4.350,19
Amortizaciones	4.960,20
Arrendamientos y cánones	243,56
Costes de Transferencias	511.839,59
Otros coste sociales	490,52
Servicios de profesioneales independientes	1.449,00
Reparaciones y conservación	2.487,81
Sueldos y Salarios	61.910,90
Comunicaciones i otros servicios	21.154,17
Cotizaciones sociales a cargo del empleador	15.320,02
Servicios bancarios y similares	2.916,29
Indemnizaciones	67,45
Publicidad, propaganda y relaciones públicas	1,10
Costes Financieros	1.469,94
Total	628.660,74

ACTIVITAT: 32606 / ESCOLA DE MUSICA

TIPUS: Actividad Principal

Valor Rebut - Base de Càlcul

Activitats prestadores	Denominació	Portador				
		Indicador	Denominació	Valor Rebut Absolut	Valor Rebut Relatiu	Import Rebut
1101	GESTIO DEL DEUTE PUBLIC	83	Segons despesa directa	511.775,34	0,62%	1.919,70
8220	FISCALITZACIO	41	Segons despesa directa	511.775,34	0,62%	2.492,19
91201	ORGANS DE GOVERN	42	Segons despesa directa	511.775,34	0,62%	9.718,31
91202	SUPORT ADMINISTRATIU I D'ASSESORIA A ÒRGANS DE	84	Segons despesa directa	511.775,34	0,62%	1.809,58
92000	ADMINISTRACIO GENERAL DE L'ENTITAT	44	Segons despesa directa	511.775,34	0,62%	16.845,81
92002	PLANIFICACIO I ORGANITZACIO	46	Segons despesa directa	511.775,34	0,62%	1.561,44
92005	COMPRES CENTRALITZADES	48	Segons despesa directa	511.775,34	0,62%	2.551,34
92006	ARXIU	49	Segons despesa directa	511.775,34	0,62%	874,51
92007	CONSERGERIA	50	Segons despesa directa	511.775,34	0,62%	5.741,39
92008	SUPORT INFORMÀTIC	51	Segons despesa directa	511.775,34	0,62%	8.686,09
92009	LICITACIONS I CONTRACTES	52	Segons despesa directa	511.775,34	0,62%	1.955,60
92010	TELEFONIA	53	Segons despesa directa	511.775,34	0,62%	1.643,94
92011	FE PUBLICA	54	Segons despesa directa	511.775,34	0,62%	1.858,92
92012	ASSISTENCIA JURIDICA	55	Segons despesa directa	1.254.960,47	0,74%	5.640,70
92013	RECURSOS HUMANS	56	Segons despesa directa	511.775,34	0,62%	15.795,09
92014	ATENCIO ALS EMPLEATS	57	Segons despesa directa	511.775,34	0,62%	2.208,68
92017	PREVENCIO DE RISCOS LABORALS	58	Segons despesa directa	511.775,34	0,62%	2.270,33
92018	EQUIPS PROCESSOS INFORMACIÓ	59	Segons despesa directa	511.775,34	0,62%	1.222,01
92019	ADQUISICIÓ D'EDIFICIS D'ADMINISTRACIÓ GENERAL	60	Segons despesa directa	511.775,34	0,62%	1.003,69
92021	MOBILIARI CENTRALITZAT	62	Segons despesa directa	511.775,34	0,62%	79,17
92405	REGIDORIA DE DISTRICTES	67	Segons despesa directa	511.775,34	0,62%	162,54
93101	DIRECCIO D'ECONOMIA I FINANCES	66	Segons despesa directa	754.609,31	7,51%	18.228,34
93103	COMPTABILITAT	69	Segons despesa directa	511.775,34	0,62%	1.907,96
93201	RECAPTACIO MUNICIPAL	70	Segons despesa directa	511.775,34	0,62%	10.708,05
					Total	116.885,40

Ingressos

Elements d'Ingrés	Import
Subvencions corrents	40.907,75
Total	40.907,75

AJUNTAMENT DE STA. COLOMA DE GRAMENET**DETALL PER CENTRE / ACTIVITAT****Exercici 2021**

Pàg. 3

Data obtenció 13/06/2022

ACTIVITAT: 32606 / ESCOLA DE MUSICA

TIPUS: Actividad Principal

Resultat Activitat

Costos Directes	Costos Indirectes	Costos Rebutis	Cost total	Ingressos	Marge	Cost Cedit
535.644,38	93.016,36	116.885,40	628.660,74	40.907,75	-587.752,99	0.00

AJUNTAMENT DE STA. COLOMA DE GRAMENET

DETALL PER CENTRE / ACTIVITAT

Exercici

2021

Pàg. 1

Data obtenció 13/06/2022

ACTIVITAT: 93100 / POLITICA ECONOMICA I FISCAL

TIPUS: Actividad Principal

Elements de Cost	Import
Comunicaciones i otros servicios	1.061,78
Arrendamientos y cánones	11,94
Sueldos y Salarios	10.060,99
Suministros	213,25
Cotizaciones sociales a cargo del empleador	2.325,90
Otros coste sociales	26,94
Costes de Transferencias	9.965,40
Amortizaciones	254,30
Servicios bancarios y similares	142,96
Reparaciones y conservación	121,95
Publicidad, propaganda y relaciones públicas	0,05
Indemnizaciones	3,31
Costes Financieros	72,06
Servicios de profesioneales independientes	15.311,17
Total	39.571,99

ACTIVITAT: 93100 / POLITICA ECONOMICA I FISCAL

TIPUS: Actividad Principal

Valor Rebut - Base de Càlcul

Activitats prestadores	Denominació	Portador				
		Indicador	Denominació	Valor Rebut Absolut	Valor Rebut Relatiu	Import Rebut
1101	GESTIO DEL DEUTE PUBLIC	83	Segons despesa directa	25.087,25	0,03%	94,10
8220	FISCALITZACIO	41	Segons despesa directa	25.087,25	0,03%	122,17
91201	ORGANS DE GOVERN	42	Segons despesa directa	25.087,25	0,03%	476,39
91202	SUPORT ADMINISTRATIU I D'ASSESORIA A ÒRGANS DE	84	Segons despesa directa	25.087,25	0,03%	88,71
92000	ADMINISTRACIO GENERAL DE L'ENTITAT	44	Segons despesa directa	25.087,25	0,03%	825,78
92002	PLANIFICACIO I ORGANITZACIO	46	Segons despesa directa	25.087,25	0,03%	76,54
92005	COMPRES CENTRALITZADES	48	Segons despesa directa	25.087,25	0,03%	125,07
92006	ARXIU	49	Segons despesa directa	25.087,25	0,03%	42,87
92007	CONSERGERIA	50	Segons despesa directa	25.087,25	0,03%	281,44
92008	SUPORT INFORMÀTIC	51	Segons despesa directa	25.087,25	0,03%	425,79
92009	LICITACIONS I CONTRACTES	52	Segons despesa directa	25.087,25	0,03%	95,86
92010	TELEFONIA	53	Segons despesa directa	25.087,25	0,03%	80,59
92011	FE PUBLICA	54	Segons despesa directa	25.087,25	0,03%	91,12
92012	ASSISTENCIA JURIDICA	55	Segons despesa directa	768.272,38	0,45%	3.453,17
92013	RECURSOS HUMANS	56	Segons despesa directa	25.087,25	0,03%	774,28
92014	ATENCIO ALS EMPLEATS	57	Segons despesa directa	25.087,25	0,03%	108,27
92017	PREVENCIO DE RISCOS LABORALS	58	Segons despesa directa	25.087,25	0,03%	111,29
92018	EQUIPS PROCESSOS INFORMACIÓ	59	Segons despesa directa	25.087,25	0,03%	59,90
92019	ADQUISICIÓ D'EDIFICIS D'ADMINISTRACIÓ GENERAL	60	Segons despesa directa	25.087,25	0,03%	49,20
92021	MOBILIARI CENTRALITZAT	62	Segons despesa directa	25.087,25	0,03%	3,88
92405	REGIDORIA DE DISTRICTES	67	Segons despesa directa	25.087,25	0,03%	7,97
93101	DIRECCIO D'ECONOMIA I FINANCES	66	Segons despesa directa	267.921,22	2,67%	6.471,90
93103	COMPTABILITAT	69	Segons despesa directa	25.087,25	0,03%	93,53
93201	RECAPTACIO MUNICIPAL	70	Segons despesa directa	25.087,25	0,03%	524,91
					Total	14.484,74

Ingressos

Elements d'Ingrés	Import
Subvencions corrents	0,00
Total	0,00

AJUNTAMENT DE STA. COLOMA DE GRAMENET**DETALL PER CENTRE / ACTIVITAT****Exercici 2021**

Pàg. 3

Data obtenció 13/06/2022

ACTIVITAT: 93100 / POLITICA ECONOMICA I FISCAL

TIPUS: Actividad Principal

Resultat Activitat

Costos Directes	Costos Indirectes	Costos Rebutis	Cost total	Ingressos	Marge	Cost Cedit
35.012,33	4.559,67	14.484,75	39.572,00	0,00	-39.572,00	0.00

AJUNTAMENT DE STA. COLOMA DE GRAMENET

DETALL PER CENTRE / ACTIVITAT

Exercici

2021

Pàg. 1

Data obtenció 13/06/2022

ACTIVITAT: 24100 / FOMENT DE L'OCUPACIÓ

TIPUS: Actividad Principal

Elements de Cost	Import
Cotizaciones sociales a cargo del empleador	133.602,68
Costes de Transferencias	3.005.515,54
Reparaciones y conservación	15.782,61
Transportes	1,05
Comunicaciones i otros servicios	286.818,71
Suministros	27.623,54
Servicios de profesionales independientes	8.545,38
Amortizaciones	126.520,22
Sueldos y Salarios	516.268,94
Otros coste sociales	3.211,06
Servicios bancarios y similares	18.500,85
Arrendamientos y cánones	1.558,04
Indemnizaciones	708,83
Publicidad, propaganda y relaciones públicas	6,99
Costes Financieros	9.325,28
Total	4.153.989,72

AJUNTAMENT DE STA. COLOMA DE GRAMENET

DETALL PER CENTRE / ACTIVITAT

Exercici

2021

Pàg. 2

Data obtenció 13/06/2022

ACTIVITAT: 24100 / FOMENT DE L'OCUPACIÓ

TIPUS: Actividad Principal

Valor Rebut - Base de Càlcul

Activitats prestadores	Denominació	Portador				
		Indicador	Denominació	Valor Rebut Absolut	Valor Rebut Relatiu	Import Rebut
1101	GESTIO DEL DEUTE PUBLIC	83	Segons despesa directa	3.246.687,58	3,94%	12.178,54
45900	PROJECTES I OBRES VIA PÚBLICA	24	Segons despesa directa	3.246.687,58	15,77%	127.695,21
8220	FISCALITZACIO	41	Segons despesa directa	3.246.687,58	3,94%	15.810,39
91201	ORGANS DE GOVERN	42	Segons despesa directa	3.246.687,58	3,94%	61.652,66
91202	SUPORT ADMINISTRATIU I D'ASSESORIA A ÒRGANS DE	84	Segons despesa directa	3.246.687,58	3,94%	11.479,92
92000	ADMINISTRACIO GENERAL DE L'ENTITAT	44	Segons despesa directa	3.246.687,58	3,94%	106.869,32
92002	PLANIFICACIO I ORGANITZACIO	46	Segons despesa directa	3.246.687,58	3,94%	9.905,75
92005	COMPRES CENTRALITZADES	48	Segons despesa directa	3.246.687,58	3,94%	16.185,62
92006	ARXIU	49	Segons despesa directa	3.246.687,58	3,94%	5.547,86
92007	CONSERGERIA	50	Segons despesa directa	3.246.687,58	3,94%	36.423,22
92008	SUPORT INFORMÀTIC	51	Segons despesa directa	3.246.687,58	3,94%	55.104,32
92009	LICITACIONS I CONTRACTES	52	Segons despesa directa	3.246.687,58	3,94%	12.406,25
92010	TELEFONIA	53	Segons despesa directa	3.246.687,58	3,94%	10.429,12
92011	FE PUBLICA	54	Segons despesa directa	3.246.687,58	3,94%	11.792,94
92012	ASSISTENCIA JURIDICA	55	Segons despesa directa	3.989.872,71	2,36%	17.933,38
92013	RECURSOS HUMANS	56	Segons despesa directa	3.246.687,58	3,94%	100.203,60
92014	ATENCIO ALS EMPLEATS	57	Segons despesa directa	3.246.687,58	3,94%	14.011,81
92017	PREVENCIO DE RISCOS LABORALS	58	Segons despesa directa	3.246.687,58	3,94%	14.402,90
92018	EQUIPS PROCESSOS INFORMACIÓ	59	Segons despesa directa	3.246.687,58	3,94%	7.752,42
92019	ADQUISICIÓ D'EDIFICIS D'ADMINISTRACIÓ GENERAL	60	Segons despesa directa	3.246.687,58	3,94%	6.367,39
92021	MOBILIARI CENTRALITZAT	62	Segons despesa directa	3.246.687,58	3,94%	502,23
92023	SUPORT ADMINISTRATIU SSPP	63	Segons despesa directa	3.246.687,58	12,46%	87.287,65
92405	REGIDORIA DE DISTRICTES	67	Segons despesa directa	3.246.687,58	3,94%	1.031,15
93101	DIRECCIO D'ECONOMIA I FINANCES	66	Segons despesa directa	3.489.521,55	34,71%	84.292,86
93103	COMPTABILITAT	69	Segons despesa directa	3.246.687,58	3,94%	12.104,07
93201	RECAPTACIO MUNICIPAL	70	Segons despesa directa	3.246.687,58	3,94%	67.931,56
					Total	907.302,14

Ingressos

Elements d'Ingrés	Import
Subvencions corrents	0,00
Total	0,00

AJUNTAMENT DE STA. COLOMA DE GRAMENET**DETALL PER CENTRE / ACTIVITAT****Exercici 2021**

Pàg. 3

Data obtenció 13/06/2022

ACTIVITAT: 24100 / FOMENT DE L'OCUPACIÓ

TIPUS: Actividad Principal

Resultat Activitat

Costos Directes	Costos Indirectes	Costos Rebutis	Cost total	Ingressos	Marge	Cost Cedit
3.348.913,82	805.075,90	907.302,14	4.153.989,72	0,00	-4.153.989,72	0.00

AJUNTAMENT DE STA. COLOMA DE GRAMENET**DETALL PER CENTRE / ACTIVITAT****Exercici****2021**

Pàg. 1

Data obtenció 13/06/2022

ACTIVITAT: 91204 / TRANSFERENCIES A GRUPS POLITICS

TIPUS: Actividad Principal

Elements de Cost	Import
Comunicaciones i otros servicios	3.247,86
Cotizaciones sociales a cargo del empleador	3.739,68
Amortizaciones	1.104,92
Reparaciones y conservación	379,36
Sueldos y Salarios	15.702,34
Otros coste sociales	77,38
Servicios bancarios y similares	444,70
Costes de Transferencias	77.710,80
Suministros	663,35
Arrendamientos y cánones	37,14
Publicidad, propaganda y relaciones públicas	0,17
Indemnizaciones	10,29
Costes Financieros	224,15
Servicios de profesioneales independientes	323,57
Total	103.665,69

AJUNTAMENT DE STA. COLOMA DE GRAMENET

DETALL PER CENTRE / ACTIVITAT

Exercici 2021

Pàg. 2

Data obtenció 13/06/2022

ACTIVITAT: 91204 / TRANSFERENCIES A GRUPS POLITICS

TIPUS: Actividad Principal

Valor Rebut - Base de Càlcul

Activitats prestadores	Denominació	Portador				
		Indicador	Denominació	Valor Rebut Absolut	Valor Rebut Relatiu	Import Rebut
1101	GESTIO DEL DEUTE PUBLIC	83	Segons despesa directa	78.039,61	0,09%	292,73
8220	FISCALITZACIO	41	Segons despesa directa	78.039,61	0,09%	380,03
91201	ORGANS DE GOVERN	42	Segons despesa directa	78.039,61	0,09%	1.481,93
91202	SUPORT ADMINISTRATIU I D'ASSESORIA A ÒRGANS DE	84	Segons despesa directa	78.039,61	0,09%	275,94
92000	ADMINISTRACIO GENERAL DE L'ENTITAT	44	Segons despesa directa	78.039,61	0,09%	2.568,78
92002	PLANIFICACIO I ORGANITZACIO	46	Segons despesa directa	78.039,61	0,09%	238,10
92005	COMPRES CENTRALITZADES	48	Segons despesa directa	78.039,61	0,09%	389,05
92006	ARXIU	49	Segons despesa directa	78.039,61	0,09%	133,35
92007	CONSERGERIA	50	Segons despesa directa	78.039,61	0,09%	875,49
92008	SUPORT INFORMÀTIC	51	Segons despesa directa	78.039,61	0,09%	1.324,53
92009	LICITACIONS I CONTRACTES	52	Segons despesa directa	78.039,61	0,09%	298,21
92010	TELEFONIA	53	Segons despesa directa	78.039,61	0,09%	250,68
92011	FE PUBLICA	54	Segons despesa directa	78.039,61	0,09%	283,46
92012	ASSISTENCIA JURIDICA	55	Segons despesa directa	821.224,74	0,49%	3.691,18
92013	RECURSOS HUMANS	56	Segons despesa directa	78.039,61	0,09%	2.408,56
92014	ATENCIO ALS EMPLEATS	57	Segons despesa directa	78.039,61	0,09%	336,80
92017	PREVENCIO DE RISCOS LABORALS	58	Segons despesa directa	78.039,61	0,09%	346,20
92018	EQUIPS PROCESSOS INFORMACIÓ	59	Segons despesa directa	78.039,61	0,09%	186,34
92019	ADQUISICIÓ D'EDIFICIS D'ADMINISTRACIÓ GENERAL	60	Segons despesa directa	78.039,61	0,09%	153,05
92021	MOBILIARI CENTRALITZAT	62	Segons despesa directa	78.039,61	0,09%	12,07
92405	REGIDORIA DE DISTRICTES	67	Segons despesa directa	78.039,61	0,09%	24,79
93101	DIRECCIO D'ECONOMIA I FINANCES	66	Segons despesa directa	320.873,58	3,19%	7.751,02
93103	COMPTABILITAT	69	Segons despesa directa	78.039,61	0,09%	290,94
93201	RECAPTACIO MUNICIPAL	70	Segons despesa directa	78.039,61	0,09%	1.632,85
					Total	25.626,08

Ingressos

Elements d'Ingrés	Import
Subvencions corrents	0,00
Total	0,00

AJUNTAMENT DE STA. COLOMA DE GRAMENET**DETALL PER CENTRE / ACTIVITAT****Exercici 2021**

Pàg. 3

Data obtenció 13/06/2022

ACTIVITAT: 91204 / TRANSFERENCIES A GRUPS POLITICS

TIPUS: Actividad Principal

Resultat Activitat

Costos Directes	Costos Indirectes	Costos Rebutis	Cost total	Ingressos	Marge	Cost Cedit
89.481,81	14.183,88	25.626,08	103.665,69	0,00	-103.665,69	0.00

92013 RECURSOS HUMANS

92014 ATENCIO ALS EMPLEATS

92017 PREVENCIO DE RISCOS LABORALS

2600 SERVEI DE SISTEMES D'INFORMACIO

92008 Suport informàtic
92010 Telefonia
92310 Padró municipal d'habitants
92018 Equips per a processos d'informació

92004 SERVEI D'ASSUMPTES GENERALS

92007 Consergeria
92501 Oficina d'atenció als empleats
92401 Processos electorals

CONTRA SERVEI DE CONTRACTACIO

92009 Licitacions i contractes

92020 SERVEI DE COMPRES I GESTIO PATRIMONIAL

92005 Compres centralitzades
92006 Arxiu
92000 Administració general de l'entitat
92019 Adquisició d'edificis d'administració general
92021 Mobiliari centralitzat
93300 Gestió del patrimoni
99999 Sense classificació (Centre acumulador de cost)

AJUNTAMENT DE STA. COLOMA DE GRAMENET

DETALL PER CENTRE / ACTIVITAT

Exercici 2021

Pàg. 1

Data obtenció 14/06/2022

ACTIVITAT: SSII / DIRECCIO DE SERVEIS INTERNS, INNOVACIO I UNIVERSITAT

TIPUS: Centro Mixto

Elements de Cost	Import
Sueldos y Salarios	169.261,45
Cotizaciones sociales a cargo del empleador	35.126,71
Otros coste sociales	578,14
Total	204.966,30

Valor Rebut - Base de Càlcul

Activitats prestadores	Denominació	Portador				
		Indicador	Denominació	Valor Rebut Absolut	Valor Rebut Relatiu	Import Rebut

Resultat Activitat

Costos Directes	Costos Indirectes	Costos Rebuts	Cost total	Ingressos	Marge	Cost Cedit
204.966,30	0.00	0,00	0.00	0,00	0,00	204.966,30

AJUNTAMENT DE STA. COLOMA DE GRAMENET

DETALL PER CENTRE / ACTIVITAT

Exercici

2021

Pàg. 1

Data obtenció 14/06/2022

ACTIVITAT: 92013 / RECURSOS HUMANS

TIPUS: Actividad Organización

Elements de Cost	Import
Comunicaciones i otros servicios	139.875,04
Sueldos y Salarios	1.896.263,17
Cotizaciones sociales a cargo del empleador	425.325,64
Otros coste sociales	70.929,81
Amortizaciones	3.760,52
Costes de Transferencias	828,73
Servicios de profesioneales independientes	4.779,50
Total	2.541.762,40

Valor Rebut - Base de Càlcul

Activitats prestadores	Denominació	Portador				
		Indicador	Denominació	Valor Rebut Absolut	Valor Rebut Relatiu	Import Rebut
SSII	DIRECCIO DE SERVEIS INTERNS, INNOVACIO I UNIVERS	81	Segons despesa directa	2.708.135,55	18,83%	38.593,15
					Total	38.593,15

Resultat Activitat

Costos Directes	Costos Indirectes	Costos Rebuts	Cost total	Ingressos	Marge	Cost Cedit
2.541.762,40	0.00	38.593,15	0.00	0,00	0,00	2.541.762,40

AJUNTAMENT DE STA. COLOMA DE GRAMENET

DETALL PER CENTRE / ACTIVITAT

Exercici 2021

Pàg. 1

Data obtenció 14/06/2022

ACTIVITAT: 92014 / ATENCIO ALS EMPLEATS

TIPUS: Actividad Organización

Elements de Cost	Import
Sueldos y Salarios	283.831,56
Cotizaciones sociales a cargo del empleador	71.556,77
Otros coste sociales	22,21
Amortizaciones	12,63
Total	355.423,16

Valor Rebut - Base de Càlcul

Activitats prestadores	Denominació	Portador				
		Indicador	Denominació	Valor Rebut Absolut	Valor Rebut Relatiu	Import Rebut
SSII	DIRECCIO DE SERVEIS INTERNS, INNOVACIO I UNIVERS	81	Segons despesa directa	552.515,66	3,84%	7.873,80
					Total	7.873,80

Resultat Activitat

Costos Directes	Costos Indirectes	Costos Rebuts	Cost total	Ingressos	Marge	Cost Cedit
355.423,16	0.00	7.873,80	0.00	0,00	0,00	355.423,16

AJUNTAMENT DE STA. COLOMA DE GRAMENET

DETALL PER CENTRE / ACTIVITAT

Exercici 2021

Pàg. 1

Data obtenció 14/06/2022

ACTIVITAT: 92017 / PREVENCIO DE RISCOS LABORALS

TIPUS: Actividad Organización

Elements de Cost	Import
Comunicaciones i otros servicios	74.782,19
Sueldos y Salarios	187.898,76
Suministros	37.298,00
Cotizaciones sociales a cargo del empleador	57.064,30
Otros coste sociales	22,60
Amortizaciones	2.324,54
Reparaciones y conservación	5.953,20
Total	365.343,60

Valor Rebut - Base de Càlcul

Activitats prestadores	Denominació	Portador				
		Indicador	Denominació	Valor Rebut Absolut	Valor Rebut Relatiu	Import Rebut
SSII	DIRECCIO DE SERVEIS INTERNS, INNOVACIO I UNIVERS	81	Segons despesa directa	562.296,71	3,91%	8.013,19
					Total	8.013,19

Resultat Activitat

Costos Directes	Costos Indirectes	Costos Rebuts	Cost total	Ingressos	Marge	Cost Cedit
365.343,60	0,00	8.013,19	0,00	0,00	0,00	365.343,60

AJUNTAMENT DE STA. COLOMA DE GRAMENET

DETALL PER CENTRE / ACTIVITAT

Exercici 2021

Pàg. 1

Data obtenció 14/06/2022

ACTIVITAT: 2600 / SERVEI DE SISTEMES D'INFORMACIO
 TIPUS: Centro Mixto

Elements de Cost	Import
Amortizaciones	0,47
Total	0,47

Valor Rebut - Base de Càlcul

Activitats prestadores	Denominació	Portador			
		Indicador	Denominació	Valor Rebut Absolut	Valor Rebut Relatiu

Resultat Activitat

Costos Directes	Costos Indirectes	Costos Rebuts	Cost total	Ingressos	Marge	Cost Cedit
0,47	0.00	0,00	0,00	0,00	0,00	0,47

AJUNTAMENT DE STA. COLOMA DE GRAMENET

DETALL PER CENTRE / ACTIVITAT

Exercici 2021

Pàg. 1

Data obtenció 14/06/2022

ACTIVITAT: 92008 / SUPORT INFORMÀTIC

TIPUS: Actividad Organización

Elements de Cost	Import
Comunicaciones i otros servicios	305.972,13
Suministros	4.294,29
Cotizaciones sociales a cargo del empleador	181.853,56
Otros coste sociales	1.219,80
Amortizaciones	8.215,80
Reparaciones y conservación	191.590,22
Sueldos y Salarios	619.030,43
Servicios de profesioneales independientes	85.598,64
Total	1.397.774,87

Valor Rebut - Base de Càlcul

Activitats prestadores	Denominació	Portador				
		Indicador	Denominació	Valor Rebut Absolut	Valor Rebut Relatiu	Import Rebut
2600	SERVEI DE SISTEMES D'INFORMACIO	15	Segons despesa directa	1.375.255,54	75,09%	0,35
SSII	DIRECCIO DE SERVEIS INTERNS, INNOVACIO I UNIVERS	81	Segons despesa directa	1.580.221,37	10,99%	22.519,45
			Total			22.519,80

Resultat Activitat

Costos Directes	Costos Indirectes	Costos Rebuts	Cost total	Ingressos	Marge	Cost Cedit
1.397.774,87	0.00	22.519,80	0.00	0,00	0,00	1.397.774,87

AJUNTAMENT DE STA. COLOMA DE GRAMENET

DETALL PER CENTRE / ACTIVITAT

Exercici

2021

Pàg. 1

Data obtenció 14/06/2022

ACTIVITAT: 92010 / TELEFONIA
 TIPUS: Actividad Organización

Elements de Cost	Import
Comunicaciones i otros servicios	173.111,52
Suministros	5.720,43
Cotizaciones sociales a cargo del empleador	1.130,56
Otros coste sociales	18,61
Amortizaciones	137,11
Reparaciones y conservación	78.978,78
Sueldos y Salarios	5.447,73
Total	264.544,74

Valor Rebut - Base de Càlcul

Activitats prestadores	Denominació	Portador				
		Indicador	Denominació	Valor Rebut Absolut	Valor Rebut Relatiu	Import Rebut
2600	SERVEI DE SISTEMES D'INFORMACIO	15	Segons despesa directa	257.948,24	14,08%	0,07
SSII	DIRECCIO DE SERVEIS INTERNS, INNOVACIO I UNIVERS	81	Segons despesa directa	462.914,07	3,22%	6.596,91
			Total			6.596,97

Resultat Activitat

Costos Directes	Costos Indirectes	Costos Rebuts	Cost total	Ingressos	Marge	Cost Cedit
264.544,74	0.00	6.596,97	0.00	0,00	0,00	264.544,74

AJUNTAMENT DE STA. COLOMA DE GRAMENET**DETALL PER CENTRE / ACTIVITAT****Exercici****2021**

Pàg. 1

Data obtenció 14/06/2022

ACTIVITAT: 92310 / PADRO MUNICIPAL D'HABITANTS

TIPUS: Actividad Principal

Elements de Cost	Import
Comunicaciones i otros servicios	7.673,99
Arrendamientos y cánones	3,50
Sueldos y Salarios	5.729,67
Suministros	62,43
Cotizaciones sociales a cargo del empleador	1.276,25
Otros coste sociales	18,58
Amortizaciones	73,55
Servicios bancarios y similares	41,85
Reparaciones y conservación	35,70
Costes de Transferencias	0,92
Publicidad, propaganda y relaciones públicas	0,02
Indemnizaciones	0,97
Costes Financieros	21,10
Servicios de profesioneales independientes	140,13
Total	15.078,65

AJUNTAMENT DE STA. COLOMA DE GRAMENET

DETALL PER CENTRE / ACTIVITAT

Exercici 2021

Pàg. 2

Data obtenció 14/06/2022

ACTIVITAT: 92310 / PADRO MUNICIPAL D'HABITANTS

TIPUS: Actividad Principal

Valor Rebut - Base de Càlcul

Activitats prestadores	Denominació	Portador				
		Indicador	Denominació	Valor Rebut Absolut	Valor Rebut Relatiu	Import Rebut
1101	GESTIO DEL DEUTE PUBLIC	83	Segons despesa directa	7.344,70	0,01%	27,55
2600	SERVEI DE SISTEMES D'INFORMACIO	15	Segons despesa directa	7.345,17	0,40%	0,00
8220	FISCALITZACIO	41	Segons despesa directa	7.344,70	0,01%	35,77
91201	ORGANS DE GOVERN	42	Segons despesa directa	7.344,70	0,01%	139,47
91202	SUPORT ADMINISTRATIU I D'ASSESORIA A ÒRGANS DE	84	Segons despesa directa	7.344,70	0,01%	25,97
92000	ADMINISTRACIO GENERAL DE L'ENTITAT	44	Segons despesa directa	7.344,70	0,01%	241,76
92002	PLANIFICACIO I ORGANITZACIO	46	Segons despesa directa	7.344,70	0,01%	22,41
92005	COMPRES CENTRALITZADES	48	Segons despesa directa	7.344,70	0,01%	36,62
92006	ARXIU	49	Segons despesa directa	7.344,70	0,01%	12,55
92007	CONSERGERIA	50	Segons despesa directa	7.344,70	0,01%	82,40
92008	SUPORT INFORMÀTIC	51	Segons despesa directa	7.344,70	0,01%	124,66
92009	LICITACIONS I CONTRACTES	52	Segons despesa directa	7.344,70	0,01%	28,07
92010	TELEFONIA	53	Segons despesa directa	7.344,70	0,01%	23,59
92011	FE PUBLICA	54	Segons despesa directa	7.344,70	0,01%	26,68
92012	ASSISTENCIA JURIDICA	55	Segons despesa directa	750.529,83	0,44%	3.373,43
92013	RECURSOS HUMANS	56	Segons despesa directa	7.344,70	0,01%	226,68
92014	ATENCIO ALS EMPLEATS	57	Segons despesa directa	7.344,70	0,01%	31,70
92017	PREVENCIO DE RISCOS LABORALS	58	Segons despesa directa	7.344,70	0,01%	32,58
92018	EQUIPS PROCESSOS INFORMACIÓ	59	Segons despesa directa	7.344,70	0,01%	17,54
92019	ADQUISICIÓ D'EDIFICIS D'ADMINISTRACIÓ GENERAL	60	Segons despesa directa	7.344,70	0,01%	14,40
92021	MOBILIARI CENTRALITZAT	62	Segons despesa directa	7.344,70	0,01%	1,14
92405	REGIDORIA DE DISTRICTES	67	Segons despesa directa	7.344,70	0,01%	2,33
93103	COMPTABILITAT	69	Segons despesa directa	7.344,70	0,01%	27,38
93201	RECAPTACIO MUNICIPAL	70	Segons despesa directa	7.344,70	0,01%	153,68
SSII	DIRECCIO DE SERVEIS INTERNS, INNOVACIO I UNIVERS	81	Segons despesa directa	212.311,00	1,48%	3.025,61
					Total	7.733,95

Ingressos

Elements d'Ingrés	Import
Subvencions corrents	0,00
Total	0,00

AJUNTAMENT DE STA. COLOMA DE GRAMENET**DETALL PER CENTRE / ACTIVITAT****Exercici 2021**

Pàg. 3

Data obtenció 14/06/2022

ACTIVITAT: 92310 / PADRO MUNICIPAL D'HABITANTS

TIPUS: Actividad Principal

Resultat Activitat

Costos Directes	Costos Indirectes	Costos Rebutis	Cost total	Ingressos	Marge	Cost Cedit
13.743,73	1.334,92	7.733,95	15.078,65	0,00	-15.078,65	0.00

AJUNTAMENT DE STA. COLOMA DE GRAMENET

DETALL PER CENTRE / ACTIVITAT

Exercici

2021

Pàg. 1

Data obtenció 14/06/2022

ACTIVITAT: 92018 / EQUIPS PROCESSOS INFORMACIÓ

TIPUS: Actividad Organización

Elements de Cost	Import
Sueldos y Salarios	4.659,93
Cotizaciones sociales a cargo del empleador	967,07
Otros coste sociales	15,92
Amortizaciones	191.004,92
Total	196.647,83

Valor Rebut - Base de Càlcul

Activitats prestadores	Denominació	Portador				
		Indicador	Denominació	Valor Rebut Absolut	Valor Rebut Relatiu	Import Rebut
2600	SERVEI DE SISTEMES D'INFORMACIO	15	Segons despesa directa	191.005,34	10,43%	0,05
SSII	DIRECCIO DE SERVEIS INTERNS, INNOVACIO I UNIVERS	81	Segons despesa directa	395.971,17	2,75%	5.642,91
					Total	5.642,96

Resultat Activitat

Costos Directes	Costos Indirectes	Costos Rebuts	Cost total	Ingressos	Marge	Cost Cedit
196.647,83	0.00	5.642,96	0.00	0,00	0,00	196.647,83

AJUNTAMENT DE STA. COLOMA DE GRAMENET

DETALL PER CENTRE / ACTIVITAT

Exercici 2021

Pàg. 1

Data obtenció 14/06/2022

ACTIVITAT: 92004 / SERVEI D'ASSUMPTES GENERALS

TIPUS: Centro Mixto

Elements de Cost	Import
Suministros	873,38
Comunicaciones i otros servicios	12.699,73
Cotizaciones sociales a cargo del empleador	78.984,95
Otros coste sociales	1.850,04
Amortizaciones	520,22
Sueldos y Salarios	268.770,22
Publicidad, propaganda y relaciones públicas	532,40
Total	364.230,94

Valor Rebut - Base de Càlcul

Activitats prestadores	Denominació	Portador				
		Indicador	Denominació	Valor Rebut Absolut	Valor Rebut Relatiu	Import Rebut

Resultat Activitat

Costos Directes	Costos Indirectes	Costos Rebuts	Cost total	Ingressos	Marge	Cost Cedit
364.230,94	0.00	0,00	0.00	0,00	0,00	364.230,94

AJUNTAMENT DE STA. COLOMA DE GRAMENET

DETALL PER CENTRE / ACTIVITAT

Exercici 2021

Pàg. 1

Data obtenció 14/06/2022

ACTIVITAT: 92007 / CONSERGERIA

TIPUS: Actividad Organización

Elements de Cost	Import
Comunicaciones i otros servicios	242.901,54
Suministros	1.915,62
Cotizaciones sociales a cargo del empleador	149.966,00
Otros coste sociales	1.581,28
Amortizaciones	190,09
Sueldos y Salarios	524.924,10
Publicidad, propaganda y relaciones públicas	177,37
Indemnizaciones	2.254,71
Total	923.910,70

Valor Rebut - Base de Càlcul

Activitats prestadores	Denominació	Portador				
		Indicador	Denominació	Valor Rebut Absolut	Valor Rebut Relatiu	Import Rebut
92004	SERVEI D'ASSUMPTES GENERALS	47	Segons despesa directa	1.152.643,92	33,31%	121.341,25
SSII	DIRECCIO DE SERVEIS INTERNS, INNOVACIO I UNIVERS	81	Segons despesa directa	993.379,28	6,91%	14.156,47
					Total	135.497,72

Resultat Activitat

Costos Directes	Costos Indirectes	Costos Rebuts	Cost total	Ingressos	Marge	Cost Cedit
923.910,70	0,00	135.497,72	0,00	0,00	0,00	923.910,70

AJUNTAMENT DE STA. COLOMA DE GRAMENET**DETALL PER CENTRE / ACTIVITAT****Exercici****2021**

Pàg. 1

Data obtenció 14/06/2022

ACTIVITAT: 92501 / OFICINA D'ATENCIO AL CIUTADANS

TIPUS: Actividad Principal

Elements de Cost	Import
Comunicaciones i otros servicios	58.832,63
Arrendamientos y cánones	604,31
Sueldos y Salarios	1.248.252,61
Suministros	11.206,09
Cotizaciones sociales a cargo del empleador	333.182,36
Otros coste sociales	4.805,01
Amortizaciones	24.745,43
Servicios bancarios y similares	7.235,84
Costes de Transferencias	159,42
Reparaciones y conservación	6.172,71
Publicidad, propaganda y relaciones públicas	254,18
Indemnizaciones	167,36
Costes Financieros	3.647,20
Servicios de profesioneales independientes	3.415,89
Total	1.702.681,04

AJUNTAMENT DE STA. COLOMA DE GRAMENET

DETALL PER CENTRE / ACTIVITAT

Exercici 2021

Pàg. 2

Data obtenció 14/06/2022

ACTIVITAT: 92501 / OFICINA D'ATENCIO AL CIUTADANS

TIPUS: Actividad Principal

Valor Rebut - Base de Càlcul

Activitats prestadores	Denominació	Portador				
		Indicador	Denominació	Valor Rebut Absolut	Valor Rebut Relatiu	Import Rebut
1101	GESTIO DEL DEUTE PUBLIC	83	Segons despesa directa	1.269.807,36	1,54%	4.763,13
8220	FISCALITZACIO	41	Segons despesa directa	1.269.807,36	1,54%	6.183,58
91201	ORGANS DE GOVERN	42	Segons despesa directa	1.269.807,36	1,54%	24.112,88
91202	SUPORT ADMINISTRATIU I D'ASSESORIA A ÒRGANS DE	84	Segons despesa directa	1.269.807,36	1,54%	4.489,89
92000	ADMINISTRACIO GENERAL DE L'ENTITAT	44	Segons despesa directa	1.269.807,36	1,54%	41.797,51
92002	PLANIFICACIO I ORGANITZACIO	46	Segons despesa directa	1.269.807,36	1,54%	3.874,22
92004	SERVEI D'ASSUMPTES GENERALS	47	Segons despesa directa	1.634.038,30	47,23%	172.018,65
92005	COMPRES CENTRALITZADES	48	Segons despesa directa	1.269.807,36	1,54%	6.330,34
92006	ARXIU	49	Segons despesa directa	1.269.807,36	1,54%	2.169,82
92007	CONSERGERIA	50	Segons despesa directa	1.269.807,36	1,54%	14.245,44
92008	SUPORT INFORMÀTIC	51	Segons despesa directa	1.269.807,36	1,54%	21.551,77
92009	LICITACIONS I CONTRACTES	52	Segons despesa directa	1.269.807,36	1,54%	4.852,19
92010	TELEFONIA	53	Segons despesa directa	1.269.807,36	1,54%	4.078,92
92011	FE PUBLICA	54	Segons despesa directa	1.269.807,36	1,54%	4.612,32
92012	ASSISTENCIA JURIDICA	55	Segons despesa directa	2.012.992,49	1,19%	9.047,85
92013	RECURSOS HUMANS	56	Segons despesa directa	1.269.807,36	1,54%	39.190,49
92014	ATENCIO ALS EMPLEATS	57	Segons despesa directa	1.269.807,36	1,54%	5.480,14
92017	PREVENCIO DE RISCOS LABORALS	58	Segons despesa directa	1.269.807,36	1,54%	5.633,10
92018	EQUIPS PROCESSOS INFORMACIÓ	59	Segons despesa directa	1.269.807,36	1,54%	3.032,04
92019	ADQUISICIÓ D'EDIFICIS D'ADMINISTRACIÓ GENERAL	60	Segons despesa directa	1.269.807,36	1,54%	2.490,34
92021	MOBILIARI CENTRALITZAT	62	Segons despesa directa	1.269.807,36	1,54%	196,43
92405	REGIDORIA DE DISTRICTES	67	Segons despesa directa	1.269.807,36	1,54%	403,29
93103	COMPTABILITAT	69	Segons despesa directa	1.269.807,36	1,54%	4.734,00
93201	RECAPTACIO MUNICIPAL	70	Segons despesa directa	1.269.807,36	1,54%	26.568,62
SSII	DIRECCIO DE SERVEIS INTERNS, INNOVACIO I UNIVERS	81	Segons despesa directa	1.474.773,66	10,25%	21.016,73
					Total	432.873,68

Ingressos

Elements d'Ingrés	Import
Subvencions corrents	0,00
Total	0,00

AJUNTAMENT DE STA. COLOMA DE GRAMENET**DETALL PER CENTRE / ACTIVITAT****Exercici 2021**

Pàg. 3

Data obtenció 14/06/2022

ACTIVITAT: 92501 / OFICINA D'ATENCIO AL CIUTADANS

TIPUS: Actividad Principal

Resultat Activitat

Costos Directes	Costos Indirectes	Costos Rebutis	Cost total	Ingressos	Marge	Cost Cedit
1.471.890,59	230.790,45	432.873,68	1.702.681,04	0,00	-1.702.681,04	0.00

AJUNTAMENT DE STA. COLOMA DE GRAMENET**DETALL PER CENTRE / ACTIVITAT****Exercici****2021**

Pàg. 1

Data obtenció 14/06/2022

ACTIVITAT: 92401 / PROCESSOS ELECTORALS

TIPUS: Actividad Principal

Elements de Cost	Import
Comunicaciones i otros servicios	56.481,80
Arrendamientos y cánones	7.200,26
Sueldos y Salarios	348.461,19
Suministros	2.796,39
Cotizaciones sociales a cargo del empleador	24.115,57
Otros coste sociales	677,99
Amortizaciones	3.080,32
Servicios bancarios y similares	1.760,72
Costes de Transferencias	38,79
Reparaciones y conservación	1.502,03
Publicidad, propaganda y relaciones públicas	104,26
Indemnizaciones	40,72
Costes Financieros	887,49
Servicios de profesioneales independientes	922,81
Total	448.070,34

ACTIVITAT: 92401 / PROCESSOS ELECTORALS

TIPUS: Actividad Principal

Valor Rebut - Base de Càlcul

Activitats prestadores	Denominació	Portador				
		Indicador	Denominació	Valor Rebut Absolut	Valor Rebut Relatiu	Import Rebut
1101	GESTIO DEL DEUTE PUBLIC	83	Segons despesa directa	308.986,76	0,38%	1.159,03
8220	FISCALITZACIO	41	Segons despesa directa	308.986,76	0,38%	1.504,67
91201	ORGANS DE GOVERN	42	Segons despesa directa	308.986,76	0,38%	5.867,47
91202	SUPORT ADMINISTRATIU I D'ASSESORIA A ÒRGANS DE	84	Segons despesa directa	308.986,76	0,38%	1.092,54
92000	ADMINISTRACIO GENERAL DE L'ENTITAT	44	Segons despesa directa	308.986,76	0,38%	10.170,74
92002	PLANIFICACIO I ORGANITZACIO	46	Segons despesa directa	308.986,76	0,38%	942,73
92004	SERVEI D'ASSUMPTE GENERALS	47	Segons despesa directa	673.217,70	19,46%	70.871,04
92005	COMPRES CENTRALITZADES	48	Segons despesa directa	308.986,76	0,38%	1.540,38
92006	ARXIU	49	Segons despesa directa	308.986,76	0,38%	527,99
92007	CONSERGERIA	50	Segons despesa directa	308.986,76	0,38%	3.466,39
92008	SUPORT INFORMÀTIC	51	Segons despesa directa	308.986,76	0,38%	5.244,27
92009	LICITACIONS I CONTRACTES	52	Segons despesa directa	308.986,76	0,38%	1.180,70
92010	TELEFONIA	53	Segons despesa directa	308.986,76	0,38%	992,54
92011	FE PUBLICA	54	Segons despesa directa	308.986,76	0,38%	1.122,33
92012	ASSISTENCIA JURIDICA	55	Segons despesa directa	1.052.171,89	0,62%	4.729,22
92013	RECURSOS HUMANS	56	Segons despesa directa	308.986,76	0,38%	9.536,36
92014	ATENCIO ALS EMPLEATS	57	Segons despesa directa	308.986,76	0,38%	1.333,50
92017	PREVENCIO DE RISCOS LABORALS	58	Segons despesa directa	308.986,76	0,38%	1.370,72
92018	EQUIPS PROCESSOS INFORMACIÓ	59	Segons despesa directa	308.986,76	0,38%	737,80
92019	ADQUISICIÓ D'EDIFICIS D'ADMINISTRACIÓ GENERAL	60	Segons despesa directa	308.986,76	0,38%	605,98
92021	MOBILIARI CENTRALITZAT	62	Segons despesa directa	308.986,76	0,38%	47,80
92405	REGIDORIA DE DISTRICTES	67	Segons despesa directa	308.986,76	0,38%	98,13
93103	COMPTABILITAT	69	Segons despesa directa	308.986,76	0,38%	1.151,94
93201	RECAPTACIO MUNICIPAL	70	Segons despesa directa	308.986,76	0,38%	6.465,04
SSII	DIRECCIO DE SERVEIS INTERNS, INNOVACIO I UNIVERS	81	Segons despesa directa	513.953,06	3,57%	7.324,25
					Total	139.083,58

Ingressos

Elements d'Ingrés	Import
Subvencions corrents	111.824,16
Transferències	1.203,26
Total	113.027,42

AJUNTAMENT DE STA. COLOMA DE GRAMENET**DETALL PER CENTRE / ACTIVITAT****Exercici 2021**

Pàg. 3

Data obtenció 14/06/2022

ACTIVITAT: 92401 / PROCESSOS ELECTORALS

TIPUS: Actividad Principal

Resultat Activitat

Costos Directes	Costos Indirectes	Costos Rebutis	Cost total	Ingressos	Marge	Cost Cedit
391.911,28	56.159,07	139.083,59	448.070,35	113.027,42	-335.042,93	0.00

AJUNTAMENT DE STA. COLOMA DE GRAMENET

DETALL PER CENTRE / ACTIVITAT

Exercici 2021

Pàg. 1

Data obtenció 14/06/2022

ACTIVITAT: CONTRA / SERVEI DE CONTRACTACIO

TIPUS: Centro Mixto

Elements de Cost	Import
Total	0.00

Valor Rebut - Base de Càlcul

Activitats prestadores	Denominació	Portador			
		Indicador	Denominació	Valor Rebut Absolut	Valor Rebut Relatiu

Resultat Activitat

Costos Directes	Costos Indirectes	Costos Rebuts	Cost total	Ingressos	Marge	Cost Cedit
0.00	0.00	0,00	0.00	0,00	0,00	0.00

AJUNTAMENT DE STA. COLOMA DE GRAMENET

DETALL PER CENTRE / ACTIVITAT

Exercici

2021

Pàg. 1

Data obtenció 14/06/2022

ACTIVITAT: 92009 / LICITACIONS I CONTRACTES

TIPUS: Actividad Organización

Elements de Cost	Import
Comunicaciones i otros servicios	994,20
Cotizaciones sociales a cargo del empleador	63.375,76
Otros coste sociales	598,74
Amortizaciones	319,38
Sueldos y Salarios	249.408,47
Total	314.696,54

Valor Rebut - Base de Càlcul

Activitats prestadores	Denominació	Portador				
		Indicador	Denominació	Valor Rebut Absolut	Valor Rebut Relatiu	Import Rebut
SSII	DIRECCIO DE SERVEIS INTERNS, INNOVACIO I UNIVERS	81	Segons despesa directa	512.361,27	3,56%	7.301,57
					Total	7.301,57

Resultat Activitat

Costos Directes	Costos Indirectes	Costos Rebuts	Cost total	Ingressos	Marge	Cost Cedit
314.696,54	0.00	7.301,57	0,00	0,00	0,00	314.696,54

AJUNTAMENT DE STA. COLOMA DE GRAMENET

DETALL PER CENTRE / ACTIVITAT

Exercici 2021

Pàg. 1

Data obtenció 14/06/2022

ACTIVITAT: 92020 / SERVEI DE COMPRES I GESTIO PATRIMONIAL

TIPUS: Centro Mixto

Elements de Cost	Import
Comunicaciones i otros servicios	250,00
Sueldos y Salarios	142.699,34
Cotizaciones sociales a cargo del empleador	44.117,06
Otros coste sociales	693,76
Amortizaciones	2.368,53
Indemnizaciones	9.018,78
Servicios de profesioneales independientes	3.999,47
Total	203.146,94

Valor Rebut - Base de Càlcul

Activitats prestadores	Denominació	Portador				
		Indicador	Denominació	Valor Rebut Absolut	Valor Rebut Relatiu	Import Rebut

Resultat Activitat

Costos Directes	Costos Indirectes	Costos Rebuts	Cost total	Ingressos	Marge	Cost Cedit
203.146,94	0.00	0,00	0.00	0,00	0,00	203.146,94

AJUNTAMENT DE STA. COLOMA DE GRAMENET

DETALL PER CENTRE / ACTIVITAT

Exercici

2021

Pàg. 1

Data obtenció 14/06/2022

ACTIVITAT: 92005 / COMPRES CENTRALITZADES

TIPUS: Actividad Organización

Elements de Cost	Import
Arrendamientos y cánones	39.193,72
Comunicaciones i otros servicios	40.638,57
Suministros	246.128,07
Cotizaciones sociales a cargo del empleador	7.216,65
Otros coste sociales	114,52
Amortizaciones	369,02
Reparaciones y conservación	49.603,81
Sueldos y Salarios	25.588,66
Indemnizaciones	1.185,43
Servicios de profesioneales independientes	525,69
Total	410.564,15

Valor Rebut - Base de Càlcul

Activitats prestadores	Denominació	Portador				
		Indicador	Denominació	Valor Rebut Absolut	Valor Rebut Relatiu	Import Rebut
92020	SERVEI DE COMPRES I GESTIO PATRIMONIAL	61	Segons despesa directa	578.735,95	13,14%	26.701,75
SSII	DIRECCIO DE SERVEIS INTERNS, INNOVACIO I UNIVERS	81	Segons despesa directa	580.555,31	4,04%	8.273,39
					Total	34.975,14

Resultat Activitat

Costos Directes	Costos Indirectes	Costos Rebuts	Cost total	Ingressos	Marge	Cost Cedit
410.564,15	0.00	34.975,14	0.00	0,00	0,00	410.564,15

AJUNTAMENT DE STA. COLOMA DE GRAMENET

DETALL PER CENTRE / ACTIVITAT

Exercici 2021

Pàg. 1

Data obtenció 14/06/2022

ACTIVITAT: 92006 / ARXIU
 TIPUS: Actividad Organización

Elements de Cost	Import
Comunicaciones i otros servicios	678,41
Cotizaciones sociales a cargo del empleador	30.582,34
Otros coste sociales	64,20
Amortizaciones	587,82
Sueldos y Salarios	107.855,47
Indemnizaciones	664,20
Servicios de profesioneales independientes	294,55
Total	140.726,99

Valor Rebut - Base de Càlcul

Activitats prestadores	Denominació	Portador				
		Indicador	Denominació	Valor Rebut Absolut	Valor Rebut Relatiu	Import Rebut
92020	SERVEI DE COMPRES I GESTIO PATRIMONIAL	61	Segons despesa directa	324.265,95	7,36%	14.961,00
SSII	DIRECCIO DE SERVEIS INTERNS, INNOVACIO I UNIVERS	81	Segons despesa directa	326.085,31	2,27%	4.646,98
					Total	19.607,98

Resultat Activitat

Costos Directes	Costos Indirectes	Costos Rebuts	Cost total	Ingressos	Marge	Cost Cedit
140.726,99	0.00	19.607,98	0.00	0,00	0,00	140.726,99

AJUNTAMENT DE STA. COLOMA DE GRAMENET

DETALL PER CENTRE / ACTIVITAT

Exercici

2021

Pàg. 1

Data obtenció 14/06/2022

ACTIVITAT: 92000 / ADMINISTRACIO GENERAL DE L'ENTITAT

TIPUS: Actividad Organización

Elements de Cost	Import
Suministros	403.937,96
Comunicaciones i otros servicios	1.152.844,44
Cotizaciones sociales a cargo del empleador	34.250,21
Amortizaciones	436.703,33
Servicios bancarios y similares	469.292,08
Reparaciones y conservación	74.215,34
Sueldos y Salarios	121.422,58
Otros coste sociales	543,52
Costes de Transferencias	9.510,50
Indemnizaciones	5.628,80
Servicios de profesioneales independientes	2.496,15
Total	2.710.844,92

Valor Rebut - Base de Càlcul

Activitats prestadores	Denominació	Portador				
		Indicador	Denominació	Valor Rebut Absolut	Valor Rebut Relatiu	Import Rebut
92020	SERVEI DE COMPRES I GESTIO PATRIMONIAL	61	Segons despesa directa	2.748.016,31	62,41%	126.788,14
SSII	DIRECCIO DE SERVEIS INTERNS, INNOVACIO I UNIVERS	81	Segons despesa directa	2.749.835,67	19,12%	39.187,41
			Total			165.975,55

Resultat Activitat

Costos Directes	Costos Indirectes	Costos Rebuts	Cost total	Ingressos	Marge	Cost Cedit
2.710.844,92	0.00	165.975,55	0,00	0,00	0,00	2.710.844,92

AJUNTAMENT DE STA. COLOMA DE GRAMENET

DETALL PER CENTRE / ACTIVITAT

Exercici

2021

Pàg. 1

Data obtenció 14/06/2022

ACTIVITAT: 92019 / ADQUISICIÓ D'EDIFICIS D'ADMINISTRACIÓ GENERAL

TIPUS: Actividad Organización

Elements de Cost	Import
Comunicaciones i otros servicios	19,52
Sueldos y Salarios	15.212,82
Cotizaciones sociales a cargo del empleador	4.289,75
Otros coste sociales	68,08
Amortizaciones	140.908,17
Indemnizaciones	704,35
Servicios de profesioneales independientes	312,35
Total	161.515,05

Valor Rebut - Base de Càlcul

Activitats prestadores	Denominació	Portador				
		Indicador	Denominació	Valor Rebut Absolut	Valor Rebut Relatiu	Import Rebut
92020	SERVEI DE COMPRES I GESTIO PATRIMONIAL	61	Segons despesa directa	343.870,13	7,81%	15.865,50
SSII	DIRECCIO DE SERVEIS INTERNS, INNOVACIO I UNIVERS	81	Segons despesa directa	345.689,49	2,40%	4.926,36
					Total	20.791,86

Resultat Activitat

Costos Directes	Costos Indirectes	Costos Rebuts	Cost total	Ingressos	Marge	Cost Cedit
161.515,05	0,00	20.791,86	0,00	0,00	0,00	161.515,05

AJUNTAMENT DE STA. COLOMA DE GRAMENET

DETALL PER CENTRE / ACTIVITAT

Exercici

2021

Pàg. 1

Data obtenció 14/06/2022

ACTIVITAT: 92021 / MOBILIARI CENTRALITZAT

TIPUS: Actividad Organización

Elements de Cost	Import
Comunicaciones i otros servicios	11,56
Sueldos y Salarios	9.014,55
Cotizaciones sociales a cargo del empleador	2.541,30
Otros coste sociales	40,33
Amortizaciones	529,85
Indemnizaciones	416,97
Servicios de profesioneales independientes	184,91
Total	12.739,47

Valor Rebut - Base de Càlcul

Activitats prestadores	Denominació	Portador				
		Indicador	Denominació	Valor Rebut Absolut	Valor Rebut Relatiu	Import Rebut
92020	SERVEI DE COMPRES I GESTIO PATRIMONIAL	61	Segons despesa directa	203.567,28	4,62%	9.392,20
SSII	DIRECCIO DE SERVEIS INTERNS, INNOVACIO I UNIVERS	81	Segons despesa directa	205.386,64	1,43%	2.926,93
					Total	12.319,13

Resultat Activitat

Costos Directes	Costos Indirectes	Costos Rebuts	Cost total	Ingressos	Marge	Cost Cedit
12.739,47	0,00	12.319,13	0,00	0,00	0,00	12.739,47

AJUNTAMENT DE STA. COLOMA DE GRAMENET**DETALL PER CENTRE / ACTIVITAT****Exercici****2021**

Pàg. 1

Data obtenció 14/06/2022

ACTIVITAT: 93300 / GESTIO DE PATRIMONI

TIPUS: Actividad Principal

Elements de Cost	Import
Comunicaciones i otros servicios	96,34
Arrendamientos y cánones	0,68
Sueldos y Salarios	11.775,71
Suministros	12,08
Cotizaciones sociales a cargo del empleador	3.179,24
Servicios de profesionales independientes	310,58
Otros coste sociales	44,93
Costes de Transferencias	0,18
Amortizaciones	1.547,20
Servicios bancarios y similares	8,10
Reparaciones y conservación	6,91
Publicidad, propaganda y relaciones públicas	0,00
Indemnizaciones	419,21
Costes Financieros	4,08
Total	17.405,21

ACTIVITAT: 93300 / GESTIO DE PATRIMONI

TIPUS: Actividad Principal

Valor Rebut - Base de Càlcul

Activitats prestadores	Denominació	Portador				
		Indicador	Denominació	Valor Rebut Absolut	Valor Rebut Relatiu	Import Rebut
1101	GESTIO DEL DEUTE PUBLIC	83	Segons despesa directa	1.420,67	0,00%	5,33
8220	FISCALITZACIO	41	Segons despesa directa	1.420,67	0,00%	6,92
91201	ORGANS DE GOVERN	42	Segons despesa directa	1.420,67	0,00%	26,98
91202	SUPORT ADMINISTRATIU I D'ASSESORIA A ÒRGANS DE	84	Segons despesa directa	1.420,67	0,00%	5,02
92000	ADMINISTRACIO GENERAL DE L'ENTITAT	44	Segons despesa directa	1.420,67	0,00%	46,76
92002	PLANIFICACIO I ORGANITZACIO	46	Segons despesa directa	1.420,67	0,00%	4,33
92005	COMPRES CENTRALITZADES	48	Segons despesa directa	1.420,67	0,00%	7,08
92006	ARXIU	49	Segons despesa directa	1.420,67	0,00%	2,43
92007	CONSERGERIA	50	Segons despesa directa	1.420,67	0,00%	15,94
92008	SUPORT INFORMÀTIC	51	Segons despesa directa	1.420,67	0,00%	24,11
92009	LICITACIONS I CONTRACTES	52	Segons despesa directa	1.420,67	0,00%	5,43
92010	TELEFONIA	53	Segons despesa directa	1.420,67	0,00%	4,56
92011	FE PUBLICA	54	Segons despesa directa	1.420,67	0,00%	5,16
92012	ASSISTENCIA JURIDICA	55	Segons despesa directa	744.605,80	0,44%	3.346,80
92013	RECURSOS HUMANS	56	Segons despesa directa	1.420,67	0,00%	43,85
92014	ATENCIO ALS EMPLEATS	57	Segons despesa directa	1.420,67	0,00%	6,13
92017	PREVENCIO DE RISCOS LABORALS	58	Segons despesa directa	1.420,67	0,00%	6,30
92018	EQUIPS PROCESSOS INFORMACIÓ	59	Segons despesa directa	1.420,67	0,00%	3,39
92019	ADQUISICIÓ D'EDIFICIS D'ADMINISTRACIÓ GENERAL	60	Segons despesa directa	1.420,67	0,00%	2,79
92020	SERVEI DE COMPRES I GESTIO PATRIMONIAL	61	Segons despesa directa	204.567,61	4,65%	9.438,35
92021	MOBILIARI CENTRALITZAT	62	Segons despesa directa	1.420,67	0,00%	0,22
92405	REGIDORIA DE DISTRICTES	67	Segons despesa directa	1.420,67	0,00%	0,45
93103	COMPTABILITAT	69	Segons despesa directa	1.420,67	0,00%	5,30
93201	RECAPTACIO MUNICIPAL	70	Segons despesa directa	1.420,67	0,00%	29,73
SSII	DIRECCIO DE SERVEIS INTERNS, INNOVACIO I UNIVERS	81	Segons despesa directa	206.386,97	1,43%	2.941,18
					Total	15.984,54

Ingressos

Elements d'Ingrés	Import
Ingressos financers	1.679,19
Altres ingressos	443,00
Subvencions corrents	3.600,00
Total	5.722,19

AJUNTAMENT DE STA. COLOMA DE GRAMENET**DETALL PER CENTRE / ACTIVITAT****Exercici 2021**

Pàg. 3

Data obtenció 14/06/2022

ACTIVITAT: 93300 / GESTIO DE PATRIMONI

TIPUS: Actividad Principal

Resultat Activitat

Costos Directes	Costos Indirectes	Costos Rebutis	Cost total	Ingressos	Marge	Cost Cedit
17.147,00	258,21	15.984,54	17.405,21	5.722,19	-11.683,02	0.00

SOLID DEPARTAMENT DE SOLIDARITAT I COOPERACIO

23109 Solidaritat i cooperació

TEATRE TEATRE I ARTS ESCÈNIQUES I MUSICALS

33402 Teatre
33401 Auditori Can Roig i Torres

FESTA DEPARTAMENT DE CICLE FESTIU I FOMENT DE LA LECTURA

33802 Cicle Festiu
33600 Protecció i gestió del patrimoni històric-artístic
33210 Biblioteques (Despeses comuns)
33211 Biblioteca Central
33212 Biblioteca Can Peixauet
33213 Biblioteca Singuerlin
33214 Biblioteca Fondo

5300 MEMORIA HISTORICA

32701 Foment Convivència (Memòria Històrica)

33300 MUSEU I ARTS PLASTIQUES

33302 Centre d'art contemporani Can Sisteré
33301 Museu Torre Balldovina

5419 SERVEI D'ACTIVITATS CIUTADANES

23106 Promoció Activitats Serveis Socials
33400 Promoció Cultural
33702 Ocupació Temps Lliure Infància i Joventut
33700 Instal·lació d'ocupació de temps lliure

34000 DEPARTAMENT D'ESPORTS

34100 Promoció de l'esport
34200 Instal·lacions esportives
34201 Instal·lacions esportives. Pistes Can Zam

AJUNTAMENT DE STA. COLOMA DE GRAMENET

DETALL PER CENTRE / ACTIVITAT

Exercici

2021

Pàg. 1

Data obtenció 13/06/2022

ACTIVITAT: 23109 / SOLIDARITAT I COOPERACIÓ

TIPUS: Actividad Principal

Elements de Cost	Import
Cotizaciones sociales a cargo del empleador	63.427,68
Costes de Transferencias	256.189,22
Reparaciones y conservación	4.814,16
Transportes	0,94
Comunicaciones i otros servicios	150.681,05
Suministros	26.268,22
Servicios de profesionales independientes	19.123,11
Amortizaciones	15.402,11
Sueldos y Salarios	215.914,29
Otros coste sociales	1.205,68
Servicios bancarios y similares	2.938,41
Arrendamientos y cánones	12.595,19
Indemnizaciones	112,58
Publicidad, propaganda y relaciones públicas	1.016,11
Costes Financieros	1.481,09
Total	771.169,83

AJUNTAMENT DE STA. COLOMA DE GRAMENET

DETALL PER CENTRE / ACTIVITAT

Exercici 2021

Pàg. 2

Data obtenció 13/06/2022

ACTIVITAT: 23109 / SOLIDARITAT I COOPERACIÓ

TIPUS: Actividad Principal

Valor Rebut - Base de Càlcul

Activitats prestadores	Denominació	Portador				
		Indicador	Denominació	Valor Rebut Absolut	Valor Rebut Relatiu	Import Rebut
1101	GESTIO DEL DEUTE PUBLIC	83	Segons despesa directa	515.657,77	0,63%	1.934,27
23108	PERSONAL VINCULAT AL CONTRACTE PROGRAMA SER	14	Segons despesa directa	515.657,77	4,49%	87.714,89
33000	DIRECCIO DE CULTURA, ESPORTS, SOLIDARITAT I COO	20	Segons despesa directa	1.439.054,95	5,91%	54.553,49
8220	FISCALITZACIO	41	Segons despesa directa	515.657,77	0,63%	2.511,10
91201	ORGANS DE GOVERN	42	Segons despesa directa	515.657,77	0,63%	9.792,03
91202	SUPORT ADMINISTRATIU I D'ASSESORIA A ÒRGANS DE	84	Segons despesa directa	515.657,77	0,63%	1.823,31
92000	ADMINISTRACIO GENERAL DE L'ENTITAT	44	Segons despesa directa	515.657,77	0,63%	16.973,61
92002	PLANIFICACIO I ORGANITZACIO	46	Segons despesa directa	515.657,77	0,63%	1.573,29
92005	COMPRES CENTRALITZADES	48	Segons despesa directa	515.657,77	0,63%	2.570,69
92006	ARXIU	49	Segons despesa directa	515.657,77	0,63%	881,14
92007	CONSERGERIA	50	Segons despesa directa	515.657,77	0,63%	5.784,95
92008	SUPORT INFORMÀTIC	51	Segons despesa directa	515.657,77	0,63%	8.751,99
92009	LICITACIONS I CONTRACTES	52	Segons despesa directa	515.657,77	0,63%	1.970,43
92010	TELEFONIA	53	Segons despesa directa	515.657,77	0,63%	1.656,41
92011	FE PUBLICA	54	Segons despesa directa	515.657,77	0,63%	1.873,02
92012	ASSISTENCIA JURIDICA	55	Segons despesa directa	1.258.842,90	0,74%	5.658,15
92013	RECURSOS HUMANS	56	Segons despesa directa	515.657,77	0,63%	15.914,92
92014	ATENCIO ALS EMPLEATS	57	Segons despesa directa	515.657,77	0,63%	2.225,44
92017	PREVENCIO DE RISCOS LABORALS	58	Segons despesa directa	515.657,77	0,63%	2.287,55
92018	EQUIPS PROCESSOS INFORMACIÓ	59	Segons despesa directa	515.657,77	0,63%	1.231,29
92019	ADQUISICIÓ D'EDIFICIS D'ADMINISTRACIÓ GENERAL	60	Segons despesa directa	515.657,77	0,63%	1.011,31
92021	MOBILIARI CENTRALITZAT	62	Segons despesa directa	515.657,77	0,63%	79,77
92023	SUPORT ADMINISTRATIU SSPP	63	Segons despesa directa	515.657,77	1,98%	13.863,53
92405	REGIDORIA DE DISTRICTES	67	Segons despesa directa	515.657,77	0,63%	163,77
93103	COMPTABILITAT	69	Segons despesa directa	515.657,77	0,63%	1.922,44
93201	RECAPTACIO MUNICIPAL	70	Segons despesa directa	515.657,77	0,63%	10.789,28
					Total	255.512,06

Ingressos

Elements d'Ingrés	Import
Subvencions corrents	115.313,37
Total	115.313,37

AJUNTAMENT DE STA. COLOMA DE GRAMENET**DETALL PER CENTRE / ACTIVITAT****Exercici 2021**

Pàg. 3

Data obtenció 13/06/2022

ACTIVITAT: 23109 / SOLIDARITAT I COOPERACIÓ

TIPUS: Actividad Principal

Resultat Activitat

Costos Directes	Costos Indirectes	Costos Rebutis	Cost total	Ingressos	Marge	Cost Cedit
575.869,41	195.300,42	255.512,06	771.169,83	115.313,37	-655.856,46	0.00

AJUNTAMENT DE STA. COLOMA DE GRAMENET

DETALL PER CENTRE / ACTIVITAT

Exercici

2021

Pàg. 1

Data obtenció 13/06/2022

ACTIVITAT: 33402 / TEATRE

TIPUS: Actividad Principal

Elements de Cost	Import
Suministros	18.053,45
Amortizaciones	125.312,18
Arrendamientos y cánones	8.135,85
Otros coste sociales	432,59
Sueldos y Salarios	195.587,18
Cotizaciones sociales a cargo del empleador	54.337,40
Costes de Transferencias	10.795,77
Reparaciones y conservación	2.113,22
Comunicaciones i otros servicios	179.454,63
Servicios bancarios y similares	2.477,18
Publicidad, propaganda y relaciones públicas	0,94
Indemnizaciones	94,91
Servicios de profesionales independientes	1.249,05
Transportes	0,14
Costes Financieros	1.248,61
Total	599.293,09

ACTIVITAT: 33402 / TEATRE

TIPUS: Actividad Principal

Valor Rebut - Base de Càlcul

Activitats prestadores	Denominació	Portador				
		Indicador	Denominació	Valor Rebut Absolut	Valor Rebut Relatiu	Import Rebut
1101	GESTIO DEL DEUTE PUBLIC	83	Segons despesa directa	434.717,45	0,53%	1.630,65
33000	DIRECCIO DE CULTURA, ESPORTS, SOLIDARITAT I COO	20	Segons despesa directa	1.358.114,63	5,58%	51.485,10
45900	PROJECTES I OBRES VIA PÚBLICA	24	Segons despesa directa	434.717,45	2,11%	17.097,84
8220	FISCALITZACIO	41	Segons despesa directa	434.717,45	0,53%	2.116,94
91201	ORGANS DE GOVERN	42	Segons despesa directa	434.717,45	0,53%	8.255,02
91202	SUPORT ADMINISTRATIU I D'ASSESORIA A ÒRGANS DE	84	Segons despesa directa	434.717,45	0,53%	1.537,11
92000	ADMINISTRACIO GENERAL DE L'ENTITAT	44	Segons despesa directa	434.717,45	0,53%	14.309,34
92002	PLANIFICACIO I ORGANITZACIO	46	Segons despesa directa	434.717,45	0,53%	1.326,34
92005	COMPRES CENTRALITZADES	48	Segons despesa directa	434.717,45	0,53%	2.167,18
92006	ARXIU	49	Segons despesa directa	434.717,45	0,53%	742,84
92007	CONSERGERIA	50	Segons despesa directa	434.717,45	0,53%	4.876,91
92008	SUPORT INFORMÀTIC	51	Segons despesa directa	434.717,45	0,53%	7.378,23
92009	LICITACIONS I CONTRACTES	52	Segons despesa directa	434.717,45	0,53%	1.661,14
92010	TELEFONIA	53	Segons despesa directa	434.717,45	0,53%	1.396,41
92011	FE PUBLICA	54	Segons despesa directa	434.717,45	0,53%	1.579,02
92012	ASSISTENCIA JURIDICA	55	Segons despesa directa	1.177.902,58	0,70%	5.294,35
92013	RECURSOS HUMANS	56	Segons despesa directa	434.717,45	0,53%	13.416,83
92014	ATENCIO ALS EMPLEATS	57	Segons despesa directa	434.717,45	0,53%	1.876,12
92017	PREVENCIO DE RISCOS LABORALS	58	Segons despesa directa	434.717,45	0,53%	1.928,49
92018	EQUIPS PROCESSOS INFORMACIÓ	59	Segons despesa directa	434.717,45	0,53%	1.038,02
92019	ADQUISICIÓ D'EDIFICIS D'ADMINISTRACIÓ GENERAL	60	Segons despesa directa	434.717,45	0,53%	852,57
92021	MOBILIARI CENTRALITZAT	62	Segons despesa directa	434.717,45	0,53%	67,25
92023	SUPORT ADMINISTRATIU SSPP	63	Segons despesa directa	434.717,45	1,67%	11.687,44
92405	REGIDORIA DE DISTRICTES	67	Segons despesa directa	434.717,45	0,53%	138,07
93103	COMPTABILITAT	69	Segons despesa directa	434.717,45	0,53%	1.620,68
93201	RECAPTACIO MUNICIPAL	70	Segons despesa directa	434.717,45	0,53%	9.095,74
					Total	164.575,64

Ingressos

Elements d'Ingrés	Import
Preus públics	27.449,50
Subvencions corrents	52.525,53
Total	79.975,03

AJUNTAMENT DE STA. COLOMA DE GRAMENET**DETALL PER CENTRE / ACTIVITAT****Exercici 2021**

Pàg. 3

Data obtenció 13/06/2022

ACTIVITAT: 33402 / TEATRE

TIPUS: Actividad Principal

Resultat Activitat

Costos Directes	Costos Indirectes	Costos Rebutis	Cost total	Ingressos	Marge	Cost Cedit
491.496,90	107.796,19	164.575,64	599.293,09	79.975,03	-519.318,06	0.00

AJUNTAMENT DE STA. COLOMA DE GRAMENET**DETALL PER CENTRE / ACTIVITAT****Exercici****2021**

Pàg. 1

Data obtenció 13/06/2022

ACTIVITAT: 33401 / AUDITORI CAN ROIG I TORRES

TIPUS: Actividad Principal

Elements de Cost	Import
Suministros	12.984,87
Amortizaciones	84.492,84
Arrendamientos y cánones	4.372,17
Otros coste sociales	185,82
Sueldos y Salarios	96.579,77
Cotizaciones sociales a cargo del empleador	29.010,17
Costes de Transferencias	23,22
Reparaciones y conservación	899,22
Comunicaciones i otros servicios	44.095,30
Servicios bancarios y similares	1.054,09
Publicidad, propaganda y relaciones públicas	0,40
Indemnizaciones	40,39
Servicios de profesionales independientes	2.771,05
Costes Financieros	531,31
Transportes	0,06
Total	277.040,69

AJUNTAMENT DE STA. COLOMA DE GRAMENET

DETALL PER CENTRE / ACTIVITAT

Exercici

2021

Pàg. 2

Data obtenció 13/06/2022

ACTIVITAT: 33401 / AUDITORI CAN ROIG I TORRES

TIPUS: Actividad Principal

Valor Rebut - Base de Càlcul

Activitats prestadores	Denominació	Portador				
		Indicador	Denominació	Valor Rebut Absolut	Valor Rebut Relatiu	Import Rebut
1101	GESTIO DEL DEUTE PUBLIC	83	Segons despesa directa	184.981,48	0,22%	693,88
33000	DIRECCIO DE CULTURA, ESPORTS, SOLIDARITAT I COO	20	Segons despesa directa	1.108.378,66	4,55%	42.017,80
45900	PROJECTES I OBRES VIA PÚBLICA	24	Segons despesa directa	184.981,48	0,90%	7.275,49
8220	FISCALITZACIO	41	Segons despesa directa	184.981,48	0,22%	900,80
91201	ORGANS DE GOVERN	42	Segons despesa directa	184.981,48	0,22%	3.512,69
91202	SUPORT ADMINISTRATIU I D'ASSESORIA A ÒRGANS DE	84	Segons despesa directa	184.981,48	0,22%	654,07
92000	ADMINISTRACIO GENERAL DE L'ENTITAT	44	Segons despesa directa	184.981,48	0,22%	6.088,93
92002	PLANIFICACIO I ORGANITZACIO	46	Segons despesa directa	184.981,48	0,22%	564,38
92005	COMPRES CENTRALITZADES	48	Segons despesa directa	184.981,48	0,22%	922,18
92006	ARXIU	49	Segons despesa directa	184.981,48	0,22%	316,09
92007	CONSERGERIA	50	Segons despesa directa	184.981,48	0,22%	2.075,23
92008	SUPORT INFORMÀTIC	51	Segons despesa directa	184.981,48	0,22%	3.139,59
92009	LICITACIONS I CONTRACTES	52	Segons despesa directa	184.981,48	0,22%	706,85
92010	TELEFONIA	53	Segons despesa directa	184.981,48	0,22%	594,20
92011	FE PUBLICA	54	Segons despesa directa	184.981,48	0,22%	671,91
92012	ASSISTENCIA JURIDICA	55	Segons despesa directa	928.166,61	0,55%	4.171,85
92013	RECURSOS HUMANS	56	Segons despesa directa	184.981,48	0,22%	5.709,15
92014	ATENCIO ALS EMPLEATS	57	Segons despesa directa	184.981,48	0,22%	798,33
92017	PREVENCIO DE RISCOS LABORALS	58	Segons despesa directa	184.981,48	0,22%	820,61
92018	EQUIPS PROCESSOS INFORMACIÓ	59	Segons despesa directa	184.981,48	0,22%	441,70
92019	ADQUISICIÓ D'EDIFICIS D'ADMINISTRACIÓ GENERAL	60	Segons despesa directa	184.981,48	0,22%	362,78
92021	MOBILIARI CENTRALITZAT	62	Segons despesa directa	184.981,48	0,22%	28,61
92023	SUPORT ADMINISTRATIU SSPP	63	Segons despesa directa	184.981,48	0,71%	4.973,25
92405	REGIDORIA DE DISTRICTES	67	Segons despesa directa	184.981,48	0,22%	58,75
93103	COMPTABILITAT	69	Segons despesa directa	184.981,48	0,22%	689,63
93201	RECAPTACIO MUNICIPAL	70	Segons despesa directa	184.981,48	0,22%	3.870,43
					Total	92.059,21

Ingressos

Elements d'Ingrés	Import
Preus públics	2.300,40
Subvencions corrents	0,00
Total	2.300,40

AJUNTAMENT DE STA. COLOMA DE GRAMENET**DETALL PER CENTRE / ACTIVITAT****Exercici 2021**

Pàg. 3

Data obtenció 13/06/2022

ACTIVITAT: 33401 / AUDITORI CAN ROIG I TORRES

TIPUS: Actividad Principal

Resultat Activitat

Costos Directes	Costos Indirectes	Costos Rebutis	Cost total	Ingressos	Marge	Cost Cedit
231.171,13	45.869,56	92.059,21	277.040,69	2.300,40	-274.740,29	0.00

AJUNTAMENT DE STA. COLOMA DE GRAMENET**DETALL PER CENTRE / ACTIVITAT****Exercici****2021**

Pàg. 1

Data obtenció 13/06/2022

ACTIVITAT: 33802 / CICLE FESTIU

TIPUS: Actividad Principal

Elements de Cost	Import
Amortizaciones	11.797,61
Arrendamientos y cánones	242.711,70
Otros coste sociales	1.047,40
Sueldos y Salarios	215.661,27
Comunicaciones i otros servicios	658.589,36
Cotizaciones sociales a cargo del empleador	63.267,69
Costes de Transferencias	3.133,72
Reparaciones y conservación	6.478,50
Transportes	30.668,43
Servicios bancarios y similares	16.653,88
Suministros	90.649,03
Publicidad, propaganda y relaciones públicas	2,29
Indemnizaciones	232,54
Servicios de profesionales independientes	26.915,41
Costes Financieros	3.059,31
Total	1.370.868,16

AJUNTAMENT DE STA. COLOMA DE GRAMENET

DETALL PER CENTRE / ACTIVITAT

Exercici 2021

Pàg. 2

Data obtenció 13/06/2022

ACTIVITAT: 33802 / CICLE FESTIU

TIPUS: Actividad Principal

Valor Rebut - Base de Càlcul

Activitats prestadores	Denominació	Portador				
		Indicador	Denominació	Valor Rebut Absolut	Valor Rebut Relatiu	Import Rebut
1101	GESTIO DEL DEUTE PUBLIC	83	Segons despesa directa	1.065.130,55	1,29%	3.995,38
33000	DIRECCIO DE CULTURA, ESPORTS, SOLIDARITAT I COO	20	Segons despesa directa	1.988.527,73	8,16%	75.383,58
8220	FISCALITZACIO	41	Segons despesa directa	1.065.130,55	1,29%	5.186,87
91201	ORGANS DE GOVERN	42	Segons despesa directa	1.065.130,55	1,29%	20.226,19
91202	SUPORT ADMINISTRATIU I D'ASSESORIA A ÒRGANS DE	84	Segons despesa directa	1.065.130,55	1,29%	3.766,18
92000	ADMINISTRACIO GENERAL DE L'ENTITAT	44	Segons despesa directa	1.065.130,55	1,29%	35.060,28
92002	PLANIFICACIO I ORGANITZACIO	46	Segons despesa directa	1.065.130,55	1,29%	3.249,75
92005	COMPRES CENTRALITZADES	48	Segons despesa directa	1.065.130,55	1,29%	5.309,97
92006	ARXIU	49	Segons despesa directa	1.065.130,55	1,29%	1.820,07
92007	CONSERGERIA	50	Segons despesa directa	1.065.130,55	1,29%	11.949,25
92008	SUPORT INFORMÀTIC	51	Segons despesa directa	1.065.130,55	1,29%	18.077,90
92009	LICITACIONS I CONTRACTES	52	Segons despesa directa	1.065.130,55	1,29%	4.070,08
92010	TELEFONIA	53	Segons despesa directa	1.065.130,55	1,29%	3.421,45
92011	FE PUBLICA	54	Segons despesa directa	1.065.130,55	1,29%	3.868,87
92012	ASSISTENCIA JURIDICA	55	Segons despesa directa	1.808.315,68	1,07%	8.127,88
92013	RECURSOS HUMANS	56	Segons despesa directa	1.065.130,55	1,29%	32.873,48
92014	ATENCIO ALS EMPLEATS	57	Segons despesa directa	1.065.130,55	1,29%	4.596,81
92017	PREVENCIO DE RISCOS LABORALS	58	Segons despesa directa	1.065.130,55	1,29%	4.725,11
92018	EQUIPS PROCESSOS INFORMACIÓ	59	Segons despesa directa	1.065.130,55	1,29%	2.543,31
92019	ADQUISICIÓ D'EDIFICIS D'ADMINISTRACIÓ GENERAL	60	Segons despesa directa	1.065.130,55	1,29%	2.088,93
92021	MOBILIARI CENTRALITZAT	62	Segons despesa directa	1.065.130,55	1,29%	164,76
92023	SUPORT ADMINISTRATIU SSPP	63	Segons despesa directa	1.065.130,55	4,09%	28.636,18
92405	REGIDORIA DE DISTRICTES	67	Segons despesa directa	1.065.130,55	1,29%	338,29
93103	COMPTABILITAT	69	Segons despesa directa	1.065.130,55	1,29%	3.970,94
93201	RECAPTACIO MUNICIPAL	70	Segons despesa directa	1.065.130,55	1,29%	22.286,09
					Total	305.737,61

Ingressos

Elements d'Ingrés	Import
Taxes	15.000,00
Subvencions corrents	24.995,00
Total	39.995,00

AJUNTAMENT DE STA. COLOMA DE GRAMENET**DETALL PER CENTRE / ACTIVITAT****Exercici 2021**

Pàg. 3

Data obtenció 13/06/2022

ACTIVITAT: 33802 / CICLE FESTIU

TIPUS: Actividad Principal

Resultat Activitat

Costos Directes	Costos Indirectes	Costos Rebutis	Cost total	Ingressos	Marge	Cost Cedit
1.148.642,02	222.226,15	305.737,62	1.370.868,17	39.995,00	-1.330.873,17	0.00

AJUNTAMENT DE STA. COLOMA DE GRAMENET**DETALL PER CENTRE / ACTIVITAT****Exercici****2021**

Pàg. 1

Data obtenció 13/06/2022

ACTIVITAT: 33600 / PROTECCIÓ I GESTIÓ DEL PATRIMONI HISTÒRIC-ARTÍSTIC.

TIPUS: Actividad Principal

Elements de Cost	Import
Amortizaciones	321,58
Arrendamientos y cánones	13,23
Otros coste sociales	29,53
Sueldos y Salarios	12.601,41
Cotizaciones sociales a cargo del empleador	3.240,49
Costes de Transferencias	3,49
Reparaciones y conservación	135,14
Comunicaciones i otros servicios	33.059,68
Servicios bancarios y similares	158,42
Suministros	10.029,10
Publicidad, propaganda y relaciones públicas	0,06
Indemnizaciones	3,66
Servicios de profesionales independientes	12.702,19
Costes Financieros	79,85
Total	72.377,84

ACTIVITAT: 33600 / PROTECCIÓ I GESTIÓ DEL PATRIMONI HISTÒRIC-ARTÍSTIC.

TIPUS: Actividad Principal

Valor Rebut - Base de Càlcul

Activitats prestadores	Denominació	Portador				
		Indicador	Denominació	Valor Rebut Absolut	Valor Rebut Relatiu	Import Rebut
1101	GESTIO DEL DEUTE PUBLIC	83	Segons despesa directa	27.800,48	0,03%	104,28
33000	DIRECCIO DE CULTURA, ESPORTS, SOLIDARITAT I COO	20	Segons despesa directa	951.197,66	3,91%	36.059,18
8220	FISCALITZACIO	41	Segons despesa directa	27.800,48	0,03%	135,38
91201	ORGANS DE GOVERN	42	Segons despesa directa	27.800,48	0,03%	527,91
91202	SUPORT ADMINISTRATIU I D'ASSESORIA A ÒRGANS DE	84	Segons despesa directa	27.800,48	0,03%	98,30
92000	ADMINISTRACIO GENERAL DE L'ENTITAT	44	Segons despesa directa	27.800,48	0,03%	915,09
92002	PLANIFICACIO I ORGANITZACIO	46	Segons despesa directa	27.800,48	0,03%	84,82
92005	COMPRES CENTRALITZADES	48	Segons despesa directa	27.800,48	0,03%	138,59
92006	ARXIU	49	Segons despesa directa	27.800,48	0,03%	47,50
92007	CONSERGERIA	50	Segons despesa directa	27.800,48	0,03%	311,88
92008	SUPORT INFORMÀTIC	51	Segons despesa directa	27.800,48	0,03%	471,84
92009	LICITACIONS I CONTRACTES	52	Segons despesa directa	27.800,48	0,03%	106,23
92010	TELEFONIA	53	Segons despesa directa	27.800,48	0,03%	89,30
92011	FE PUBLICA	54	Segons despesa directa	27.800,48	0,03%	100,98
92012	ASSISTENCIA JURIDICA	55	Segons despesa directa	770.985,61	0,46%	3.465,37
92013	RECURSOS HUMANS	56	Segons despesa directa	27.800,48	0,03%	858,02
92014	ATENCIO ALS EMPLEATS	57	Segons despesa directa	27.800,48	0,03%	119,98
92017	PREVENCIO DE RISCOS LABORALS	58	Segons despesa directa	27.800,48	0,03%	123,33
92018	EQUIPS PROCESSOS INFORMACIÓ	59	Segons despesa directa	27.800,48	0,03%	66,38
92019	ADQUISICIÓ D'EDIFICIS D'ADMINISTRACIÓ GENERAL	60	Segons despesa directa	27.800,48	0,03%	54,52
92021	MOBILIARI CENTRALITZAT	62	Segons despesa directa	27.800,48	0,03%	4,30
92405	REGIDORIA DE DISTRICTES	67	Segons despesa directa	27.800,48	0,03%	8,83
93103	COMPTABILITAT	69	Segons despesa directa	27.800,48	0,03%	103,64
93201	RECAPTACIO MUNICIPAL	70	Segons despesa directa	27.800,48	0,03%	581,68
					Total	44.577,36

Ingressos

Elements d'Ingrés	Import
Subvencions corrents	0,00
Total	0,00

AJUNTAMENT DE STA. COLOMA DE GRAMENET**DETALL PER CENTRE / ACTIVITAT****Exercici 2021**

Pàg. 3

Data obtenció 13/06/2022

ACTIVITAT: 33600 / PROTECCIÓ I GESTIÓ DEL PATRIMONI HISTÒRIC-ARTÍSTIC.

TIPUS: Actividad Principal

Resultat Activitat

Costos Directes	Costos Indirectes	Costos Rebutis	Cost total	Ingressos	Marge	Cost Cedit
67.325,03	5.052,80	44.577,35	72.377,83	0,00	-72.377,83	0.00

AJUNTAMENT DE STA. COLOMA DE GRAMENET

DETALL PER CENTRE / ACTIVITAT

Exercici 2021

Pàg. 1

Data obtenció 13/06/2022

ACTIVITAT: 33210 / BIBLIOTEQUES (DESPESES COMUNS)

TIPUS: Actividad Anexa

Elements de Cost	Import
Suministros	11.200,88
Amortizaciones	56,86
Sueldos y Salarios	85.998,73
Comunicaciones i otros servicios	51.017,99
Cotizaciones sociales a cargo del empleador	27.209,85
Transportes	1.880,34
Total	177.364,65

Valor Rebut - Base de Càlcul

Activitats prestadores	Denominació	Portador				
		Indicador	Denominació	Valor Rebut Absolut	Valor Rebut Relatiu	Import Rebut
33000	DIRECCIO DE CULTURA, ESPORTS, SOLIDARITAT I COO	20	Segons despesa directa	1.060.556,92	4,35%	40.204,91
					Total	40.204,91

Resultat Activitat

Costos Directes	Costos Indirectes	Costos Rebuts	Cost total	Ingressos	Marge	Cost Cedit
177.364,65	0.00	40.204,91	0.00	0,00	0,00	177.364,65

AJUNTAMENT DE STA. COLOMA DE GRAMENET

DETALL PER CENTRE / ACTIVITAT

Exercici

2021

Pàg. 1

Data obtenció 13/06/2022

ACTIVITAT: 33211 / BIBLIOTECA CENTRAL

TIPUS: Actividad Principal

Elements de Cost	Import
Suministros	23.870,34
Amortizaciones	52.163,52
Arrendamientos y cánones	219,37
Otros coste sociales	454,73
Cotizaciones sociales a cargo del empleador	117.831,16
Costes de Transferencias	57,39
Servicios de profesionales independientes	1.307,19
Reparaciones y conservación	4.896,25
Sueldos y Salarios	422.262,98
Comunicaciones i otros servicios	67.858,25
Servicios bancarios y similares	2.604,87
Publicidad, propaganda y relaciones públicas	0,98
Indemnizaciones	99,80
Costes Financieros	1.312,97
Transportes	715,20
Total	695.655,01

ACTIVITAT: 33211 / BIBLIOTECA CENTRAL

TIPUS: Actividad Principal

Valor Rebut - Base de Càlcul

Activitats prestadores	Denominació	Portador				
		Indicador	Denominació	Valor Rebut Absolut	Valor Rebut Relatiu	Import Rebut
1101	GESTIO DEL DEUTE PUBLIC	83	Segons despesa directa	457.124,83	0,56%	1.714,71
33000	DIRECCIO DE CULTURA, ESPORTS, SOLIDARITAT I COO	20	Segons despesa directa	1.380.522,01	5,67%	52.334,55
33210	BIBLIOTEQUES (DESPESES COMUNS)	1	Segons despesa directa	457.124,83	38,03%	67.448,06
45900	PROJECTES I OBRES VIA PÚBLICA	24	Segons despesa directa	457.124,83	2,22%	17.979,14
8220	FISCALITZACIO	41	Segons despesa directa	457.124,83	0,56%	2.226,06
91201	ORGANS DE GOVERN	42	Segons despesa directa	457.124,83	0,56%	8.680,53
91202	SUPORT ADMINISTRATIU I D'ASSESORIA A ÒRGANS DE	84	Segons despesa directa	457.124,83	0,56%	1.616,34
92000	ADMINISTRACIO GENERAL DE L'ENTITAT	44	Segons despesa directa	457.124,83	0,56%	15.046,91
92002	PLANIFICACIO I ORGANITZACIO	46	Segons despesa directa	457.124,83	0,56%	1.394,70
92005	COMPRES CENTRALITZADES	48	Segons despesa directa	457.124,83	0,56%	2.278,89
92006	ARXIU	49	Segons despesa directa	457.124,83	0,56%	781,12
92007	CONSERGERIA	50	Segons despesa directa	457.124,83	0,56%	5.128,29
92008	SUPORT INFORMÀTIC	51	Segons despesa directa	457.124,83	0,56%	7.758,54
92009	LICITACIONS I CONTRACTES	52	Segons despesa directa	457.124,83	0,56%	1.746,77
92010	TELEFONIA	53	Segons despesa directa	457.124,83	0,56%	1.468,39
92011	FE PUBLICA	54	Segons despesa directa	457.124,83	0,56%	1.660,41
92012	ASSISTENCIA JURIDICA	55	Segons despesa directa	1.200.309,96	0,71%	5.395,06
92013	RECURSOS HUMANS	56	Segons despesa directa	457.124,83	0,56%	14.108,40
92014	ATENCIO ALS EMPLATS	57	Segons despesa directa	457.124,83	0,56%	1.972,82
92017	PREVENCIO DE RISCOS LABORALS	58	Segons despesa directa	457.124,83	0,56%	2.027,89
92018	EQUIPS PROCESSOS INFORMACIÓ	59	Segons despesa directa	457.124,83	0,56%	1.091,52
92019	ADQUISICIÓ D'EDIFICIS D'ADMINISTRACIÓ GENERAL	60	Segons despesa directa	457.124,83	0,56%	896,51
92021	MOBILIARI CENTRALITZAT	62	Segons despesa directa	457.124,83	0,56%	70,71
92023	SUPORT ADMINISTRATIU SSPP	63	Segons despesa directa	457.124,83	1,75%	12.289,86
92405	REGIDORIA DE DISTRICTES	67	Segons despesa directa	457.124,83	0,56%	145,18
93103	COMPTABILITAT	69	Segons despesa directa	457.124,83	0,56%	1.704,22
93201	RECAPTACIO MUNICIPAL	70	Segons despesa directa	457.124,83	0,56%	9.564,58
					Total	238.530,18

Ingressos

Elements d'Ingrés	Import
Subvencions corrents	4.750,00
Total	4.750,00

AJUNTAMENT DE STA. COLOMA DE GRAMENET**DETALL PER CENTRE / ACTIVITAT****Exercici 2021**

Pàg. 3

Data obtenció 13/06/2022

ACTIVITAT: 33211 / BIBLIOTECA CENTRAL

TIPUS: Actividad Principal

Resultat Activitat

Costos Directes	Costos Indirectes	Costos Rebutis	Cost total	Ingressos	Marge	Cost Cedit
582.302,50	113.352,51	238.530,18	695.655,01	4.750,00	-690.905,01	0.00

AJUNTAMENT DE STA. COLOMA DE GRAMENET**DETALL PER CENTRE / ACTIVITAT****Exercici****2021**

Pàg. 1

Data obtenció 13/06/2022

ACTIVITAT: 33212 / BIBLIOTECA CAN PEIXAUET

TIPUS: Actividad Principal

Elements de Cost	Import
Suministros	14.941,74
Amortizaciones	38.476,39
Arrendamientos y cánones	77,56
Otros coste sociales	162,75
Cotizaciones sociales a cargo del empleador	36.528,73
Costes de Transferencias	20,29
Servicios de profesioneales independientes	540,46
Reparaciones y conservación	1.886,80
Sueldos y Salarios	140.376,57
Comunicaciones i otros servicios	36.069,10
Servicios bancarios y similares	921,02
Publicidad, propaganda y relaciones públicas	0,35
Indemnizaciones	35,29
Costes Financieros	464,24
Transportes	252,88
Total	270.754,16

ACTIVITAT: 33212 / BIBLIOTECA CAN PEIXAUET

TIPUS: Actividad Principal

Valor Rebut - Base de Càlcul

Activitats prestadores	Denominació	Portador				
		Indicador	Denominació	Valor Rebut Absolut	Valor Rebut Relatiu	Import Rebut
1101	GESTIO DEL DEUTE PUBLIC	83	Segons despesa directa	161.628,13	0,20%	606,28
33000	DIRECCIO DE CULTURA, ESPORTS, SOLIDARITAT I COO	20	Segons despesa directa	1.085.025,31	4,45%	41.132,49
33210	BIBLIOTEQUES (DESPESES COMUNS)	1	Segons despesa directa	161.628,13	13,45%	23.847,98
45900	PROJECTES I OBRES VIA PÚBLICA	24	Segons despesa directa	161.628,13	0,79%	6.356,98
8220	FISCALITZACIO	41	Segons despesa directa	161.628,13	0,20%	787,08
91201	ORGANS DE GOVERN	42	Segons despesa directa	161.628,13	0,20%	3.069,22
91202	SUPORT ADMINISTRATIU I D'ASSESORIA A ÒRGANS DE	84	Segons despesa directa	161.628,13	0,20%	571,50
92000	ADMINISTRACIO GENERAL DE L'ENTITAT	44	Segons despesa directa	161.628,13	0,20%	5.320,22
92002	PLANIFICACIO I ORGANITZACIO	46	Segons despesa directa	161.628,13	0,20%	493,13
92005	COMPRES CENTRALITZADES	48	Segons despesa directa	161.628,13	0,20%	805,76
92006	ARXIU	49	Segons despesa directa	161.628,13	0,20%	276,19
92007	CONSERGERIA	50	Segons despesa directa	161.628,13	0,20%	1.813,24
92008	SUPORT INFORMÀTIC	51	Segons despesa directa	161.628,13	0,20%	2.743,23
92009	LICITACIONS I CONTRACTES	52	Segons despesa directa	161.628,13	0,20%	617,61
92010	TELEFONIA	53	Segons despesa directa	161.628,13	0,20%	519,19
92011	FE PUBLICA	54	Segons despesa directa	161.628,13	0,20%	587,08
92012	ASSISTENCIA JURIDICA	55	Segons despesa directa	904.813,26	0,53%	4.066,89
92013	RECURSOS HUMANS	56	Segons despesa directa	161.628,13	0,20%	4.988,38
92014	ATENCIO ALS EMPLEATS	57	Segons despesa directa	161.628,13	0,20%	697,54
92017	PREVENCIO DE RISCOS LABORALS	58	Segons despesa directa	161.628,13	0,20%	717,01
92018	EQUIPS PROCESSOS INFORMACIÓ	59	Segons despesa directa	161.628,13	0,20%	385,93
92019	ADQUISICIÓ D'EDIFICIS D'ADMINISTRACIÓ GENERAL	60	Segons despesa directa	161.628,13	0,20%	316,98
92021	MOBILIARI CENTRALITZAT	62	Segons despesa directa	161.628,13	0,20%	25,00
92023	SUPORT ADMINISTRATIU SSPP	63	Segons despesa directa	161.628,13	0,62%	4.345,39
92405	REGIDORIA DE DISTRICTES	67	Segons despesa directa	161.628,13	0,20%	51,33
93103	COMPTABILITAT	69	Segons despesa directa	161.628,13	0,20%	602,57
93201	RECAPTACIO MUNICIPAL	70	Segons despesa directa	161.628,13	0,20%	3.381,80
					Total	109.126,02

Ingressos

Elements d'Ingrés	Import
Subvencions corrents	4.750,00
Total	4.750,00

AJUNTAMENT DE STA. COLOMA DE GRAMENET**DETALL PER CENTRE / ACTIVITAT****Exercici 2021**

Pàg. 3

Data obtenció 13/06/2022

ACTIVITAT: 33212 / BIBLIOTECA CAN PEIXAUET

TIPUS: Actividad Principal

Resultat Activitat

Costos Directes	Costos Indirectes	Costos Rebutis	Cost total	Ingressos	Marge	Cost Cedit
230.675,49	40.078,67	109.126,03	270.754,16	4.750,00	-266.004,16	0.00

AJUNTAMENT DE STA. COLOMA DE GRAMENET**DETALL PER CENTRE / ACTIVITAT****Exercici****2021**

Pàg. 1

Data obtenció 13/06/2022

ACTIVITAT: 33213 / BIBLIOTECA SINGUERLIN

TIPUS: Actividad Principal

Elements de Cost	Import
Suministros	22.392,78
Amortizaciones	88.283,83
Arrendamientos y cánones	184,43
Otros coste sociales	382,79
Sueldos y Salarios	325.010,68
Cotizaciones sociales a cargo del empleador	84.449,99
Costes de Transferencias	48,25
Reparaciones y conservación	1.868,23
Comunicaciones i otros servicios	63.248,47
Servicios bancarios y similares	2.190,00
Publicidad, propaganda y relaciones públicas	0,83
Indemnizaciones	83,91
Servicios de profesionales independientes	1.118,28
Costes Financieros	1.103,86
Transportes	601,29
Total	590.967,63

ACTIVITAT: 33213 / BIBLIOTECA SINGUERLIN

TIPUS: Actividad Principal

Valor Rebut - Base de Càlcul

Activitats prestadores	Denominació	Portador				
		Indicador	Denominació	Valor Rebut Absolut	Valor Rebut Relatiu	Import Rebut
1101	GESTIO DEL DEUTE PUBLIC	83	Segons despesa directa	384.320,14	0,47%	1.441,61
33000	DIRECCIO DE CULTURA, ESPORTS, SOLIDARITAT I COO	20	Segons despesa directa	1.307.717,32	5,37%	49.574,58
33210	BIBLIOTEQUES (DESPESES COMUNS)	1	Segons despesa directa	384.320,14	31,97%	56.705,84
45900	PROJECTES I OBRES VIA PÚBLICA	24	Segons despesa directa	384.320,14	1,87%	15.115,66
8220	FISCALITZACIO	41	Segons despesa directa	384.320,14	0,47%	1.871,52
91201	ORGANS DE GOVERN	42	Segons despesa directa	384.320,14	0,47%	7.298,01
91202	SUPORT ADMINISTRATIU I D'ASSESORIA A ÒRGANS DE	84	Segons despesa directa	384.320,14	0,47%	1.358,91
92000	ADMINISTRACIO GENERAL DE L'ENTITAT	44	Segons despesa directa	384.320,14	0,47%	12.650,44
92002	PLANIFICACIO I ORGANITZACIO	46	Segons despesa directa	384.320,14	0,47%	1.172,57
92005	COMPRES CENTRALITZADES	48	Segons despesa directa	384.320,14	0,47%	1.915,94
92006	ARXIU	49	Segons despesa directa	384.320,14	0,47%	656,72
92007	CONSERGERIA	50	Segons despesa directa	384.320,14	0,47%	4.311,53
92008	SUPORT INFORMÀTIC	51	Segons despesa directa	384.320,14	0,47%	6.522,86
92009	LICITACIONS I CONTRACTES	52	Segons despesa directa	384.320,14	0,47%	1.468,56
92010	TELEFONIA	53	Segons despesa directa	384.320,14	0,47%	1.234,53
92011	FE PUBLICA	54	Segons despesa directa	384.320,14	0,47%	1.395,97
92012	ASSISTENCIA JURIDICA	55	Segons despesa directa	1.127.505,27	0,67%	5.067,83
92013	RECURSOS HUMANS	56	Segons despesa directa	384.320,14	0,47%	11.861,40
92014	ATENCIO ALS EMPLEATS	57	Segons despesa directa	384.320,14	0,47%	1.658,62
92017	PREVENCIO DE RISCOS LABORALS	58	Segons despesa directa	384.320,14	0,47%	1.704,91
92018	EQUIPS PROCESSOS INFORMACIÓ	59	Segons despesa directa	384.320,14	0,47%	917,68
92019	ADQUISICIÓ D'EDIFICIS D'ADMINISTRACIÓ GENERAL	60	Segons despesa directa	384.320,14	0,47%	753,73
92021	MOBILIARI CENTRALITZAT	62	Segons despesa directa	384.320,14	0,47%	59,45
92023	SUPORT ADMINISTRATIU SSPP	63	Segons despesa directa	384.320,14	1,47%	10.332,50
92405	REGIDORIA DE DISTRICTES	67	Segons despesa directa	384.320,14	0,47%	122,06
93103	COMPTABILITAT	69	Segons despesa directa	384.320,14	0,47%	1.432,79
93201	RECAPTACIO MUNICIPAL	70	Segons despesa directa	384.320,14	0,47%	8.041,26
					Total	206.647,49

Ingressos

Elements d'Ingrés	Import
Subvencions corrents	4.750,00
Total	4.750,00

AJUNTAMENT DE STA. COLOMA DE GRAMENET**DETALL PER CENTRE / ACTIVITAT****Exercici 2021**

Pàg. 3

Data obtenció 13/06/2022

ACTIVITAT: 33213 / BIBLIOTECA SINGUERLIN

TIPUS: Actividad Principal

Resultat Activitat

Costos Directes	Costos Indirectes	Costos Rebutis	Cost total	Ingressos	Marge	Cost Cedit
495.668,38	95.299,25	206.647,49	590.967,63	4.750,00	-586.217,63	0.00

AJUNTAMENT DE STA. COLOMA DE GRAMENET**DETALL PER CENTRE / ACTIVITAT****Exercici****2021**

Pàg. 1

Data obtenció 13/06/2022

ACTIVITAT: 33214 / BIBLIOTECA FONDO

TIPUS: Actividad Principal

Elements de Cost	Import
Suministros	16.212,82
Amortizaciones	5.089,14
Arrendamientos y cánones	95,50
Otros coste sociales	199,68
Sueldos y Salarios	202.168,76
Cotizaciones sociales a cargo del empleador	53.495,46
Costes de Transferencias	24,98
Reparaciones y conservación	967,39
Comunicaciones i otros servicios	43.546,07
Servicios bancarios y similares	1.134,00
Publicidad, propaganda y relaciones públicas	0,43
Indemnizaciones	43,45
Servicios de profesionales independientes	637,44
Costes Financieros	571,59
Transportes	311,36
Total	324.498,06

ACTIVITAT: 33214 / BIBLIOTECA FONDO

TIPUS: Actividad Principal

Valor Rebut - Base de Càlcul

Activitats prestadores	Denominació	Portador				
		Indicador	Denominació	Valor Rebut Absolut	Valor Rebut Relatiu	Import Rebut
1101	GESTIO DEL DEUTE PUBLIC	83	Segons despesa directa	199.004,25	0,24%	746,48
33000	DIRECCIO DE CULTURA, ESPORTS, SOLIDARITAT I COO	20	Segons despesa directa	1.122.401,43	4,61%	42.549,39
33210	BIBLIOTEQUES (DESPESES COMUNS)	1	Segons despesa directa	199.004,25	16,56%	29.362,77
45900	PROJECTES I OBRES VIA PÚBLICA	24	Segons despesa directa	199.004,25	0,97%	7.827,02
8220	FISCALITZACIO	41	Segons despesa directa	199.004,25	0,24%	969,09
91201	ORGANS DE GOVERN	42	Segons despesa directa	199.004,25	0,24%	3.778,97
91202	SUPORT ADMINISTRATIU I D'ASSESORIA A ÒRGANS DE	84	Segons despesa directa	199.004,25	0,24%	703,66
92000	ADMINISTRACIO GENERAL DE L'ENTITAT	44	Segons despesa directa	199.004,25	0,24%	6.550,51
92002	PLANIFICACIO I ORGANITZACIO	46	Segons despesa directa	199.004,25	0,24%	607,17
92005	COMPRES CENTRALITZADES	48	Segons despesa directa	199.004,25	0,24%	992,09
92006	ARXIU	49	Segons despesa directa	199.004,25	0,24%	340,05
92007	CONSERGERIA	50	Segons despesa directa	199.004,25	0,24%	2.232,55
92008	SUPORT INFORMÀTIC	51	Segons despesa directa	199.004,25	0,24%	3.377,59
92009	LICITACIONS I CONTRACTES	52	Segons despesa directa	199.004,25	0,24%	760,44
92010	TELEFONIA	53	Segons despesa directa	199.004,25	0,24%	639,25
92011	FE PUBLICA	54	Segons despesa directa	199.004,25	0,24%	722,84
92012	ASSISTENCIA JURIDICA	55	Segons despesa directa	942.189,38	0,56%	4.234,88
92013	RECURSOS HUMANS	56	Segons despesa directa	199.004,25	0,24%	6.141,93
92014	ATENCIO ALS EMPLEATS	57	Segons despesa directa	199.004,25	0,24%	858,85
92017	PREVENCIO DE RISCOS LABORALS	58	Segons despesa directa	199.004,25	0,24%	882,82
92018	EQUIPS PROCESSOS INFORMACIÓ	59	Segons despesa directa	199.004,25	0,24%	475,18
92019	ADQUISICIÓ D'EDIFICIS D'ADMINISTRACIÓ GENERAL	60	Segons despesa directa	199.004,25	0,24%	390,29
92021	MOBILIARI CENTRALITZAT	62	Segons despesa directa	199.004,25	0,24%	30,78
92023	SUPORT ADMINISTRATIU SSPP	63	Segons despesa directa	199.004,25	0,76%	5.350,26
92405	REGIDORIA DE DISTRICTES	67	Segons despesa directa	199.004,25	0,24%	63,20
93103	COMPTABILITAT	69	Segons despesa directa	199.004,25	0,24%	741,91
93201	RECAPTACIO MUNICIPAL	70	Segons despesa directa	199.004,25	0,24%	4.163,83
					Total	125.493,81

Ingressos

Elements d'Ingrés	Import
Subvencions corrents	4.750,00
Total	4.750,00

AJUNTAMENT DE STA. COLOMA DE GRAMENET**DETALL PER CENTRE / ACTIVITAT****Exercici 2021**

Pàg. 3

Data obtenció 13/06/2022

ACTIVITAT: 33214 / BIBLIOTECA FONDO

TIPUS: Actividad Principal

Resultat Activitat

Costos Directes	Costos Indirectes	Costos Rebutis	Cost total	Ingressos	Marge	Cost Cedit
275.151,29	49.346,76	125.493,80	324.498,05	4.750,00	-319.748,05	0.00

AJUNTAMENT DE STA. COLOMA DE GRAMENET

DETALL PER CENTRE / ACTIVITAT

Exercici

2021

Pàg. 1

Data obtenció 13/06/2022

ACTIVITAT: 5300 / MEMORIA HISTORICA

TIPUS: Centro Mixto

Elements de Cost	Import
Total	0.00

Valor Rebut - Base de Càlcul

Activitats prestadores	Denominació	Portador			
		Indicador	Denominació	Valor Rebut Absolut	Valor Rebut Relatiu

Resultat Activitat

Costos Directes	Costos Indirectes	Costos Rebuts	Cost total	Ingressos	Marge	Cost Cedit
0.00	0.00	0,00	0.00	0,00	0,00	0.00

AJUNTAMENT DE STA. COLOMA DE GRAMENET**DETALL PER CENTRE / ACTIVITAT****Exercici****2021**

Pàg. 1

Data obtenció 13/06/2022

ACTIVITAT: 32701 / FOMENT CONVIVENCIA (MEMORIA HISTORICA)

TIPUS: Actividad Principal

Elements de Cost	Import
Suministros	11.651,15
Amortizaciones	405,35
Arrendamientos y cánones	16,93
Otros coste sociales	37,64
Costes de Transferencias	4,43
Servicios de profesioneales independientes	19.664,24
Reparaciones y conservación	171,54
Sueldos y Salarios	14.033,41
Comunicaciones i otros servicios	31.999,05
Cotizaciones sociales a cargo del empleador	3.631,65
Servicios bancarios y similares	525,53
Publicidad, propaganda y relaciones públicas	0,08
Indemnizaciones	7,70
Costes Financieros	101,35
Transportes	242,01
Total	82.492,08

AJUNTAMENT DE STA. COLOMA DE GRAMENET

DETALL PER CENTRE / ACTIVITAT

Exercici

2021

Pàg. 2

Data obtenció 13/06/2022

ACTIVITAT: 32701 / FOMENT CONVIVENCIA (MEMORIA HISTORICA)

TIPUS: Actividad Principal

Valor Rebut - Base de Càlcul

Activitats prestadores	Denominació	Portador				
		Indicador	Denominació	Valor Rebut Absolut	Valor Rebut Relatiu	Import Rebut
1101	GESTIO DEL DEUTE PUBLIC	83	Segons despesa directa	35.287,70	0,04%	132,37
33000	DIRECCIO DE CULTURA, ESPORTS, SOLIDARITAT I COO	20	Segons despesa directa	958.684,88	3,94%	36.343,02
8220	FISCALITZACIO	41	Segons despesa directa	35.287,70	0,04%	171,84
91201	ORGANS DE GOVERN	42	Segons despesa directa	35.287,70	0,04%	670,09
91202	SUPORT ADMINISTRATIU I D'ASSESORIA A ÒRGANS DE	84	Segons despesa directa	35.287,70	0,04%	124,77
92000	ADMINISTRACIO GENERAL DE L'ENTITAT	44	Segons despesa directa	35.287,70	0,04%	1.161,54
92002	PLANIFICACIO I ORGANITZACIO	46	Segons despesa directa	35.287,70	0,04%	107,66
92005	COMPRES CENTRALITZADES	48	Segons despesa directa	35.287,70	0,04%	175,92
92006	ARXIU	49	Segons despesa directa	35.287,70	0,04%	60,30
92007	CONSERGERIA	50	Segons despesa directa	35.287,70	0,04%	395,88
92008	SUPORT INFORMÀTIC	51	Segons despesa directa	35.287,70	0,04%	598,92
92009	LICITACIONS I CONTRACTES	52	Segons despesa directa	35.287,70	0,04%	134,84
92010	TELEFONIA	53	Segons despesa directa	35.287,70	0,04%	113,35
92011	FE PUBLICA	54	Segons despesa directa	35.287,70	0,04%	128,18
92012	ASSISTENCIA JURIDICA	55	Segons despesa directa	778.472,83	0,46%	3.499,02
92013	RECURSOS HUMANS	56	Segons despesa directa	35.287,70	0,04%	1.089,10
92014	ATENCIO ALS EMPLEATS	57	Segons despesa directa	35.287,70	0,04%	152,29
92017	PREVENCIO DE RISCOS LABORALS	58	Segons despesa directa	35.287,70	0,04%	156,54
92018	EQUIPS PROCESSOS INFORMACIÓ	59	Segons despesa directa	35.287,70	0,04%	84,26
92019	ADQUISICIÓ D'EDIFICIS D'ADMINISTRACIÓ GENERAL	60	Segons despesa directa	35.287,70	0,04%	69,21
92021	MOBILIARI CENTRALITZAT	62	Segons despesa directa	35.287,70	0,04%	5,46
92023	SUPORT ADMINISTRATIU SSPP	63	Segons despesa directa	35.287,70	0,14%	948,71
92405	REGIDORIA DE DISTRICTES	67	Segons despesa directa	35.287,70	0,04%	11,21
93103	COMPTABILITAT	69	Segons despesa directa	35.287,70	0,04%	131,56
93201	RECAPTACIO MUNICIPAL	70	Segons despesa directa	35.287,70	0,04%	738,34
					Total	47.204,38

Ingressos

Elements d'Ingrés	Import
Subvencions corrents	16.652,81
Total	16.652,81

AJUNTAMENT DE STA. COLOMA DE GRAMENET**DETALL PER CENTRE / ACTIVITAT****Exercici 2021**

Pàg. 3

Data obtenció 13/06/2022

ACTIVITAT: 32701 / FOMENT CONVIVENCIA (MEMORIA HISTORICA)

TIPUS: Actividad Principal

Resultat Activitat

Costos Directes	Costos Indirectes	Costos Rebutis	Cost total	Ingressos	Marge	Cost Cedit
75.129,74	7.362,34	47.204,38	82.492,08	16.652,81	-65.839,27	0.00

AJUNTAMENT DE STA. COLOMA DE GRAMENET

DETALL PER CENTRE / ACTIVITAT

Exercici 2021

Pàg. 1

Data obtenció 13/06/2022

ACTIVITAT: 33300 / MUSEU I ARTS PLASTIQUES

TIPUS: Centro Mixto

Elements de Cost	Import
Amortizaciones	964,56
Reparaciones y conservación	10.748,43
Total	11.712,99

Valor Rebut - Base de Càlcul

Activitats prestadores	Denominació	Portador			
		Indicador	Denominació	Valor Rebut Absolut	Valor Rebut Relatiu

Resultat Activitat

Costos Directes	Costos Indirectes	Costos Rebuts	Cost total	Ingressos	Marge	Cost Cedit
11.712,99	0.00	0,00	0.00	0,00	0,00	11.712,99

AJUNTAMENT DE STA. COLOMA DE GRAMENET**DETALL PER CENTRE / ACTIVITAT****Exercici****2021**

Pàg. 1

Data obtenció 13/06/2022

ACTIVITAT: 33302 / CENTRE D'ART CONTEMPORANI CAN SISTERÉ

TIPUS: Actividad Principal

Elements de Cost	Import
Suministros	23.300,47
Amortizaciones	19.532,39
Arrendamientos y cánones	66,22
Otros coste sociales	139,39
Sueldos y Salarios	95.203,53
Cotizaciones sociales a cargo del empleador	28.223,97
Costes de Transferencias	17,32
Reparaciones y conservación	3.885,11
Comunicaciones i otros servicios	45.055,60
Servicios bancarios y similares	1.104,74
Publicidad, propaganda y relaciones públicas	2.416,67
Indemnizaciones	30,13
Servicios de profesionales independientes	529,64
Costes Financieros	396,33
Transportes	0,04
Total	219.901,56

ACTIVITAT: 33302 / CENTRE D'ART CONTEMPORANI CAN SISTERÉ

TIPUS: Actividad Principal

Valor Rebut - Base de Càlcul

Activitats prestadores	Denominació	Portador				
		Indicador	Denominació	Valor Rebut Absolut	Valor Rebut Relatiu	Import Rebut
1101	GESTIO DEL DEUTE PUBLIC	83	Segons despesa directa	137.985,80	0,17%	517,59
33000	DIRECCIO DE CULTURA, ESPORTS, SOLIDARITAT I COO	20	Segons despesa directa	1.061.382,98	4,36%	40.236,23
33300	MUSEU I ARTS PLASTIQUES	85	33300	149.698,79	29,91%	3.502,80
45900	PROJECTES I OBRES VIA PÚBLICA	24	Segons despesa directa	137.985,80	0,67%	5.427,11
8220	FISCALITZACIO	41	Segons despesa directa	137.985,80	0,17%	671,95
91201	ORGANS DE GOVERN	42	Segons despesa directa	137.985,80	0,17%	2.620,27
91202	SUPORT ADMINISTRATIU I D'ASSESORIA A ÒRGANS DE	84	Segons despesa directa	137.985,80	0,17%	487,90
92000	ADMINISTRACIO GENERAL DE L'ENTITAT	44	Segons despesa directa	137.985,80	0,17%	4.542,00
92002	PLANIFICACIO I ORGANITZACIO	46	Segons despesa directa	137.985,80	0,17%	421,00
92005	COMPRES CENTRALITZADES	48	Segons despesa directa	137.985,80	0,17%	687,90
92006	ARXIU	49	Segons despesa directa	137.985,80	0,17%	235,79
92007	CONSERGERIA	50	Segons despesa directa	137.985,80	0,17%	1.548,00
92008	SUPORT INFORMÀTIC	51	Segons despesa directa	137.985,80	0,17%	2.341,96
92009	LICITACIONS I CONTRACTES	52	Segons despesa directa	137.985,80	0,17%	527,27
92010	TELEFONIA	53	Segons despesa directa	137.985,80	0,17%	443,24
92011	FE PUBLICA	54	Segons despesa directa	137.985,80	0,17%	501,21
92012	ASSISTENCIA JURIDICA	55	Segons despesa directa	881.170,93	0,52%	3.960,62
92013	RECURSOS HUMANS	56	Segons despesa directa	137.985,80	0,17%	4.258,70
92014	ATENCIO ALS EMPLEATS	57	Segons despesa directa	137.985,80	0,17%	595,51
92017	PREVENCIO DE RISCOS LABORALS	58	Segons despesa directa	137.985,80	0,17%	612,13
92018	EQUIPS PROCESSOS INFORMACIÓ	59	Segons despesa directa	137.985,80	0,17%	329,48
92019	ADQUISICIÓ D'EDIFICIS D'ADMINISTRACIÓ GENERAL	60	Segons despesa directa	137.985,80	0,17%	270,62
92021	MOBILIARI CENTRALITZAT	62	Segons despesa directa	137.985,80	0,17%	21,34
92023	SUPORT ADMINISTRATIU SSPP	63	Segons despesa directa	137.985,80	0,53%	3.709,77
92405	REGIDORIA DE DISTRICTES	67	Segons despesa directa	137.985,80	0,17%	43,82
93103	COMPTABILITAT	69	Segons despesa directa	137.985,80	0,17%	514,43
93201	RECAPTACIO MUNICIPAL	70	Segons despesa directa	137.985,80	0,17%	2.887,12
					Total	81.915,76

Ingressos

Elements d'Ingrés	Import
Subvencions corrents	8.700,00
Total	8.700,00

AJUNTAMENT DE STA. COLOMA DE GRAMENET**DETALL PER CENTRE / ACTIVITAT****Exercici 2021**

Pàg. 3

Data obtenció 13/06/2022

ACTIVITAT: 33302 / CENTRE D'ART CONTEMPORANI CAN SISTERÉ

TIPUS: Actividad Principal

Resultat Activitat

Costos Directes	Costos Indirectes	Costos Rebutis	Cost total	Ingressos	Marge	Cost Cedit
185.685,44	34.216,12	81.915,76	219.901,56	8.700,00	-211.201,56	0.00

AJUNTAMENT DE STA. COLOMA DE GRAMENET

DETALL PER CENTRE / ACTIVITAT

Exercici

2021

Pàg. 1

Data obtenció 13/06/2022

ACTIVITAT: 33301 / MUSEU TORRE BALLDOVINA

TIPUS: Actividad Principal

Elements de Cost	Import
Suministros	21.754,70
Amortizaciones	62.917,99
Arrendamientos y cánones	162,76
Otros coste sociales	338,17
Sueldos y Salarios	237.868,18
Cotizaciones sociales a cargo del empleador	67.019,09
Costes de Transferencias	42,58
Reparaciones y conservación	11.950,09
Comunicaciones i otros servicios	53.296,41
Servicios bancarios y similares	2.138,49
Publicidad, propaganda y relaciones públicas	0,73
Indemnizaciones	74,05
Servicios de profesionales independientes	25.668,39
Costes Financieros	974,17
Transportes	0,11
Total	484.205,92

ACTIVITAT: 33301 / MUSEU TORRE BALLDOVINA

TIPUS: Actividad Principal

Valor Rebut - Base de Càlcul

Activitats prestadores	Denominació	Portador				
		Indicador	Denominació	Valor Rebut Absolut	Valor Rebut Relatiu	Import Rebut
1101	GESTIO DEL DEUTE PUBLIC	83	Segons despesa directa	339.165,68	0,41%	1.272,23
33000	DIRECCIO DE CULTURA, ESPORTS, SOLIDARITAT I COO	20	Segons despesa directa	1.262.562,86	5,18%	47.862,80
33300	MUSEU I ARTS PLASTIQUES	85	33300	350.878,67	70,09%	8.210,19
45900	PROJECTES I OBRES VIA PÚBLICA	24	Segons despesa directa	339.165,68	1,65%	13.339,70
8220	FISCALITZACIO	41	Segons despesa directa	339.165,68	0,41%	1.651,63
91201	ORGANS DE GOVERN	42	Segons despesa directa	339.165,68	0,41%	6.440,55
91202	SUPORT ADMINISTRATIU I D'ASSESORIA A ÒRGANS DE	84	Segons despesa directa	339.165,68	0,41%	1.199,25
92000	ADMINISTRACIO GENERAL DE L'ENTITAT	44	Segons despesa directa	339.165,68	0,41%	11.164,12
92002	PLANIFICACIO I ORGANITZACIO	46	Segons despesa directa	339.165,68	0,41%	1.034,81
92005	COMPRES CENTRALITZADES	48	Segons despesa directa	339.165,68	0,41%	1.690,83
92006	ARXIU	49	Segons despesa directa	339.165,68	0,41%	579,56
92007	CONSERGERIA	50	Segons despesa directa	339.165,68	0,41%	3.804,96
92008	SUPORT INFORMÀTIC	51	Segons despesa directa	339.165,68	0,41%	5.756,48
92009	LICITACIONS I CONTRACTES	52	Segons despesa directa	339.165,68	0,41%	1.296,02
92010	TELEFONIA	53	Segons despesa directa	339.165,68	0,41%	1.089,48
92011	FE PUBLICA	54	Segons despesa directa	339.165,68	0,41%	1.231,95
92012	ASSISTENCIA JURIDICA	55	Segons despesa directa	1.082.350,81	0,64%	4.864,87
92013	RECURSOS HUMANS	56	Segons despesa directa	339.165,68	0,41%	10.467,78
92014	ATENCIO ALS EMPLEATS	57	Segons despesa directa	339.165,68	0,41%	1.463,75
92017	PREVENCIO DE RISCOS LABORALS	58	Segons despesa directa	339.165,68	0,41%	1.504,60
92018	EQUIPS PROCESSOS INFORMACIÓ	59	Segons despesa directa	339.165,68	0,41%	809,86
92019	ADQUISICIÓ D'EDIFICIS D'ADMINISTRACIÓ GENERAL	60	Segons despesa directa	339.165,68	0,41%	665,17
92021	MOBILIARI CENTRALITZAT	62	Segons despesa directa	339.165,68	0,41%	52,47
92023	SUPORT ADMINISTRATIU SSPP	63	Segons despesa directa	339.165,68	1,30%	9.118,52
92405	REGIDORIA DE DISTRICTES	67	Segons despesa directa	339.165,68	0,41%	107,72
93103	COMPTABILITAT	69	Segons despesa directa	339.165,68	0,41%	1.264,45
93201	RECAPTACIO MUNICIPAL	70	Segons despesa directa	339.165,68	0,41%	7.096,48
					Total	145.040,24

AJUNTAMENT DE STA. COLOMA DE GRAMENET

DETALL PER CENTRE / ACTIVITAT

Exercici

2021

Pàg. 3

Data obtenció 13/06/2022

ACTIVITAT: 33301 / MUSEU TORRE BALLDOVINA

TIPUS: Actividad Principal

Ingressos

Elements d'Ingrés	Import
Subvencions corrents	26.170,00
Transferències	3.711,55
Total	29.881,55

Resultat Activitat

Costos Directes	Costos Indirectes	Costos Rebuts	Cost total	Ingressos	Marge	Cost Cedit
400.103,55	84.102,37	145.040,24	484.205,92	29.881,55	-454.324,37	0.00

AJUNTAMENT DE STA. COLOMA DE GRAMENET

DETALL PER CENTRE / ACTIVITAT

Exercici

2021

Pàg. 1

Data obtenció 13/06/2022

ACTIVITAT: 5419 / SERVEI D'ACTIVITATS CIUTADANES

TIPUS: Centro Mixto

Elements de Cost	Import
Cotizaciones sociales a cargo del empleador	11.691,98
Sueldos y Salarios	45.037,95
Otros coste sociales	693,76
Total	57.423,69

Valor Rebut - Base de Càlcul

Activitats prestadores	Denominació	Portador			
		Indicador	Denominació	Valor Rebut Absolut	Valor Rebut Relatiu

Resultat Activitat

Costos Directes	Costos Indirectes	Costos Rebuts	Cost total	Ingressos	Marge	Cost Cedit
57.423,69	0.00	0,00	0.00	0,00	0,00	57.423,69

AJUNTAMENT DE STA. COLOMA DE GRAMENET

DETALL PER CENTRE / ACTIVITAT

Exercici

2021

Pàg. 1

Data obtenció 13/06/2022

ACTIVITAT: 23106 / PROMOCIÓ ACTIVITATS SERVEIS SOCIALS

TIPUS: Actividad Principal

Elements de Cost	Import
Cotizaciones sociales a cargo del empleador	6.666,54
Costes de Transferencias	15.377,12
Reparaciones y conservación	81,88
Transportes	0,03
Comunicaciones i otros servicios	17.131,51
Suministros	9.823,92
Servicios de profesionales independientes	164,78
Amortizaciones	1.713,63
Sueldos y Salarios	25.499,14
Otros coste sociales	195,19
Servicios bancarios y similares	95,98
Publicidad, propaganda y relaciones públicas	0,04
Arrendamientos y cánones	8,40
Indemnizaciones	3,68
Costes Financieros	48,38
Total	76.810,20

ACTIVITAT: 23106 / PROMOCIÓ ACTIVITATS SERVEIS SOCIALS

TIPUS: Actividad Principal

Valor Rebut - Base de Càlcul

Activitats prestadores	Denominació	Portador				
		Indicador	Denominació	Valor Rebut Absolut	Valor Rebut Relatiu	Import Rebut
1101	GESTIO DEL DEUTE PUBLIC	83	Segons despesa directa	16.842,84	0,02%	63,18
23108	PERSONAL VINCULAT AL CONTRACTE PROGRAMA SER	14	Segons despesa directa	16.842,84	0,15%	2.865,02
33000	DIRECCIO DE CULTURA, ESPORTS, SOLIDARITAT I COO	20	Segons despesa directa	940.240,02	3,86%	35.643,79
5419	SERVEI D'ACTIVITATS CIUTADANES	27	Segons despesa directa	74.266,53	25,30%	14.528,39
8220	FISCALITZACIO	41	Segons despesa directa	16.842,84	0,02%	82,02
91201	ORGANS DE GOVERN	42	Segons despesa directa	16.842,84	0,02%	319,84
91202	SUPORT ADMINISTRATIU I D'ASSESORIA A ÒRGANS DE	84	Segons despesa directa	16.842,84	0,02%	59,55
92000	ADMINISTRACIO GENERAL DE L'ENTITAT	44	Segons despesa directa	16.842,84	0,02%	554,41
92002	PLANIFICACIO I ORGANITZACIO	46	Segons despesa directa	16.842,84	0,02%	51,39
92005	COMPRES CENTRALITZADES	48	Segons despesa directa	16.842,84	0,02%	83,97
92006	ARXIU	49	Segons despesa directa	16.842,84	0,02%	28,78
92007	CONSERGERIA	50	Segons despesa directa	16.842,84	0,02%	188,95
92008	SUPORT INFORMÀTIC	51	Segons despesa directa	16.842,84	0,02%	285,86
92009	LICITACIONS I CONTRACTES	52	Segons despesa directa	16.842,84	0,02%	64,36
92010	TELEFONIA	53	Segons despesa directa	16.842,84	0,02%	54,10
92011	FE PUBLICA	54	Segons despesa directa	16.842,84	0,02%	61,18
92012	ASSISTENCIA JURIDICA	55	Segons despesa directa	760.027,97	0,45%	3.416,12
92013	RECURSOS HUMANS	56	Segons despesa directa	16.842,84	0,02%	519,83
92014	ATENCIO ALS EMPLEATS	57	Segons despesa directa	16.842,84	0,02%	72,69
92017	PREVENCIO DE RISCOS LABORALS	58	Segons despesa directa	16.842,84	0,02%	74,72
92018	EQUIPS PROCESSOS INFORMACIÓ	59	Segons despesa directa	16.842,84	0,02%	40,22
92019	ADQUISICIÓ D'EDIFICIS D'ADMINISTRACIÓ GENERAL	60	Segons despesa directa	16.842,84	0,02%	33,03
92021	MOBILIARI CENTRALITZAT	62	Segons despesa directa	16.842,84	0,02%	2,61
92023	SUPORT ADMINISTRATIU SSPP	63	Segons despesa directa	16.842,84	0,06%	452,82
92405	REGIDORIA DE DISTRICTES	67	Segons despesa directa	16.842,84	0,02%	5,35
93103	COMPTABILITAT	69	Segons despesa directa	16.842,84	0,02%	62,79
93201	RECAPTACIO MUNICIPAL	70	Segons despesa directa	16.842,84	0,02%	352,41
					Total	59.967,36

Ingressos

Elements d'Ingrés	Import
Subvencions corrents	0,00
Total	0,00

AJUNTAMENT DE STA. COLOMA DE GRAMENET**DETALL PER CENTRE / ACTIVITAT****Exercici 2021**

Pàg. 3

Data obtenció 13/06/2022

ACTIVITAT: 23106 / PROMOCIÓ ACTIVITATS SERVEIS SOCIALS

TIPUS: Actividad Principal

Resultat Activitat

Costos Directes	Costos Indirectes	Costos Rebutis	Cost total	Ingressos	Marge	Cost Cedit
70.431,13	6.379,06	59.967,35	76.810,19	0,00	-76.810,19	0.00

AJUNTAMENT DE STA. COLOMA DE GRAMENET**DETALL PER CENTRE / ACTIVITAT****Exercici****2021**

Pàg. 1

Data obtenció 13/06/2022

ACTIVITAT: 33400 / PROMOCIO CULTURAL

TIPUS: Actividad Principal

Elements de Cost	Import
Suministros	10.233,73
Amortizaciones	449,80
Arrendamientos y cánones	18,56
Otros coste sociales	268,08
Sueldos y Salarios	29.167,25
Cotizaciones sociales a cargo del empleador	7.561,90
Costes de Transferencias	38.665,45
Reparaciones y conservación	187,99
Comunicaciones i otros servicios	18.409,40
Servicios bancarios y similares	220,36
Publicidad, propaganda y relaciones públicas	0,08
Indemnizaciones	8,44
Servicios de profesionales independientes	221,41
Costes Financieros	111,07
Transportes	0,01
Total	105.523,54

ACTIVITAT: 33400 / PROMOCIO CULTURAL

TIPUS: Actividad Principal

Valor Rebut - Base de Càlcul

Activitats prestadores	Denominació	Portador				
		Indicador	Denominació	Valor Rebut Absolut	Valor Rebut Relatiu	Import Rebut
1101	GESTIO DEL DEUTE PUBLIC	83	Segons despesa directa	38.671,20	0,05%	145,06
33000	DIRECCIO DE CULTURA, ESPORTS, SOLIDARITAT I COO	20	Segons despesa directa	962.068,38	3,95%	36.471,29
5419	SERVEI D'ACTIVITATS CIUTADANES	27	Segons despesa directa	96.094,89	32,74%	18.798,56
8220	FISCALITZACIO	41	Segons despesa directa	38.671,20	0,05%	188,32
91201	ORGANS DE GOVERN	42	Segons despesa directa	38.671,20	0,05%	734,34
91202	SUPORT ADMINISTRATIU I D'ASSESORIA A ÒRGANS DE	84	Segons despesa directa	38.671,20	0,05%	136,74
92000	ADMINISTRACIO GENERAL DE L'ENTITAT	44	Segons despesa directa	38.671,20	0,05%	1.272,92
92002	PLANIFICACIO I ORGANITZACIO	46	Segons despesa directa	38.671,20	0,05%	117,99
92005	COMPRES CENTRALITZADES	48	Segons despesa directa	38.671,20	0,05%	192,79
92006	ARXIU	49	Segons despesa directa	38.671,20	0,05%	66,08
92007	CONSERGERIA	50	Segons despesa directa	38.671,20	0,05%	433,84
92008	SUPORT INFORMÀTIC	51	Segons despesa directa	38.671,20	0,05%	656,35
92009	LICITACIONS I CONTRACTES	52	Segons despesa directa	38.671,20	0,05%	147,77
92010	TELEFONIA	53	Segons despesa directa	38.671,20	0,05%	124,22
92011	FE PUBLICA	54	Segons despesa directa	38.671,20	0,05%	140,47
92012	ASSISTENCIA JURIDICA	55	Segons despesa directa	781.856,33	0,46%	3.514,23
92013	RECURSOS HUMANS	56	Segons despesa directa	38.671,20	0,05%	1.193,52
92014	ATENCIO ALS EMPLEATS	57	Segons despesa directa	38.671,20	0,05%	166,89
92017	PREVENCIO DE RISCOS LABORALS	58	Segons despesa directa	38.671,20	0,05%	171,55
92018	EQUIPS PROCESSOS INFORMACIÓ	59	Segons despesa directa	38.671,20	0,05%	92,34
92019	ADQUISICIÓ D'EDIFICIS D'ADMINISTRACIÓ GENERAL	60	Segons despesa directa	38.671,20	0,05%	75,84
92021	MOBILIARI CENTRALITZAT	62	Segons despesa directa	38.671,20	0,05%	5,98
92023	SUPORT ADMINISTRATIU SSPP	63	Segons despesa directa	38.671,20	0,15%	1.039,68
92405	REGIDORIA DE DISTRICTES	67	Segons despesa directa	38.671,20	0,05%	12,28
93103	COMPTABILITAT	69	Segons despesa directa	38.671,20	0,05%	144,17
93201	RECAPTACIO MUNICIPAL	70	Segons despesa directa	38.671,20	0,05%	809,13
					Total	66.852,34

Ingressos

Elements d'Ingrés	Import
Subvencions corrents	0,00
Total	0,00

AJUNTAMENT DE STA. COLOMA DE GRAMENET**DETALL PER CENTRE / ACTIVITAT****Exercici 2021**

Pàg. 3

Data obtenció 13/06/2022

ACTIVITAT: 33400 / PROMOCIO CULTURAL

TIPUS: Actividad Principal

Resultat Activitat

Costos Directes	Costos Indirectes	Costos Rebutis	Cost total	Ingressos	Marge	Cost Cedit
97.455,28	8.068,26	66.852,34	105.523,54	0,00	-105.523,54	0.00

AJUNTAMENT DE STA. COLOMA DE GRAMENET**DETALL PER CENTRE / ACTIVITAT****Exercici****2021**

Pàg. 1

Data obtenció 13/06/2022

ACTIVITAT: 33702 / OCUPACIO TEMPS LLIURE INFANCIA I JOVENTUT

TIPUS: Actividad Principal

Elements de Cost	Import
Amortizaciones	106,78
Arrendamientos y cánones	2,68
Otros coste sociales	157,41
Sueldos y Salarios	20.173,16
Cotizaciones sociales a cargo del empleador	5.209,46
Costes de Transferencias	5.625,17
Reparaciones y conservación	27,34
Comunicaciones i otros servicios	16.465,79
Servicios bancarios y similares	32,05
Suministros	9.612,29
Publicidad, propaganda y relaciones públicas	0,01
Indemnizaciones	0,74
Servicios de profesionales independientes	135,67
Costes Financieros	16,15
Total	57.564,71

AJUNTAMENT DE STA. COLOMA DE GRAMENET

DETALL PER CENTRE / ACTIVITAT

Exercici 2021

Pàg. 2

Data obtenció 13/06/2022

ACTIVITAT: 33702 / OCUPACIO TEMPS LLIURE INFANCIA I JOVENTUT

TIPUS: Actividad Principal

Valor Rebut - Base de Càlcul

Activitats prestadores	Denominació	Portador				
		Indicador	Denominació	Valor Rebut Absolut	Valor Rebut Relatiu	Import Rebut
1101	GESTIO DEL DEUTE PUBLIC	83	Segons despesa directa	5.624,46	0,01%	21,10
33000	DIRECCIO DE CULTURA, ESPORTS, SOLIDARITAT I COO	20	Segons despesa directa	929.021,64	3,81%	35.218,51
5419	SERVEI D'ACTIVITATS CIUTADANES	27	Segons despesa directa	63.048,15	21,48%	12.333,79
8220	FISCALITZACIO	41	Segons despesa directa	5.624,46	0,01%	27,39
91201	ORGANS DE GOVERN	42	Segons despesa directa	5.624,46	0,01%	106,81
91202	SUPORT ADMINISTRATIU I D'ASSESORIA A ÒRGANS DE	84	Segons despesa directa	5.624,46	0,01%	19,89
92000	ADMINISTRACIO GENERAL DE L'ENTITAT	44	Segons despesa directa	5.624,46	0,01%	185,14
92002	PLANIFICACIO I ORGANITZACIO	46	Segons despesa directa	5.624,46	0,01%	17,16
92005	COMPRES CENTRALITZADES	48	Segons despesa directa	5.624,46	0,01%	28,04
92006	ARXIU	49	Segons despesa directa	5.624,46	0,01%	9,61
92007	CONSERGERIA	50	Segons despesa directa	5.624,46	0,01%	63,10
92008	SUPORT INFORMÀTIC	51	Segons despesa directa	5.624,46	0,01%	95,46
92009	LICITACIONS I CONTRACTES	52	Segons despesa directa	5.624,46	0,01%	21,49
92010	TELEFONIA	53	Segons despesa directa	5.624,46	0,01%	18,07
92011	FE PUBLICA	54	Segons despesa directa	5.624,46	0,01%	20,43
92012	ASSISTENCIA JURIDICA	55	Segons despesa directa	748.809,59	0,44%	3.365,69
92013	RECURSOS HUMANS	56	Segons despesa directa	5.624,46	0,01%	173,59
92014	ATENCIO ALS EMPLEATS	57	Segons despesa directa	5.624,46	0,01%	24,27
92017	PREVENCIO DE RISCOS LABORALS	58	Segons despesa directa	5.624,46	0,01%	24,95
92018	EQUIPS PROCESSOS INFORMACIÓ	59	Segons despesa directa	5.624,46	0,01%	13,43
92019	ADQUISICIÓ D'EDIFICIS D'ADMINISTRACIÓ GENERAL	60	Segons despesa directa	5.624,46	0,01%	11,03
92021	MOBILIARI CENTRALITZAT	62	Segons despesa directa	5.624,46	0,01%	0,87
92405	REGIDORIA DE DISTRICTES	67	Segons despesa directa	5.624,46	0,01%	1,79
93103	COMPTABILITAT	69	Segons despesa directa	5.624,46	0,01%	20,97
93201	RECAPTACIO MUNICIPAL	70	Segons despesa directa	5.624,46	0,01%	117,68
					Total	51.940,25

Ingressos

Elements d'Ingrés	Import
Subvencions corrents	0,00
Total	0,00

AJUNTAMENT DE STA. COLOMA DE GRAMENET**DETALL PER CENTRE / ACTIVITAT****Exercici 2021**

Pàg. 3

Data obtenció 13/06/2022

ACTIVITAT: 33702 / OCUPACIO TEMPS LLIURE INFANCIA I JOVENTUT

TIPUS: Actividad Principal

Resultat Activitat

Costos Directes	Costos Indirectes	Costos Rebutis	Cost total	Ingressos	Marge	Cost Cedit
56.542,46	1.022,26	51.940,26	57.564,72	0,00	-57.564,72	0.00

AJUNTAMENT DE STA. COLOMA DE GRAMENET

DETALL PER CENTRE / ACTIVITAT

Exercici

2021

Pàg. 1

Data obtenció 13/06/2022

ACTIVITAT: 33700 / INSTAL·LACIO D'OCUPACIÓ DE TEMPS LLIURE

TIPUS: Actividad Principal

Elements de Cost	Import
Amortizaciones	2.784,92
Arrendamientos y cánones	1,29
Otros coste sociales	147,74
Sueldos y Salarios	19.448,87
Cotizaciones sociales a cargo del empleador	5.021,88
Costes de Transferencias	0,34
Reparaciones y conservación	13,16
Comunicaciones i otros servicios	16.294,41
Servicios bancarios y similares	15,42
Suministros	9.557,45
Publicidad, propaganda y relaciones públicas	0,01
Indemnizaciones	0,36
Servicios de profesioneales independientes	128,10
Costes Financieros	7,77
Total	53.421,71

AJUNTAMENT DE STA. COLOMA DE GRAMENET

DETALL PER CENTRE / ACTIVITAT

Exercici 2021

Pàg. 2

Data obtenció 13/06/2022

ACTIVITAT: 33700 / INSTAL·LACIO D'OCUPACIÓ DE TEMPS LLIURE

TIPUS: Actividad Principal

Valor Rebut - Base de Càlcul

Activitats prestadores	Denominació	Portador				
		Indicador	Denominació	Valor Rebut Absolut	Valor Rebut Relatiu	Import Rebut
1101	GESTIO DEL DEUTE PUBLIC	83	Segons despesa directa	2.706,40	0,00%	10,15
33000	DIRECCIO DE CULTURA, ESPORTS, SOLIDARITAT I COO	20	Segons despesa directa	926.103,58	3,80%	35.107,89
5419	SERVEI D'ACTIVITATS CIUTADANES	27	Segons despesa directa	60.130,09	20,48%	11.762,95
8220	FISCALITZACIO	41	Segons despesa directa	2.706,40	0,00%	13,18
91201	ORGANS DE GOVERN	42	Segons despesa directa	2.706,40	0,00%	51,39
91202	SUPORT ADMINISTRATIU I D'ASSESORIA A ÒRGANS DE	84	Segons despesa directa	2.706,40	0,00%	9,57
92000	ADMINISTRACIO GENERAL DE L'ENTITAT	44	Segons despesa directa	2.706,40	0,00%	89,08
92002	PLANIFICACIO I ORGANITZACIO	46	Segons despesa directa	2.706,40	0,00%	8,26
92005	COMPRES CENTRALITZADES	48	Segons despesa directa	2.706,40	0,00%	13,49
92006	ARXIU	49	Segons despesa directa	2.706,40	0,00%	4,62
92007	CONSERGERIA	50	Segons despesa directa	2.706,40	0,00%	30,36
92008	SUPORT INFORMÀTIC	51	Segons despesa directa	2.706,40	0,00%	45,93
92009	LICITACIONS I CONTRACTES	52	Segons despesa directa	2.706,40	0,00%	10,34
92010	TELEFONIA	53	Segons despesa directa	2.706,40	0,00%	8,69
92011	FE PUBLICA	54	Segons despesa directa	2.706,40	0,00%	9,83
92012	ASSISTENCIA JURIDICA	55	Segons despesa directa	745.891,53	0,44%	3.352,58
92013	RECURSOS HUMANS	56	Segons despesa directa	2.706,40	0,00%	83,53
92014	ATENCIO ALS EMPLEATS	57	Segons despesa directa	2.706,40	0,00%	11,68
92017	PREVENCIO DE RISCOS LABORALS	58	Segons despesa directa	2.706,40	0,00%	12,01
92018	EQUIPS PROCESSOS INFORMACIÓ	59	Segons despesa directa	2.706,40	0,00%	6,46
92019	ADQUISICIÓ D'EDIFICIS D'ADMINISTRACIÓ GENERAL	60	Segons despesa directa	2.706,40	0,00%	5,31
92021	MOBILIARI CENTRALITZAT	62	Segons despesa directa	2.706,40	0,00%	0,42
92405	REGIDORIA DE DISTRICTES	67	Segons despesa directa	2.706,40	0,00%	0,86
93103	COMPTABILITAT	69	Segons despesa directa	2.706,40	0,00%	10,09
93201	RECAPTACIO MUNICIPAL	70	Segons despesa directa	2.706,40	0,00%	56,63
					Total	50.715,31

Ingressos

Elements d'Ingrés	Import
Subvencions corrents	0,00
Total	0,00

AJUNTAMENT DE STA. COLOMA DE GRAMENET**DETALL PER CENTRE / ACTIVITAT****Exercici 2021**

Pàg. 3

Data obtenció 13/06/2022

ACTIVITAT: 33700 / INSTAL·LACIO D'OCUPACIÓ DE TEMPS LLIURE

TIPUS: Actividad Principal

Resultat Activitat

Costos Directes	Costos Indirectes	Costos Rebutis	Cost total	Ingressos	Marge	Cost Cedit
52.929,81	491,89	50.715,30	53.421,70	0,00	-53.421,70	0.00

AJUNTAMENT DE STA. COLOMA DE GRAMENET

DETALL PER CENTRE / ACTIVITAT

Exercici

2021

Pàg. 1

Data obtenció 13/06/2022

ACTIVITAT: 34100 / PROMOCIO DE L'ESPORT

TIPUS: Actividad Principal

Elements de Cost	Import
Amortizaciones	5.893,13
Arrendamientos y cánones	5.094,66
Otros coste sociales	762,98
Sueldos y Salarios	216.410,18
Comunicaciones i otros servicios	313.205,63
Cotizaciones sociales a cargo del empleador	62.816,26
Costes de Transferencias	338.352,08
Reparaciones y conservación	2.481,23
Servicios bancarios y similares	3.233,76
Suministros	30.447,21
Indemnizaciones	1.846,68
Publicidad, propaganda y relaciones públicas	3.939,41
Servicios de profesionales independientes	11.707,16
Costes Financieros	1.466,05
Total	997.656,43

AJUNTAMENT DE STA. COLOMA DE GRAMENET

DETALL PER CENTRE / ACTIVITAT

Exercici 2021

Pàg. 2

Data obtenció 13/06/2022

ACTIVITAT: 34100 / PROMOCIO DE L'ESPORT

TIPUS: Actividad Principal

Valor Rebut - Base de Càlcul

Activitats prestadores	Denominació	Portador				
		Indicador	Denominació	Valor Rebut Absolut	Valor Rebut Relatiu	Import Rebut
1101	GESTIO DEL DEUTE PUBLIC	83	Segons despesa directa	510.420,51	0,62%	1.914,62
33000	DIRECCIO DE CULTURA, ESPORTS, SOLIDARITAT I COO	20	Segons despesa directa	1.433.817,69	5,89%	54.354,95
34000	DEPARTAMENT D'ESPORTS	21	Segons despesa directa	1.358.058,10	39,46%	334.476,24
8220	FISCALITZACIO	41	Segons despesa directa	510.420,51	0,62%	2.485,59
91201	ORGANS DE GOVERN	42	Segons despesa directa	510.420,51	0,62%	9.692,58
91202	SUPORT ADMINISTRATIU I D'ASSESORIA A ÒRGANS DE	84	Segons despesa directa	510.420,51	0,62%	1.804,79
92000	ADMINISTRACIO GENERAL DE L'ENTITAT	44	Segons despesa directa	510.420,51	0,62%	16.801,21
92002	PLANIFICACIO I ORGANITZACIO	46	Segons despesa directa	510.420,51	0,62%	1.557,31
92005	COMPRES CENTRALITZADES	48	Segons despesa directa	510.420,51	0,62%	2.544,59
92006	ARXIU	49	Segons despesa directa	510.420,51	0,62%	872,19
92007	CONSERGERIA	50	Segons despesa directa	510.420,51	0,62%	5.726,19
92008	SUPORT INFORMÀTIC	51	Segons despesa directa	510.420,51	0,62%	8.663,10
92009	LICITACIONS I CONTRACTES	52	Segons despesa directa	510.420,51	0,62%	1.950,42
92010	TELEFONIA	53	Segons despesa directa	510.420,51	0,62%	1.639,59
92011	FE PUBLICA	54	Segons despesa directa	510.420,51	0,62%	1.854,00
92012	ASSISTENCIA JURIDICA	55	Segons despesa directa	1.253.605,64	0,74%	5.634,61
92013	RECURSOS HUMANS	56	Segons despesa directa	510.420,51	0,62%	15.753,28
92014	ATENCIO ALS EMPLEATS	57	Segons despesa directa	510.420,51	0,62%	2.202,83
92017	PREVENCIO DE RISCOS LABORALS	58	Segons despesa directa	510.420,51	0,62%	2.264,32
92018	EQUIPS PROCESSOS INFORMACIÓ	59	Segons despesa directa	510.420,51	0,62%	1.218,78
92019	ADQUISICIÓ D'EDIFICIS D'ADMINISTRACIÓ GENERAL	60	Segons despesa directa	510.420,51	0,62%	1.001,03
92021	MOBILIARI CENTRALITZAT	62	Segons despesa directa	510.420,51	0,62%	78,96
92405	REGIDORIA DE DISTRICTES	67	Segons despesa directa	510.420,51	0,62%	162,11
93103	COMPTABILITAT	69	Segons despesa directa	510.420,51	0,62%	1.902,91
93201	RECAPTACIO MUNICIPAL	70	Segons despesa directa	510.420,51	0,62%	10.679,70
					Total	487.235,92

Ingressos

Elements d'Ingrés	Import
Subvencions corrents	52.734,17
Total	52.734,17

AJUNTAMENT DE STA. COLOMA DE GRAMENET**DETALL PER CENTRE / ACTIVITAT****Exercici 2021**

Pàg. 3

Data obtenció 13/06/2022

ACTIVITAT: 34100 / PROMOCIO DE L'ESPORT

TIPUS: Actividad Principal

Resultat Activitat

Costos Directes	Costos Indirectes	Costos Rebutis	Cost total	Ingressos	Marge	Cost Cedit
904.886,31	92.770,12	487.235,92	997.656,43	52.734,17	-944.922,26	0.00

AJUNTAMENT DE STA. COLOMA DE GRAMENET

DETALL PER CENTRE / ACTIVITAT

Exercici

2021

Pàg. 1

Data obtenció 13/06/2022

ACTIVITAT: 34200 / INSTAL·LACIONS ESPORTIVES

TIPUS: Actividad Principal

Elements de Cost	Import
Amortizaciones	565.943,72
Arrendamientos y cánones	588,19
Otros coste sociales	1.609,67
Sueldos y Salarios	406.359,37
Comunicaciones i otros servicios	487.730,83
Cotizaciones sociales a cargo del empleador	116.023,16
Costes de Transferencias	102.655,16
Reparaciones y conservación	32.457,85
Transportes	9.166,96
Servicios bancarios y similares	7.541,70
Suministros	352.511,68
Indemnizaciones	2.892,91
Publicidad, propaganda y relaciones públicas	2,66
Servicios de profesionales independientes	24.051,70
Costes Financieros	3.549,88
Total	2.113.085,44

ACTIVITAT: 34200 / INSTAL·LACIONS ESPORTIVES

TIPUS: Actividad Principal

Valor Rebut - Base de Càlcul

Activitats prestadores	Denominació	Portador				
		Indicador	Denominació	Valor Rebut Absolut	Valor Rebut Relatiu	Import Rebut
1101	GESTIO DEL DEUTE PUBLIC	83	Segons despesa directa	1.235.927,24	1,50%	4.636,05
15005	SUPPORT ADMISNITRATIU AREA URBANISME	9	Segons despesa directa	1.235.927,24	4,48%	0,11
33000	DIRECCIO DE CULTURA, ESPORTS, SOLIDARITAT I COO	20	Segons despesa directa	2.159.324,42	8,86%	81.858,36
34000	DEPARTAMENT D'ESPORTS	21	Segons despesa directa	2.083.564,83	60,54%	513.161,35
45900	PROJECTES I OBRES VIA PÚBLICA	24	Segons despesa directa	1.235.927,24	6,00%	48.610,15
8220	FISCALITZACIO	41	Segons despesa directa	1.235.927,24	1,50%	6.018,59
91201	ORGANS DE GOVERN	42	Segons despesa directa	1.235.927,24	1,50%	23.469,52
91202	SUPPORT ADMINISTRATIU I D'ASSESORIA A ÒRGANS DE	84	Segons despesa directa	1.235.927,24	1,50%	4.370,10
92000	ADMINISTRACIO GENERAL DE L'ENTITAT	44	Segons despesa directa	1.235.927,24	1,50%	40.682,30
92002	PLANIFICACIO I ORGANITZACIO	46	Segons despesa directa	1.235.927,24	1,50%	3.770,85
92005	COMPRES CENTRALITZADES	48	Segons despesa directa	1.235.927,24	1,50%	6.161,43
92006	ARXIU	49	Segons despesa directa	1.235.927,24	1,50%	2.111,92
92007	CONSERGERIA	50	Segons despesa directa	1.235.927,24	1,50%	13.865,35
92008	SUPPORT INFORMÀTIC	51	Segons despesa directa	1.235.927,24	1,50%	20.976,74
92009	LICITACIONS I CONTRACTES	52	Segons despesa directa	1.235.927,24	1,50%	4.722,73
92010	TELEFONIA	53	Segons despesa directa	1.235.927,24	1,50%	3.970,09
92011	FE PUBLICA	54	Segons despesa directa	1.235.927,24	1,50%	4.489,26
92012	ASSISTENCIA JURIDICA	55	Segons despesa directa	1.979.112,37	1,17%	8.895,57
92013	RECURSOS HUMANS	56	Segons despesa directa	1.235.927,24	1,50%	38.144,84
92014	ATENCIO ALS EMPLEATS	57	Segons despesa directa	1.235.927,24	1,50%	5.333,92
92017	PREVENCIO DE RISCOS LABORALS	58	Segons despesa directa	1.235.927,24	1,50%	5.482,80
92018	EQUIPS PROCESSOS INFORMACIÓ	59	Segons despesa directa	1.235.927,24	1,50%	2.951,14
92019	ADQUISICIÓ D'EDIFICIS D'ADMINISTRACIÓ GENERAL	60	Segons despesa directa	1.235.927,24	1,50%	2.423,89
92021	MOBILIARI CENTRALITZAT	62	Segons despesa directa	1.235.927,24	1,50%	191,18
92405	REGIDORIA DE DISTRICTES	67	Segons despesa directa	1.235.927,24	1,50%	392,53
93103	COMPTABILITAT	69	Segons despesa directa	1.235.927,24	1,50%	4.607,70
93201	RECAPTACIO MUNICIPAL	70	Segons despesa directa	1.235.927,24	1,50%	25.859,73
					Total	877.158,20

AJUNTAMENT DE STA. COLOMA DE GRAMENET

DETALL PER CENTRE / ACTIVITAT

Exercici 2021

Pàg. 3

Data obtenció 13/06/2022

ACTIVITAT: 34200 / INSTAL·LACIONS ESPORTIVES

TIPUS: Actividad Principal

Ingressos

Elements d'Ingrés	Import
Preus públics	13.770,82
Altres ingressos	69.344,77
Subvencions corrents	0,00
Total	83.115,59

Resultat Activitat

Costos Directes	Costos Indirectes	Costos Rebutos	Cost total	Ingressos	Marge	Cost Cedit
1.839.842,52	273.242,92	877.158,20	2.113.085,44	83.115,59	-2.029.969,85	0.00

AJUNTAMENT DE STA. COLOMA DE GRAMENET

DETALL PER CENTRE / ACTIVITAT

Exercici 2021

Pàg. 1

Data obtenció 13/06/2022

ACTIVITAT: 34201 / INSTAL·LACIONS ESPORTIVES. PISTES CAN ZAM
 TIPUS: Actividad Principal

Elements de Cost	Import
Amortizaciones	52,30
Otros coste sociales	3,05
Sueldos y Salarios	9.966,58
Comunicaciones i otros servicios	16.135,47
Cotizaciones sociales a cargo del empleador	2.560,65
Suministros	9.506,58
Servicios de profesioneales independientes	121,07
Total	38.345,70

Valor Rebut - Base de Càlcul

Activitats prestadores	Denominació	Portador				
		Indicador	Denominació	Valor Rebut Absolut	Valor Rebut Relatiu	Import Rebut
33000	DIRECCIO DE CULTURA, ESPORTS, SOLIDARITAT I COO	20	Segons despesa directa	923.397,18	3,79%	35.005,29
92012	ASSISTENCIA JURIDICA	55	Segons despesa directa	743.185,13	0,44%	3.340,41
			Total			38.345,70

Ingressos

Elements d'Ingrés	Import
Subvencions corrents	0,00
Total	0,00

Resultat Activitat

Costos Directes	Costos Indirectes	Costos Rebuts	Cost total	Ingressos	Marge	Cost Cedit
38.345,70	0.00	38.345,70	38.345,70	0,00	-38.345,70	0.00

DIRECCIÓ DE DRETS SOCIALS, GENT GRAN, SALUT I CONSUM

5100 SERVEI DE SUPORT ADMINISTRATIU SSPP		6532 SERVEI MENJADOR SOCIAL	
92023	Suport administratiu SSPP	23112	Menjador social
31100 GESTIÓ GENERAL SERVEI SALUT I CONSUM		6533 SERVEI D'ATENCIÓ DOMICILIÀRIA	
31101	Promoció i prevenció de la salut	23101	Servei social bàsic - SAD (Fitxa 1)
31102	Vigilància i salut pública establiments comercials	23102	Servei social bàsic - servei de teleassistència
6203 CONSUM (OMIC)		6540 PLA CONTRA EXCLUSIÓ SOCIAL I PROJECTE CIUTAT	
49301	OMIC	23118	Lluita contra l'exclusió social
49302	Activitats formatives sobre consumisme		
6230 ATENCIÓ SOCIAL DROGODEPENDÈNCIES		23103 ASISTÈNCIA SOCIAL -ARRANJAMENTS D'HABITATGES	
23107	Atenció als drogodependents		
32700 SERVEI MEDIACIÓ I CONVIVÈNCIA		6900 SERVEI ATENCIÓ A LA INFÀNCIA I FAMILIES	
23121	Mediació	23105	Atenció social a famílies
		23115	Ajudes socials
6501 SERVEI DE JOVENTUT		23104 ATENCIÓ SOCIAL A DISMINUÏTS	
33404	Centre de Recursos per a joves Rellotge XXI		
33405	Centre de Recursos per a joves Mas Fonollar		
6530 GESTIÓ GENERAL GENT GRAN I PERSONES AMB DIVERSITAT FUNCIONAL		23108 PERSONAL VINCULAT AL CONTRACTE PROGRAMA SERVEIS SOCIALS	
23110	Transport persones majors de 62 anys		
23111	Atenció a les persones amb discapacitat		
23116	Atenció a les persones vulnerables per raó de l'edat		

AJUNTAMENT DE STA. COLOMA DE GRAMENET

DETALL PER CENTRE / ACTIVITAT

Exercici 2021

Pàg. 1

Data obtenció 13/06/2022

ACTIVITAT: 5100 / SERVEI DE SUPORT ADMINISTRATIU SSPP
 TIPUS: Centro Principal

Elements de Cost	Import
Total	0.00

Valor Rebut - Base de Càlcul

Activitats prestadores	Denominació	Portador			
		Indicador	Denominació	Valor Rebut Absolut	Valor Rebut Relatiu

Resultat Activitat

Costos Directes	Costos Indirectes	Costos Rebuts	Cost total	Ingressos	Marge	Cost Cedit
0.00	0.00	0,00	0.00	0,00	0,00	0.00

AJUNTAMENT DE STA. COLOMA DE GRAMENET

DETALL PER CENTRE / ACTIVITAT

Exercici

2021

Pàg. 1

Data obtenció 13/06/2022

ACTIVITAT: 92023 / SUPORT ADMINISTRATIU SSPP

TIPUS: Actividad Organización

Elements de Cost	Import
Comunicaciones i otros servicios	1.874,14
Arrendamientos y cánones	103,64
Sueldos y Salarios	533.463,63
Suministros	209,08
Cotizaciones sociales a cargo del empleador	153.644,33
Otros coste sociales	729,18
Amortizaciones	8.303,15
Transportes	8,43
Indemnizaciones	2.254,71
Total	700.590,29

Valor Rebut - Base de Càlcul

Activitats prestadores	Denominació	Portador				
		Indicador	Denominació	Valor Rebut Absolut	Valor Rebut Relatiu	Import Rebut
23100	DIRECCIO DE DRETS SOCIALS, GENT GRAN, SALUT I CO	13	Segons despesa directa	1.160.245,33	5,11%	24.733,56
					Total	24.733,56

Resultat Activitat

Costos Directes	Costos Indirectes	Costos Rebuts	Cost total	Ingressos	Marge	Cost Cedit
700.590,29	0.00	24.733,56	0.00	0,00	0,00	700.590,29

AJUNTAMENT DE STA. COLOMA DE GRAMENET

DETALL PER CENTRE / ACTIVITAT

Exercici 2021

Pàg. 1

Data obtenció 13/06/2022

ACTIVITAT: 31100 / GESTIÓ GENERAL SERVEI SALUT I CONSUM

TIPUS: Centro Principal

Elements de Cost	Import
Costes de Transferencias	1.588,75
Amortizaciones	12,63
Sueldos y Salarios	170.082,75
Cotizaciones sociales a cargo del empleador	49.152,40
Total	220.836,53

Valor Rebut - Base de Càlcul

Activitats prestadores	Denominació	Portador			
		Indicador	Denominació	Valor Rebut Absolut	Valor Rebut Relatiu

Resultat Activitat

Costos Directes	Costos Indirectes	Costos Rebuts	Cost total	Ingressos	Marge	Cost Cedit
220.836,53	0.00	0,00	0.00	0,00	0,00	220.836,53

AJUNTAMENT DE STA. COLOMA DE GRAMENET

DETALL PER CENTRE / ACTIVITAT

Exercici

2021

Pàg. 1

Data obtenció 13/06/2022

ACTIVITAT: 31101 / PROMOCIO I PREVENCIO DE LA SALUT

TIPUS: Actividad Principal

Elements de Cost	Import
Reparaciones y conservación	1.712,66
Comunicaciones i otros servicios	32.986,70
Costes de Transferencias	33.059,08
Suministros	17.398,33
Amortizaciones	6.415,08
Otros coste sociales	106,95
Servicios de profesioneales independientes	579,68
Sueldos y Salarios	92.373,35
Cotizaciones sociales a cargo del empleador	26.156,31
Servicios bancarios y similares	502,26
Arrendamientos y cánones	7.620,45
Indemnizaciones	19,24
Publicidad, propaganda y relaciones públicas	372,87
Costes Financieros	253,16
Transportes	4,19
Total	219.560,30

ACTIVITAT: 31101 / PROMOCIO I PREVENCIO DE LA SALUT

TIPUS: Actividad Principal

Valor Rebut - Base de Càlcul

Activitats prestadores	Denominació	Portador				
		Indicador	Denominació	Valor Rebut Absolut	Valor Rebut Relatiu	Import Rebut
1101	GESTIO DEL DEUTE PUBLIC	83	Segons despesa directa	88.141,69	0,11%	330,63
23100	DIRECCIO DE DRETS SOCIALS, GENT GRAN, SALUT I CO	13	Segons despesa directa	572.530,29	2,52%	12.204,93
31100	GESTIÓ GENERAL SERVEI SALUT I CONSUM	16	Segons despesa directa	308.978,22	43,96%	97.087,44
8220	FISCALITZACIO	41	Segons despesa directa	88.141,69	0,11%	429,22
91201	ORGANS DE GOVERN	42	Segons despesa directa	88.141,69	0,11%	1.673,76
91202	SUPORT ADMINISTRATIU I D'ASSESORIA A ÒRGANS DE	84	Segons despesa directa	88.141,69	0,11%	311,66
92000	ADMINISTRACIO GENERAL DE L'ENTITAT	44	Segons despesa directa	88.141,69	0,11%	2.901,31
92002	PLANIFICACIO I ORGANITZACIO	46	Segons despesa directa	88.141,69	0,11%	268,92
92005	COMPRES CENTRALITZADES	48	Segons despesa directa	88.141,69	0,11%	439,41
92006	ARXIU	49	Segons despesa directa	88.141,69	0,11%	150,61
92007	CONSERGERIA	50	Segons despesa directa	88.141,69	0,11%	988,82
92008	SUPORT INFORMÀTIC	51	Segons despesa directa	88.141,69	0,11%	1.495,98
92009	LICITACIONS I CONTRACTES	52	Segons despesa directa	88.141,69	0,11%	336,81
92010	TELEFONIA	53	Segons despesa directa	88.141,69	0,11%	283,13
92011	FE PUBLICA	54	Segons despesa directa	88.141,69	0,11%	320,16
92012	ASSISTENCIA JURIDICA	55	Segons despesa directa	831.326,82	0,49%	3.736,59
92013	RECURSOS HUMANS	56	Segons despesa directa	88.141,69	0,11%	2.720,35
92014	ATENCIO ALS EMPLEATS	57	Segons despesa directa	88.141,69	0,11%	380,40
92017	PREVENCIO DE RISCOS LABORALS	58	Segons despesa directa	88.141,69	0,11%	391,01
92018	EQUIPS PROCESSOS INFORMACIÓ	59	Segons despesa directa	88.141,69	0,11%	210,46
92019	ADQUISICIÓ D'EDIFICIS D'ADMINISTRACIÓ GENERAL	60	Segons despesa directa	88.141,69	0,11%	172,86
92021	MOBILIARI CENTRALITZAT	62	Segons despesa directa	88.141,69	0,11%	13,63
92023	SUPORT ADMINISTRATIU SSPP	63	Segons despesa directa	88.141,69	0,34%	2.369,70
92405	REGIDORIA DE DISTRICTES	67	Segons despesa directa	88.141,69	0,11%	27,99
93103	COMPTABILITAT	69	Segons despesa directa	88.141,69	0,11%	328,60
93201	RECAPTACIO MUNICIPAL	70	Segons despesa directa	88.141,69	0,11%	1.844,22
					Total	131.418,61

AJUNTAMENT DE STA. COLOMA DE GRAMENET

DETALL PER CENTRE / ACTIVITAT

Exercici 2021

Pàg. 3

Data obtenció 13/06/2022

ACTIVITAT: 31101 / PROMOCIO I PREVENCIO DE LA SALUT

TIPUS: Actividad Principal

Ingressos

Elements d'Ingrés	Import
Altres ingressos	3.901,00
Subvencions corrents	139.336,20
Transferències	5.490,00
Total	148.727,20

Resultat Activitat

Costos Directes	Costos Indirectes	Costos Rebutos	Cost total	Ingressos	Marge	Cost Cedit
201.170,64	18.389,66	131.418,61	219.560,30	148.727,20	-70.833,10	0.00

AJUNTAMENT DE STA. COLOMA DE GRAMENET

DETALL PER CENTRE / ACTIVITAT

Exercici

2021

Pàg. 1

Data obtenció 13/06/2022

ACTIVITAT: 31102 / VIGILANCIA I SALUT PUBLICA ESTABLIMENTS COMERCIALS

TIPUS: Actividad Principal

Elements de Cost	Import
Reparaciones y conservación	840,94
Comunicaciones i otros servicios	43.108,66
Costes de Transferencias	912,00
Suministros	2.169,90
Amortizaciones	6.424,18
Otros coste sociales	1.117,75
Servicios de profesioneales independientes	13.637,94
Sueldos y Salarios	215.684,70
Cotizaciones sociales a cargo del empleador	65.401,61
Servicios bancarios y similares	985,77
Arrendamientos y cánones	141,74
Indemnizaciones	37,77
Publicidad, propaganda y relaciones públicas	0,37
Costes Financieros	496,87
Transportes	4,83
Total	350.965,03

ACTIVITAT: 31102 / VIGILANCIA I SALUT PUBLICA ESTABLIMENTS COMERCIALS

TIPUS: Actividad Principal

Valor Rebut - Base de Càlcul

Activitats prestadores	Denominació	Portador				
		Indicador	Denominació	Valor Rebut Absolut	Valor Rebut Relatiu	Import Rebut
1101	GESTIO DEL DEUTE PUBLIC	83	Segons despesa directa	172.991,70	0,21%	648,90
23100	DIRECCIO DE DRETS SOCIALS, GENT GRAN, SALUT I CO	13	Segons despesa directa	657.380,30	2,89%	14.013,72
31100	GESTIÓ GENERAL SERVEI SALUT I CONSUM	16	Segons despesa directa	393.828,23	56,04%	123.749,09
8220	FISCALITZACIO	41	Segons despesa directa	172.991,70	0,21%	842,42
91201	ORGANS DE GOVERN	42	Segons despesa directa	172.991,70	0,21%	3.285,01
91202	SUPORT ADMINISTRATIU I D'ASSESORIA A ÒRGANS DE	84	Segons despesa directa	172.991,70	0,21%	611,68
92000	ADMINISTRACIO GENERAL DE L'ENTITAT	44	Segons despesa directa	172.991,70	0,21%	5.694,27
92002	PLANIFICACIO I ORGANITZACIO	46	Segons despesa directa	172.991,70	0,21%	527,80
92005	COMPRES CENTRALITZADES	48	Segons despesa directa	172.991,70	0,21%	862,41
92006	ARXIU	49	Segons despesa directa	172.991,70	0,21%	295,60
92007	CONSERGERIA	50	Segons despesa directa	172.991,70	0,21%	1.940,72
92008	SUPORT INFORMÀTIC	51	Segons despesa directa	172.991,70	0,21%	2.936,10
92009	LICITACIONS I CONTRACTES	52	Segons despesa directa	172.991,70	0,21%	661,04
92010	TELEFONIA	53	Segons despesa directa	172.991,70	0,21%	555,69
92011	FE PUBLICA	54	Segons despesa directa	172.991,70	0,21%	628,36
92012	ASSISTENCIA JURIDICA	55	Segons despesa directa	916.176,83	0,54%	4.117,96
92013	RECURSOS HUMANS	56	Segons despesa directa	172.991,70	0,21%	5.339,10
92014	ATENCIO ALS EMPLEATS	57	Segons despesa directa	172.991,70	0,21%	746,58
92017	PREVENCIO DE RISCOS LABORALS	58	Segons despesa directa	172.991,70	0,21%	767,42
92018	EQUIPS PROCESSOS INFORMACIÓ	59	Segons despesa directa	172.991,70	0,21%	413,07
92019	ADQUISICIÓ D'EDIFICIS D'ADMINISTRACIÓ GENERAL	60	Segons despesa directa	172.991,70	0,21%	339,27
92021	MOBILIARI CENTRALITZAT	62	Segons despesa directa	172.991,70	0,21%	26,76
92023	SUPORT ADMINISTRATIU SSPP	63	Segons despesa directa	172.991,70	0,66%	4.650,91
92405	REGIDORIA DE DISTRICTES	67	Segons despesa directa	172.991,70	0,21%	54,94
93103	COMPTABILITAT	69	Segons despesa directa	172.991,70	0,21%	644,94
93201	RECAPTACIO MUNICIPAL	70	Segons despesa directa	172.991,70	0,21%	3.619,56
					Total	177.973,33

Ingressos

Elements d'Ingrés	Import
Subvencions corrents	0,00
Total	0,00

AJUNTAMENT DE STA. COLOMA DE GRAMENET**DETALL PER CENTRE / ACTIVITAT****Exercici 2021**

Pàg. 3

Data obtenció 13/06/2022

ACTIVITAT: 31102 / VIGILANCIA I SALUT PUBLICA ESTABLIMENTS COMERCIALS

TIPUS: Actividad Principal

Resultat Activitat

Costos Directes	Costos Indirectes	Costos Rebutis	Cost total	Ingressos	Marge	Cost Cedit
314.872,48	36.092,55	177.973,33	350.965,03	0,00	-350.965,03	0.00

AJUNTAMENT DE STA. COLOMA DE GRAMENET

DETALL PER CENTRE / ACTIVITAT

Exercici 2021

Pàg. 1

Data obtenció 13/06/2022

ACTIVITAT: 6203 / CONSUM (OMIC)

TIPUS: Centro Mixto

Elements de Cost	Import
Total	0.00

Valor Rebut - Base de Càlcul

Activitats prestadores	Denominació	Portador			
		Indicador	Denominació	Valor Rebut Absolut	Valor Rebut Relatiu

Resultat Activitat

Costos Directes	Costos Indirectes	Costos Rebuts	Cost total	Ingressos	Marge	Cost Cedit
0.00	0.00	0,00	0.00	0,00	0,00	0.00

AJUNTAMENT DE STA. COLOMA DE GRAMENET

DETALL PER CENTRE / ACTIVITAT

Exercici

2021

Pàg. 1

Data obtenció 13/06/2022

ACTIVITAT: 49301 / OMIC
TIPUS: Actividad Principal

Elements de Cost	Import
Comunicaciones i otros servicios	12.828,56
Cotizaciones sociales a cargo del empleador	12.035,22
Amortizaciones	4.855,09
Reparaciones y conservación	353,69
Sueldos y Salarios	45.039,19
Transportes	4,07
Otros coste sociales	91,40
Servicios bancarios y similares	414,61
Costes de Transferencias	9,13
Suministros	2.252,52
Arrendamientos y cánones	8.312,69
Publicidad, propaganda y relaciones públicas	0,16
Indemnizaciones	15,89
Costes Financieros	208,98
Servicios de profesionales independientes	17.062,90
Total	103.484,09

ACTIVITAT: 49301 / OMIC

TIPUS: Actividad Principal

Valor Rebut - Base de Càlcul

Activitats prestadores	Denominació	Portador				
		Indicador	Denominació	Valor Rebut Absolut	Valor Rebut Relatiu	Import Rebut
1101	GESTIO DEL DEUTE PUBLIC	83	Segons despesa directa	72.759,31	0,09%	272,93
23100	DIRECCIO DE DRETS SOCIALS, GENT GRAN, SALUT I CO	13	Segons despesa directa	557.147,91	2,45%	11.877,02
8220	FISCALITZACIO	41	Segons despesa directa	72.759,31	0,09%	354,32
91201	ORGANS DE GOVERN	42	Segons despesa directa	72.759,31	0,09%	1.381,66
91202	SUPORT ADMINISTRATIU I D'ASSESORIA A ÒRGANS DE	84	Segons despesa directa	72.759,31	0,09%	257,27
92000	ADMINISTRACIO GENERAL DE L'ENTITAT	44	Segons despesa directa	72.759,31	0,09%	2.394,98
92002	PLANIFICACIO I ORGANITZACIO	46	Segons despesa directa	72.759,31	0,09%	221,99
92005	COMPRES CENTRALITZADES	48	Segons despesa directa	72.759,31	0,09%	362,72
92006	ARXIU	49	Segons despesa directa	72.759,31	0,09%	124,33
92007	CONSERGERIA	50	Segons despesa directa	72.759,31	0,09%	816,26
92008	SUPORT INFORMÀTIC	51	Segons despesa directa	72.759,31	0,09%	1.234,91
92009	LICITACIONS I CONTRACTES	52	Segons despesa directa	72.759,31	0,09%	278,03
92010	TELEFONIA	53	Segons despesa directa	72.759,31	0,09%	233,72
92011	FE PUBLICA	54	Segons despesa directa	72.759,31	0,09%	264,28
92012	ASSISTENCIA JURIDICA	55	Segons despesa directa	815.944,44	0,48%	3.667,45
92013	RECURSOS HUMANS	56	Segons despesa directa	72.759,31	0,09%	2.245,59
92014	ATENCIO ALS EMPLEATS	57	Segons despesa directa	72.759,31	0,09%	314,01
92017	PREVENCIO DE RISCOS LABORALS	58	Segons despesa directa	72.759,31	0,09%	322,77
92018	EQUIPS PROCESSOS INFORMACIÓ	59	Segons despesa directa	72.759,31	0,09%	173,73
92019	ADQUISICIÓ D'EDIFICIS D'ADMINISTRACIÓ GENERAL	60	Segons despesa directa	72.759,31	0,09%	142,70
92021	MOBILIARI CENTRALITZAT	62	Segons despesa directa	72.759,31	0,09%	11,26
92023	SUPORT ADMINISTRATIU SSPP	63	Segons despesa directa	72.759,31	0,28%	1.956,14
92405	REGIDORIA DE DISTRICTES	67	Segons despesa directa	72.759,31	0,09%	23,11
93103	COMPTABILITAT	69	Segons despesa directa	72.759,31	0,09%	271,26
93201	RECAPTACIO MUNICIPAL	70	Segons despesa directa	72.759,31	0,09%	1.522,37
					Total	30.724,78

Ingressos

Elements d'Ingrés	Import
Subvencions corrents	83.229,00
Total	83.229,00

AJUNTAMENT DE STA. COLOMA DE GRAMENET**DETALL PER CENTRE / ACTIVITAT****Exercici 2021**

Pàg. 3

Data obtenció 13/06/2022

ACTIVITAT: 49301 / OMIC
TIPUS: Actividad Principal
Resultat Activitat

Costos Directes	Costos Indirectes	Costos Rebutis	Cost total	Ingressos	Marge	Cost Cedit
88.303,77	15.180,32	30.724,78	103.484,09	83.229,00	-20.255,09	0.00

AJUNTAMENT DE STA. COLOMA DE GRAMENET**DETALL PER CENTRE / ACTIVITAT****Exercici****2021**

Pàg. 1

Data obtenció 13/06/2022

ACTIVITAT: 49302 / ACTIVITATS FORMATIVES SOBRE CONSUMISME

TIPUS: Actividad Principal

Elements de Cost	Import
Comunicaciones i otros servicios	5.929,05
Cotizaciones sociales a cargo del empleador	2.253,06
Amortizaciones	3.693,31
Reparaciones y conservación	66,16
Sueldos y Salarios	8.881,97
Transportes	3,62
Otros coste sociales	31,60
Servicios bancarios y similares	77,56
Costes de Transferencias	1,71
Suministros	205,54
Arrendamientos y cánones	51,02
Publicidad, propaganda y relaciones públicas	0,03
Indemnizaciones	2,97
Costes Financieros	39,09
Servicios de profesionales independientes	9.231,39
Total	30.468,08

ACTIVITAT: 49302 / ACTIVITATS FORMATIVES SOBRE CONSUMISME

TIPUS: Actividad Principal

Valor Rebut - Base de Càlcul

Activitats prestadores	Denominació	Portador				
		Indicador	Denominació	Valor Rebut Absolut	Valor Rebut Relatiu	Import Rebut
1101	GESTIO DEL DEUTE PUBLIC	83	Segons despesa directa	13.610,68	0,02%	51,05
23100	DIRECCIO DE DRETS SOCIALS, GENT GRAN, SALUT I CO	13	Segons despesa directa	497.999,28	2,19%	10.616,11
8220	FISCALITZACIO	41	Segons despesa directa	13.610,68	0,02%	66,28
91201	ORGANS DE GOVERN	42	Segons despesa directa	13.610,68	0,02%	258,46
91202	SUPORT ADMINISTRATIU I D'ASSESORIA A ÒRGANS DE	84	Segons despesa directa	13.610,68	0,02%	48,13
92000	ADMINISTRACIO GENERAL DE L'ENTITAT	44	Segons despesa directa	13.610,68	0,02%	448,01
92002	PLANIFICACIO I ORGANITZACIO	46	Segons despesa directa	13.610,68	0,02%	41,53
92005	COMPRES CENTRALITZADES	48	Segons despesa directa	13.610,68	0,02%	67,85
92006	ARXIU	49	Segons despesa directa	13.610,68	0,02%	23,26
92007	CONSERGERIA	50	Segons despesa directa	13.610,68	0,02%	152,69
92008	SUPORT INFORMÀTIC	51	Segons despesa directa	13.610,68	0,02%	231,01
92009	LICITACIONS I CONTRACTES	52	Segons despesa directa	13.610,68	0,02%	52,01
92010	TELEFONIA	53	Segons despesa directa	13.610,68	0,02%	43,72
92011	FE PUBLICA	54	Segons despesa directa	13.610,68	0,02%	49,44
92012	ASSISTENCIA JURIDICA	55	Segons despesa directa	756.795,81	0,45%	3.401,59
92013	RECURSOS HUMANS	56	Segons despesa directa	13.610,68	0,02%	420,07
92014	ATENCIO ALS EMPLEATS	57	Segons despesa directa	13.610,68	0,02%	58,74
92017	PREVENCIO DE RISCOS LABORALS	58	Segons despesa directa	13.610,68	0,02%	60,38
92018	EQUIPS PROCESSOS INFORMACIÓ	59	Segons despesa directa	13.610,68	0,02%	32,50
92019	ADQUISICIÓ D'EDIFICIS D'ADMINISTRACIÓ GENERAL	60	Segons despesa directa	13.610,68	0,02%	26,69
92021	MOBILIARI CENTRALITZAT	62	Segons despesa directa	13.610,68	0,02%	2,11
92023	SUPORT ADMINISTRATIU SSPP	63	Segons despesa directa	13.610,68	0,05%	365,93
92405	REGIDORIA DE DISTRICTES	67	Segons despesa directa	13.610,68	0,02%	4,32
93103	COMPTABILITAT	69	Segons despesa directa	13.610,68	0,02%	50,74
93201	RECAPTACIO MUNICIPAL	70	Segons despesa directa	13.610,68	0,02%	284,78
					Total	16.857,40

Ingressos

Elements d'Ingrés	Import
Subvencions corrents	0,00
Total	0,00

AJUNTAMENT DE STA. COLOMA DE GRAMENET**DETALL PER CENTRE / ACTIVITAT****Exercici 2021**

Pàg. 3

Data obtenció 13/06/2022

ACTIVITAT: 49302 / ACTIVITATS FORMATIVES SOBRE CONSUMISME

TIPUS: Actividad Principal

Resultat Activitat

Costos Directes	Costos Indirectes	Costos Rebutis	Cost total	Ingressos	Marge	Cost Cedit
27.628,38	2.839,70	16.857,40	30.468,08	0,00	-30.468,08	0.00

AJUNTAMENT DE STA. COLOMA DE GRAMENET

DETALL PER CENTRE / ACTIVITAT

Exercici 2021

Pàg. 1

Data obtenció 13/06/2022

ACTIVITAT: 6230 / ATENCIO SOCIAL DROGODEPENDÈNCIES

TIPUS: Centro Principal

Elements de Cost	Import
Total	0.00

Valor Rebut - Base de Càlcul

Activitats prestadores	Denominació	Portador			
		Indicador	Denominació	Valor Rebut Absolut	Valor Rebut Relatiu

Resultat Activitat

Costos Directes	Costos Indirectes	Costos Rebuts	Cost total	Ingressos	Marge	Cost Cedit
0.00	0.00	0,00	0.00	0,00	0,00	0.00

AJUNTAMENT DE STA. COLOMA DE GRAMENET**DETALL PER CENTRE / ACTIVITAT****Exercici****2021**

Pàg. 1

Data obtenció 13/06/2022

ACTIVITAT: 23107 / ATENCIO ALS DROGODEPENDENTS

TIPUS: Actividad Principal

Elements de Cost	Import
Cotizaciones sociales a cargo del empleador	7.911,12
Costes de Transferencias	10.126,10
Reparaciones y conservación	538,82
Transportes	0,20
Comunicaciones i otros servicios	105.376,32
Suministros	947,21
Servicios de profesionales independientes	408,68
Amortizaciones	1.270,24
Sueldos y Salarios	28.939,18
Otros coste sociales	112,43
Servicios bancarios y similares	631,62
Publicidad, propaganda y relaciones públicas	0,24
Arrendamientos y cánones	55,25
Indemnizaciones	24,20
Costes Financieros	318,36
Total	156.659,96

AJUNTAMENT DE STA. COLOMA DE GRAMENET

DETALL PER CENTRE / ACTIVITAT

Exercici

2021

Pàg. 2

Data obtenció 13/06/2022

ACTIVITAT: 23107 / ATENCIO ALS DROGODEPENDENTS

TIPUS: Actividad Principal

Valor Rebut - Base de Càlcul

Activitats prestadores	Denominació	Portador				
		Indicador	Denominació	Valor Rebut Absolut	Valor Rebut Relatiu	Import Rebut
1101	GESTIO DEL DEUTE PUBLIC	83	Segons despesa directa	110.841,28	0,13%	415,77
23108	PERSONAL VINCULAT AL CONTRACTE PROGRAMA SER	14	Segons despesa directa	110.841,28	0,96%	18.854,42
8220	FISCALITZACIO	41	Segons despesa directa	110.841,28	0,13%	539,76
91201	ORGANS DE GOVERN	42	Segons despesa directa	110.841,28	0,13%	2.104,81
91202	SUPORT ADMINISTRATIU I D'ASSESORIA A ÒRGANS DE	84	Segons despesa directa	110.841,28	0,13%	391,92
92000	ADMINISTRACIO GENERAL DE L'ENTITAT	44	Segons despesa directa	110.841,28	0,13%	3.648,50
92002	PLANIFICACIO I ORGANITZACIO	46	Segons despesa directa	110.841,28	0,13%	338,18
92005	COMPRES CENTRALITZADES	48	Segons despesa directa	110.841,28	0,13%	552,57
92006	ARXIU	49	Segons despesa directa	110.841,28	0,13%	189,40
92007	CONSERGERIA	50	Segons despesa directa	110.841,28	0,13%	1.243,48
92008	SUPORT INFORMÀTIC	51	Segons despesa directa	110.841,28	0,13%	1.881,25
92009	LICITACIONS I CONTRACTES	52	Segons despesa directa	110.841,28	0,13%	423,55
92010	TELEFONIA	53	Segons despesa directa	110.841,28	0,13%	356,05
92011	FE PUBLICA	54	Segons despesa directa	110.841,28	0,13%	402,61
92012	ASSISTENCIA JURIDICA	55	Segons despesa directa	854.026,41	0,50%	3.838,61
92013	RECURSOS HUMANS	56	Segons despesa directa	110.841,28	0,13%	3.420,93
92014	ATENCIO ALS EMPLEATS	57	Segons despesa directa	110.841,28	0,13%	478,36
92017	PREVENCIO DE RISCOS LABORALS	58	Segons despesa directa	110.841,28	0,13%	491,71
92018	EQUIPS PROCESSOS INFORMACIÓ	59	Segons despesa directa	110.841,28	0,13%	264,67
92019	ADQUISICIÓ D'EDIFICIS D'ADMINISTRACIÓ GENERAL	60	Segons despesa directa	110.841,28	0,13%	217,38
92021	MOBILIARI CENTRALITZAT	62	Segons despesa directa	110.841,28	0,13%	17,15
92023	SUPORT ADMINISTRATIU SSPP	63	Segons despesa directa	110.841,28	0,43%	2.979,98
92405	REGIDORIA DE DISTRICTES	67	Segons despesa directa	110.841,28	0,13%	35,20
93103	COMPTABILITAT	69	Segons despesa directa	110.841,28	0,13%	413,23
93201	RECAPTACIO MUNICIPAL	70	Segons despesa directa	110.841,28	0,13%	2.319,17
					Total	45.818,68

Ingressos

Elements d'Ingrés	Import
Subvencions corrents	24.948,87
Total	24.948,87

AJUNTAMENT DE STA. COLOMA DE GRAMENET**DETALL PER CENTRE / ACTIVITAT****Exercici 2021**

Pàg. 3

Data obtenció 13/06/2022

ACTIVITAT: 23107 / ATENCIO ALS DROGODEPENDENTS

TIPUS: Actividad Principal

Resultat Activitat

Costos Directes	Costos Indirectes	Costos Rebutis	Cost total	Ingressos	Marge	Cost Cedit
114.679,89	41.980,07	45.818,68	156.659,96	24.948,87	-131.711,09	0.00

AJUNTAMENT DE STA. COLOMA DE GRAMENET

DETALL PER CENTRE / ACTIVITAT

Exercici

2021

Pàg. 1

Data obtenció 13/06/2022

ACTIVITAT: 23121 / MEDIACIO

TIPUS: Actividad Principal

Elements de Cost	Import
Cotizaciones sociales a cargo del empleador	100.723,48
Costes de Transferencias	2.587,97
Reparaciones y conservación	3.406,34
Transportes	9,89
Comunicaciones i otros servicios	724.912,48
Suministros	7.525,49
Servicios de profesionales independientes	5.085,28
Amortizaciones	16.475,65
Sueldos y Salarios	345.656,35
Otros coste sociales	730,73
Servicios bancarios y similares	3.993,01
Arrendamientos y cánones	455,15
Indemnizaciones	2.407,70
Publicidad, propaganda y relaciones públicas	1,51
Costes Financieros	2.012,66
Total	1.215.983,68

ACTIVITAT: 23121 / MEDIACIO

TIPUS: Actividad Principal

Valor Rebut - Base de Càlcul

Activitats prestadores	Denominació	Portador				
		Indicador	Denominació	Valor Rebut Absolut	Valor Rebut Relatiu	Import Rebut
1101	GESTIO DEL DEUTE PUBLIC	83	Segons despesa directa	700.727,41	0,85%	2.628,48
23100	DIRECCIO DE DRETS SOCIALS, GENT GRAN, SALUT I CO	13	Segons despesa directa	1.185.116,01	5,22%	25.263,74
23108	PERSONAL VINCULAT AL CONTRACTE PROGRAMA SER	14	Segons despesa directa	700.727,41	6,10%	119.195,77
32700	SERVEI MEDIACIÓ I CONVIVÈNCIA	19	Segons despesa directa	918.836,18	100,00%	218.108,77
8220	FISCALITZACIO	41	Segons despesa directa	700.727,41	0,85%	3.412,33
91201	ORGANS DE GOVERN	42	Segons despesa directa	700.727,41	0,85%	13.306,40
91202	SUPORT ADMINISTRATIU I D'ASSESORIA A ÒRGANS DE	84	Segons despesa directa	700.727,41	0,85%	2.477,69
92000	ADMINISTRACIO GENERAL DE L'ENTITAT	44	Segons despesa directa	700.727,41	0,85%	23.065,44
92002	PLANIFICACIO I ORGANITZACIO	46	Segons despesa directa	700.727,41	0,85%	2.137,94
92005	COMPRES CENTRALITZADES	48	Segons despesa directa	700.727,41	0,85%	3.493,32
92006	ARXIU	49	Segons despesa directa	700.727,41	0,85%	1.197,39
92007	CONSERGERIA	50	Segons despesa directa	700.727,41	0,85%	7.861,17
92008	SUPORT INFORMÀTIC	51	Segons despesa directa	700.727,41	0,85%	11.893,08
92009	LICITACIONS I CONTRACTES	52	Segons despesa directa	700.727,41	0,85%	2.677,62
92010	TELEFONIA	53	Segons despesa directa	700.727,41	0,85%	2.250,90
92011	FE PUBLICA	54	Segons despesa directa	700.727,41	0,85%	2.545,25
92012	ASSISTENCIA JURIDICA	55	Segons despesa directa	1.443.912,54	0,85%	6.489,99
92013	RECURSOS HUMANS	56	Segons despesa directa	700.727,41	0,85%	21.626,78
92014	ATENCIO ALS EMPLEATS	57	Segons despesa directa	700.727,41	0,85%	3.024,15
92017	PREVENCIO DE RISCOS LABORALS	58	Segons despesa directa	700.727,41	0,85%	3.108,55
92018	EQUIPS PROCESSOS INFORMACIÓ	59	Segons despesa directa	700.727,41	0,85%	1.673,19
92019	ADQUISICIÓ D'EDIFICIS D'ADMINISTRACIÓ GENERAL	60	Segons despesa directa	700.727,41	0,85%	1.374,26
92021	MOBILIARI CENTRALITZAT	62	Segons despesa directa	700.727,41	0,85%	108,39
92023	SUPORT ADMINISTRATIU SSPP	63	Segons despesa directa	700.727,41	2,69%	18.839,15
92405	REGIDORIA DE DISTRICTES	67	Segons despesa directa	700.727,41	0,85%	222,55
93103	COMPTABILITAT	69	Segons despesa directa	700.727,41	0,85%	2.612,40
93201	RECAPTACIO MUNICIPAL	70	Segons despesa directa	700.727,41	0,85%	14.661,56
					Total	515.256,27

Ingressos

Elements d'Ingrés	Import
Subvencions corrents	133.789,13
Total	133.789,13

AJUNTAMENT DE STA. COLOMA DE GRAMENET**DETALL PER CENTRE / ACTIVITAT****Exercici 2021**

Pàg. 3

Data obtenció 13/06/2022

ACTIVITAT: 23121 / MEDIACIO

TIPUS: Actividad Principal

Resultat Activitat

Costos Directes	Costos Indirectes	Costos Rebutis	Cost total	Ingressos	Marge	Cost Cedit
950.589,91	265.393,77	515.256,27	1.215.983,68	133.789,13	-1.082.194,55	0.00

AJUNTAMENT DE STA. COLOMA DE GRAMENET

DETALL PER CENTRE / ACTIVITAT

Exercici 2021

Pàg. 1

Data obtenció 13/06/2022

ACTIVITAT: 6501 / SERVEI DE JOVENTUT

TIPUS: Centro Principal

Elements de Cost	Import
Amortizaciones	4,53
Total	4,53

Valor Rebut - Base de Càlcul

Activitats prestadores	Denominació	Portador			
		Indicador	Denominació	Valor Rebut Absolut	Valor Rebut Relatiu

Resultat Activitat

Costos Directes	Costos Indirectes	Costos Rebuts	Cost total	Ingressos	Marge	Cost Cedit
4,53	0.00	0,00	0.00	0,00	0,00	4,53

AJUNTAMENT DE STA. COLOMA DE GRAMENET**DETALL PER CENTRE / ACTIVITAT****Exercici****2021**

Pàg. 1

Data obtenció 13/06/2022

ACTIVITAT: 33404 / CENTRE DE RECURSOS PER A JOVES RELLOTGE XXI

TIPUS: Actividad Principal

Elements de Cost	Import
Suministros	3.425,23
Amortizaciones	17.091,41
Arrendamientos y cánones	620,85
Otros coste sociales	227,39
Sueldos y Salarios	46.288,75
Cotizaciones sociales a cargo del empleador	12.853,72
Costes de Transferencias	26,02
Reparaciones y conservación	4.050,74
Comunicaciones i otros servicios	182.082,20
Servicios bancarios y similares	1.181,12
Publicidad, propaganda y relaciones públicas	315,05
Indemnizaciones	45,25
Servicios de profesionales independientes	658,89
Transportes	75,77
Costes Financieros	595,34
Total	269.537,75

ACTIVITAT: 33404 / CENTRE DE RECURSOS PER A JOVES RELLOTGE XXI

TIPUS: Actividad Principal

Valor Rebut - Base de Càlcul

Activitats prestadores	Denominació	Portador				
		Indicador	Denominació	Valor Rebut Absolut	Valor Rebut Relatiu	Import Rebut
1101	GESTIO DEL DEUTE PUBLIC	83	Segons despesa directa	207.273,87	0,25%	777,50
23100	DIRECCIO DE DRETS SOCIALS, GENT GRAN, SALUT I CO	13	Segons despesa directa	691.662,47	3,04%	14.744,53
6501	SERVEI DE JOVENTUT	32	Segons despesa directa	207.278,40	48,53%	2,20
8220	FISCALITZACIO	41	Segons despesa directa	207.273,87	0,25%	1.009,36
91201	ORGANS DE GOVERN	42	Segons despesa directa	207.273,87	0,25%	3.936,01
91202	SUPORT ADMINISTRATIU I D'ASSESORIA A ÒRGANS DE	84	Segons despesa directa	207.273,87	0,25%	732,90
92000	ADMINISTRACIO GENERAL DE L'ENTITAT	44	Segons despesa directa	207.273,87	0,25%	6.822,71
92002	PLANIFICACIO I ORGANITZACIO	46	Segons despesa directa	207.273,87	0,25%	632,40
92005	COMPRES CENTRALITZADES	48	Segons despesa directa	207.273,87	0,25%	1.033,32
92006	ARXIU	49	Segons despesa directa	207.273,87	0,25%	354,18
92007	CONSERGERIA	50	Segons despesa directa	207.273,87	0,25%	2.325,32
92008	SUPORT INFORMÀTIC	51	Segons despesa directa	207.273,87	0,25%	3.517,95
92009	LICITACIONS I CONTRACTES	52	Segons despesa directa	207.273,87	0,25%	792,04
92010	TELEFONIA	53	Segons despesa directa	207.273,87	0,25%	665,81
92011	FE PUBLICA	54	Segons despesa directa	207.273,87	0,25%	752,88
92012	ASSISTENCIA JURIDICA	55	Segons despesa directa	950.459,00	0,56%	4.272,05
92013	RECURSOS HUMANS	56	Segons despesa directa	207.273,87	0,25%	6.397,16
92014	ATENCIO ALS EMPLEATS	57	Segons despesa directa	207.273,87	0,25%	894,54
92017	PREVENCIO DE RISCOS LABORALS	58	Segons despesa directa	207.273,87	0,25%	919,50
92018	EQUIPS PROCESSOS INFORMACIÓ	59	Segons despesa directa	207.273,87	0,25%	494,93
92019	ADQUISICIÓ D'EDIFICIS D'ADMINISTRACIÓ GENERAL	60	Segons despesa directa	207.273,87	0,25%	406,50
92021	MOBILIARI CENTRALITZAT	62	Segons despesa directa	207.273,87	0,25%	32,06
92023	SUPORT ADMINISTRATIU SSPP	63	Segons despesa directa	207.273,87	0,80%	5.572,59
92405	REGIDORIA DE DISTRICTES	67	Segons despesa directa	207.273,87	0,25%	65,83
93103	COMPTABILITAT	69	Segons despesa directa	207.273,87	0,25%	772,74
93201	RECAPTACIO MUNICIPAL	70	Segons despesa directa	207.273,87	0,25%	4.336,86
					Total	62.263,88

Ingressos

Elements d'Ingrés	Import
Subvencions corrents	7.867,40
Total	7.867,40

AJUNTAMENT DE STA. COLOMA DE GRAMENET**DETALL PER CENTRE / ACTIVITAT****Exercici 2021**

Pàg. 3

Data obtenció 13/06/2022

ACTIVITAT: 33404 / CENTRE DE RECURSOS PER A JOVES RELLOTGE XXI

TIPUS: Actividad Principal

Resultat Activitat

Costos Directes	Costos Indirectes	Costos Rebutis	Cost total	Ingressos	Marge	Cost Cedit
226.292,65	43.245,10	62.263,88	269.537,75	7.867,40	-261.670,35	0.00

AJUNTAMENT DE STA. COLOMA DE GRAMENET**DETALL PER CENTRE / ACTIVITAT****Exercici****2021**

Pàg. 1

Data obtenció 13/06/2022

ACTIVITAT: 33405 / CENTRE DE RECURSOS PER A JOVES MAS FONOLLAR

TIPUS: Actividad Principal

Elements de Cost	Import
Amortizaciones	29.839,73
Arrendamientos y cánones	627,99
Otros coste sociales	240,07
Sueldos y Salarios	47.754,63
Cotizaciones sociales a cargo del empleador	13.239,46
Costes de Transferencias	27,60
Reparaciones y conservación	4.111,67
Comunicaciones i otros servicios	182.620,68
Transportes	75,86
Servicios bancarios y similares	1.252,55
Suministros	3.534,11
Publicidad, propaganda y relaciones públicas	315,07
Indemnizaciones	47,99
Servicios de profesionales independientes	691,42
Costes Financieros	631,34
Total	285.010,16

ACTIVITAT: 33405 / CENTRE DE RECURSOS PER A JOVES MAS FONOLLAR

TIPUS: Actividad Principal

Valor Rebut - Base de Càlcul

Activitats prestadores	Denominació	Portador				
		Indicador	Denominació	Valor Rebut Absolut	Valor Rebut Relatiu	Import Rebut
1101	GESTIO DEL DEUTE PUBLIC	83	Segons despesa directa	219.807,61	0,27%	824,51
23100	DIRECCIO DE DRETS SOCIALS, GENT GRAN, SALUT I CO	13	Segons despesa directa	704.196,21	3,10%	15.011,72
6501	SERVEI DE JOVENTUT	32	Segons despesa directa	219.812,14	51,47%	2,33
8220	FISCALITZACIO	41	Segons despesa directa	219.807,61	0,27%	1.070,40
91201	ORGANS DE GOVERN	42	Segons despesa directa	219.807,61	0,27%	4.174,02
91202	SUPORT ADMINISTRATIU I D'ASSESORIA A ÒRGANS DE	84	Segons despesa directa	219.807,61	0,27%	777,21
92000	ADMINISTRACIO GENERAL DE L'ENTITAT	44	Segons despesa directa	219.807,61	0,27%	7.235,28
92002	PLANIFICACIO I ORGANITZACIO	46	Segons despesa directa	219.807,61	0,27%	670,64
92005	COMPRES CENTRALITZADES	48	Segons despesa directa	219.807,61	0,27%	1.095,80
92006	ARXIU	49	Segons despesa directa	219.807,61	0,27%	375,60
92007	CONSERGERIA	50	Segons despesa directa	219.807,61	0,27%	2.465,93
92008	SUPORT INFORMÀTIC	51	Segons despesa directa	219.807,61	0,27%	3.730,68
92009	LICITACIONS I CONTRACTES	52	Segons despesa directa	219.807,61	0,27%	839,93
92010	TELEFONIA	53	Segons despesa directa	219.807,61	0,27%	706,07
92011	FE PUBLICA	54	Segons despesa directa	219.807,61	0,27%	798,41
92012	ASSISTENCIA JURIDICA	55	Segons despesa directa	962.992,74	0,57%	4.328,39
92013	RECURSOS HUMANS	56	Segons despesa directa	219.807,61	0,27%	6.784,00
92014	ATENCIO ALS EMPLEATS	57	Segons despesa directa	219.807,61	0,27%	948,63
92017	PREVENCIO DE RISCOS LABORALS	58	Segons despesa directa	219.807,61	0,27%	975,11
92018	EQUIPS PROCESSOS INFORMACIÓ	59	Segons despesa directa	219.807,61	0,27%	524,86
92019	ADQUISICIÓ D'EDIFICIS D'ADMINISTRACIÓ GENERAL	60	Segons despesa directa	219.807,61	0,27%	431,09
92021	MOBILIARI CENTRALITZAT	62	Segons despesa directa	219.807,61	0,27%	34,00
92023	SUPORT ADMINISTRATIU SSPP	63	Segons despesa directa	219.807,61	0,84%	5.909,56
92405	REGIDORIA DE DISTRICTES	67	Segons despesa directa	219.807,61	0,27%	69,81
93103	COMPTABILITAT	69	Segons despesa directa	219.807,61	0,27%	819,47
93201	RECAPTACIO MUNICIPAL	70	Segons despesa directa	219.807,61	0,27%	4.599,11
					Total	65.202,55

Ingressos

Elements d'Ingrés	Import
Subvencions corrents	7.867,40
Total	7.867,40

AJUNTAMENT DE STA. COLOMA DE GRAMENET**DETALL PER CENTRE / ACTIVITAT****Exercici 2021**

Pàg. 3

Data obtenció 13/06/2022

ACTIVITAT: 33405 / CENTRE DE RECURSOS PER A JOVES MAS FONOLLAR

TIPUS: Actividad Principal

Resultat Activitat

Costos Directes	Costos Indirectes	Costos Rebutis	Cost total	Ingressos	Marge	Cost Cedit
239.150,05	45.860,10	65.202,54	285.010,15	7.867,40	-277.142,75	0.00

AJUNTAMENT DE STA. COLOMA DE GRAMENET

DETALL PER CENTRE / ACTIVITAT

Exercici

2021

Pàg. 1

Data obtenció 13/06/2022

ACTIVITAT: 23110 / TRANSPORT PERSONES MAJORS 62 ANYS

TIPUS: Actividad Principal

Elements de Cost	Import
Cotizaciones sociales a cargo del empleador	4.824,74
Transportes	3,52
Comunicaciones i otros servicios	808,51
Suministros	87,29
Servicios de profesionales independientes	121,07
Amortizaciones	3.460,71
Sueldos y Salarios	19.409,49
Otros coste sociales	17,83
Arrendamientos y cánones	43,27
Total	28.776,42

Valor Rebut - Base de Càlcul

Activitats prestadores	Denominació	Portador				
		Indicador	Denominació	Valor Rebut Absolut	Valor Rebut Relatiu	Import Rebut
23100	DIRECCIO DE DRETS SOCIALS, GENT GRAN, SALUT I CO	13	Segons despesa directa	484.388,60	2,13%	10.325,97
6530	GESTIÓ GENERAL GENT GRAN I PERSONES AMB DIVE	33	Segons despesa directa	116.462,79	12,97%	15.110,04
92012	ASSISTENCIA JURIDICA	55	Segons despesa directa	743.185,13	0,44%	3.340,41
					Total	28.776,42

Ingressos

Elements d'Ingrés	Import
Subvencions corrents	0,00
Total	0,00

Resultat Activitat

Costos Directes	Costos Indirectes	Costos Rebuts	Cost total	Ingressos	Marge	Cost Cedit
28.776,42	0.00	28.776,42	28.776,42	0,00	-28.776,42	0.00

AJUNTAMENT DE STA. COLOMA DE GRAMENET**DETALL PER CENTRE / ACTIVITAT****Exercici****2021**

Pàg. 1

Data obtenció 13/06/2022

ACTIVITAT: 23111 / ATENCIÓ A LES PERSONES AMB DISCAPACITAT

TIPUS: Actividad Principal

Elements de Cost	Import
Cotizaciones sociales a cargo del empleador	56.488,58
Costes de Transferencias	68,81
Reparaciones y conservación	2.664,50
Transportes	435.679,31
Comunicaciones i otros servicios	129.681,11
Suministros	5.231,32
Servicios de profesionales independientes	1.543,31
Amortizaciones	13.641,24
Sueldos y Salarios	212.044,29
Otros coste sociales	575,48
Servicios bancarios y similares	3.123,41
Arrendamientos y cánones	7.320,53
Indemnizaciones	119,67
Publicidad, propaganda y relaciones públicas	1,18
Costes Financieros	1.574,34
Total	869.757,08

ACTIVITAT: 23111 / ATENCIÓ A LES PERSONES AMB DISCAPACITAT

TIPUS: Actividad Principal

Valor Rebut - Base de Càlcul

Activitats prestadores	Denominació	Portador				
		Indicador	Denominació	Valor Rebut Absolut	Valor Rebut Relatiu	Import Rebut
1101	GESTIO DEL DEUTE PUBLIC	83	Segons despesa directa	548.122,23	0,67%	2.056,04
23100	DIRECCIO DE DRETS SOCIALS, GENT GRAN, SALUT I CO	13	Segons despesa directa	1.032.510,83	4,54%	22.010,58
23108	PERSONAL VINCULAT AL CONTRACTE PROGRAMA SER	14	Segons despesa directa	548.122,23	4,77%	93.237,19
6530	GESTIÓ GENERAL GENT GRAN I PERSONES AMB DIVE	33	Segons despesa directa	664.585,02	74,04%	86.224,18
8220	FISCALITZACIO	41	Segons despesa directa	548.122,23	0,67%	2.669,19
91201	ORGANS DE GOVERN	42	Segons despesa directa	548.122,23	0,67%	10.408,51
91202	SUPORT ADMINISTRATIU I D'ASSESORIA A ÒRGANS DE	84	Segons despesa directa	548.122,23	0,67%	1.938,10
92000	ADMINISTRACIO GENERAL DE L'ENTITAT	44	Segons despesa directa	548.122,23	0,67%	18.042,22
92002	PLANIFICACIO I ORGANITZACIO	46	Segons despesa directa	548.122,23	0,67%	1.672,34
92005	COMPRES CENTRALITZADES	48	Segons despesa directa	548.122,23	0,67%	2.732,54
92006	ARXIU	49	Segons despesa directa	548.122,23	0,67%	936,62
92007	CONSERGERIA	50	Segons despesa directa	548.122,23	0,67%	6.149,15
92008	SUPORT INFORMÀTIC	51	Segons despesa directa	548.122,23	0,67%	9.302,99
92009	LICITACIONS I CONTRACTES	52	Segons despesa directa	548.122,23	0,67%	2.094,49
92010	TELEFONIA	53	Segons despesa directa	548.122,23	0,67%	1.760,70
92011	FE PUBLICA	54	Segons despesa directa	548.122,23	0,67%	1.990,94
92012	ASSISTENCIA JURIDICA	55	Segons despesa directa	1.291.307,36	0,76%	5.804,07
92013	RECURSOS HUMANS	56	Segons despesa directa	548.122,23	0,67%	16.916,88
92014	ATENCIO ALS EMPLEATS	57	Segons despesa directa	548.122,23	0,67%	2.365,54
92017	PREVENCIO DE RISCOS LABORALS	58	Segons despesa directa	548.122,23	0,67%	2.431,57
92018	EQUIPS PROCESSOS INFORMACIÓ	59	Segons despesa directa	548.122,23	0,67%	1.308,80
92019	ADQUISICIÓ D'EDIFICIS D'ADMINISTRACIÓ GENERAL	60	Segons despesa directa	548.122,23	0,67%	1.074,97
92021	MOBILIARI CENTRALITZAT	62	Segons despesa directa	548.122,23	0,67%	84,79
92023	SUPORT ADMINISTRATIU SSPP	63	Segons despesa directa	548.122,23	2,10%	14.736,34
92405	REGIDORIA DE DISTRICTES	67	Segons despesa directa	548.122,23	0,67%	174,08
93103	COMPTABILITAT	69	Segons despesa directa	548.122,23	0,67%	2.043,47
93201	RECAPTACIO MUNICIPAL	70	Segons despesa directa	548.122,23	0,67%	11.468,55
					Total	321.634,85

Ingressos

Elements d'Ingrés	Import
Subvencions corrents	405.818,13
Total	405.818,13

AJUNTAMENT DE STA. COLOMA DE GRAMENET**DETALL PER CENTRE / ACTIVITAT****Exercici 2021**

Pàg. 3

Data obtenció 13/06/2022

ACTIVITAT: 23111 / ATENCIÓ A LES PERSONES AMB DISCAPACITAT

TIPUS: Actividad Principal

Resultat Activitat

Costos Directes	Costos Indirectes	Costos Rebutis	Cost total	Ingressos	Marge	Cost Cedit
662.161,06	207.596,02	321.634,85	869.757,08	405.818,13	-463.938,95	0.00

AJUNTAMENT DE STA. COLOMA DE GRAMENET**DETALL PER CENTRE / ACTIVITAT****Exercici****2021**

Pàg. 1

Data obtenció 13/06/2022

ACTIVITAT: 23116 / ATENCIÓ A LES PERSONES VULNERABLES PER RAÓ DE L'EDAT

TIPUS: Actividad Principal

Elements de Cost	Import
Cotizaciones sociales a cargo del empleador	4.838,19
Costes de Transferencias	0,02
Reparaciones y conservación	0,69
Transportes	3,52
Comunicaciones i otros servicios	814,69
Suministros	88,53
Servicios de profesionales independientes	121,44
Amortizaciones	3.606,12
Sueldos y Salarios	19.459,66
Otros coste sociales	17,98
Servicios bancarios y similares	0,81
Arrendamientos y cánones	43,35
Indemnizaciones	0,03
Publicidad, propaganda y relaciones públicas	0,00
Costes Financieros	0,41
Total	28.995,46

ACTIVITAT: 23116 / ATENCIÓ A LES PERSONES VULNERABLES PER RAÓ DE L'EDAT

TIPUS: Actividad Principal

Valor Rebut - Base de Càlcul

Activitats prestadores	Denominació	Portador				
		Indicador	Denominació	Valor Rebut Absolut	Valor Rebut Relatiu	Import Rebut
1101	GESTIO DEL DEUTE PUBLIC	83	Segons despesa directa	142,76	0,00%	0,54
23100	DIRECCIO DE DRETS SOCIALS, GENT GRAN, SALUT I CO	13	Segons despesa directa	484.531,36	2,13%	10.329,01
23108	PERSONAL VINCULAT AL CONTRACTE PROGRAMA SER	14	Segons despesa directa	142,76	0,00%	24,28
6530	GESTIÓ GENERAL GENT GRAN I PERSONES AMB DIVE	33	Segons despesa directa	116.605,55	12,99%	15.128,57
8220	FISCALITZACIO	41	Segons despesa directa	142,76	0,00%	0,70
91201	ORGANS DE GOVERN	42	Segons despesa directa	142,76	0,00%	2,71
91202	SUPORT ADMINISTRATIU I D'ASSESORIA A ÒRGANS DE	84	Segons despesa directa	142,76	0,00%	0,50
92000	ADMINISTRACIO GENERAL DE L'ENTITAT	44	Segons despesa directa	142,76	0,00%	4,70
92002	PLANIFICACIO I ORGANITZACIO	46	Segons despesa directa	142,76	0,00%	0,44
92005	COMPRES CENTRALITZADES	48	Segons despesa directa	142,76	0,00%	0,71
92006	ARXIU	49	Segons despesa directa	142,76	0,00%	0,24
92007	CONSERGERIA	50	Segons despesa directa	142,76	0,00%	1,60
92008	SUPORT INFORMÀTIC	51	Segons despesa directa	142,76	0,00%	2,42
92009	LICITACIONS I CONTRACTES	52	Segons despesa directa	142,76	0,00%	0,55
92010	TELEFONIA	53	Segons despesa directa	142,76	0,00%	0,46
92011	FE PUBLICA	54	Segons despesa directa	142,76	0,00%	0,52
92012	ASSISTENCIA JURIDICA	55	Segons despesa directa	743.327,89	0,44%	3.341,05
92013	RECURSOS HUMANS	56	Segons despesa directa	142,76	0,00%	4,41
92014	ATENCIO ALS EMPLEATS	57	Segons despesa directa	142,76	0,00%	0,62
92017	PREVENCIO DE RISCOS LABORALS	58	Segons despesa directa	142,76	0,00%	0,63
92018	EQUIPS PROCESSOS INFORMACIÓ	59	Segons despesa directa	142,76	0,00%	0,34
92019	ADQUISICIÓ D'EDIFICIS D'ADMINISTRACIÓ GENERAL	60	Segons despesa directa	142,76	0,00%	0,28
92021	MOBILIARI CENTRALITZAT	62	Segons despesa directa	142,76	0,00%	0,02
92023	SUPORT ADMINISTRATIU SSPP	63	Segons despesa directa	142,76	0,00%	3,84
92405	REGIDORIA DE DISTRICTES	67	Segons despesa directa	142,76	0,00%	0,05
93103	COMPTABILITAT	69	Segons despesa directa	142,76	0,00%	0,53
93201	RECAPTACIO MUNICIPAL	70	Segons despesa directa	142,76	0,00%	2,99
					Total	28.852,70

Ingressos

Elements d'Ingrés	Import
Subvencions corrents	519.270,92
Total	519.270,92

AJUNTAMENT DE STA. COLOMA DE GRAMENET**DETALL PER CENTRE / ACTIVITAT****Exercici 2021**

Pàg. 3

Data obtenció 13/06/2022

ACTIVITAT: 23116 / ATENCIÓ A LES PERSONES VULNERABLES PER RAÓ DE L'EDAT

TIPUS: Actividad Principal

Resultat Activitat

Costos Directes	Costos Indirectes	Costos Rebutis	Cost total	Ingressos	Marge	Cost Cedit
28.941,39	54,07	28.852,70	28.995,46	519.270,92	490.275,46	0.00

AJUNTAMENT DE STA. COLOMA DE GRAMENET

DETALL PER CENTRE / ACTIVITAT

Exercici 2021

Pàg. 1

Data obtenció 13/06/2022

ACTIVITAT: 6532 / SERVEI MENJADOR SOCIAL

TIPUS: Centro Principal

Elements de Cost	Import
Total	0.00

Valor Rebut - Base de Càlcul

Activitats prestadores	Denominació	Portador			
		Indicador	Denominació	Valor Rebut Absolut	Valor Rebut Relatiu

Resultat Activitat

Costos Directes	Costos Indirectes	Costos Rebuts	Cost total	Ingressos	Marge	Cost Cedit
0.00	0.00	0,00	0.00	0,00	0,00	0.00

AJUNTAMENT DE STA. COLOMA DE GRAMENET

DETALL PER CENTRE / ACTIVITAT

Exercici

2021

Pàg. 1

Data obtenció 13/06/2022

ACTIVITAT: 23112 / MENJADOR SOCIAL

TIPUS: Actividad Principal

Elements de Cost	Import
Cotizaciones sociales a cargo del empleador	56.951,30
Costes de Transferencias	100,90
Reparaciones y conservación	3.907,02
Transportes	10,83
Comunicaciones i otros servicios	838.859,56
Suministros	7.100,49
Servicios de profesionales independientes	2.206,53
Amortizaciones	18.869,01
Sueldos y Salarios	206.117,43
Otros coste sociales	835,52
Servicios bancarios y similares	4.579,93
Arrendamientos y cánones	515,69
Indemnizaciones	175,47
Publicidad, propaganda y relaciones públicas	1,73
Costes Financieros	2.308,49
Total	1.142.539,89

ACTIVITAT: 23112 / MENJADOR SOCIAL

TIPUS: Actividad Principal

Valor Rebut - Base de Càlcul

Activitats prestadores	Denominació	Portador				
		Indicador	Denominació	Valor Rebut Absolut	Valor Rebut Relatiu	Import Rebut
1101	GESTIO DEL DEUTE PUBLIC	83	Segons despesa directa	803.724,60	0,98%	3.014,83
23100	DIRECCIO DE DRETS SOCIALS, GENT GRAN, SALUT I CO	13	Segons despesa directa	1.288.113,20	5,67%	27.459,39
23108	PERSONAL VINCULAT AL CONTRACTE PROGRAMA SER	14	Segons despesa directa	803.724,60	7,00%	136.715,89
8220	FISCALITZACIO	41	Segons despesa directa	803.724,60	0,98%	3.913,90
91201	ORGANS DE GOVERN	42	Segons despesa directa	803.724,60	0,98%	15.262,25
91202	SUPORT ADMINISTRATIU I D'ASSESORIA A ÒRGANS DE	84	Segons despesa directa	803.724,60	0,98%	2.841,88
92000	ADMINISTRACIO GENERAL DE L'ENTITAT	44	Segons despesa directa	803.724,60	0,98%	26.455,73
92002	PLANIFICACIO I ORGANITZACIO	46	Segons despesa directa	803.724,60	0,98%	2.452,19
92005	COMPRES CENTRALITZADES	48	Segons despesa directa	803.724,60	0,98%	4.006,79
92006	ARXIU	49	Segons despesa directa	803.724,60	0,98%	1.373,39
92007	CONSERGERIA	50	Segons despesa directa	803.724,60	0,98%	9.016,65
92008	SUPORT INFORMÀTIC	51	Segons despesa directa	803.724,60	0,98%	13.641,19
92009	LICITACIONS I CONTRACTES	52	Segons despesa directa	803.724,60	0,98%	3.071,19
92010	TELEFONIA	53	Segons despesa directa	803.724,60	0,98%	2.581,75
92011	FE PUBLICA	54	Segons despesa directa	803.724,60	0,98%	2.919,37
92012	ASSISTENCIA JURIDICA	55	Segons despesa directa	1.546.909,73	0,91%	6.952,93
92013	RECURSOS HUMANS	56	Segons despesa directa	803.724,60	0,98%	24.805,62
92014	ATENCIO ALS EMPLEATS	57	Segons despesa directa	803.724,60	0,98%	3.468,65
92017	PREVENCIO DE RISCOS LABORALS	58	Segons despesa directa	803.724,60	0,98%	3.565,47
92018	EQUIPS PROCESSOS INFORMACIÓ	59	Segons despesa directa	803.724,60	0,98%	1.919,13
92019	ADQUISICIÓ D'EDIFICIS D'ADMINISTRACIÓ GENERAL	60	Segons despesa directa	803.724,60	0,98%	1.576,26
92021	MOBILIARI CENTRALITZAT	62	Segons despesa directa	803.724,60	0,98%	124,33
92023	SUPORT ADMINISTRATIU SSPP	63	Segons despesa directa	803.724,60	3,08%	21.608,25
92405	REGIDORIA DE DISTRICTES	67	Segons despesa directa	803.724,60	0,98%	255,26
93103	COMPTABILITAT	69	Segons despesa directa	803.724,60	0,98%	2.996,39
93201	RECAPTACIO MUNICIPAL	70	Segons despesa directa	803.724,60	0,98%	16.816,61
					Total	338.815,28

Ingressos

Elements d'Ingrés	Import
Subvencions corrents	0,00
Total	0,00

AJUNTAMENT DE STA. COLOMA DE GRAMENET**DETALL PER CENTRE / ACTIVITAT****Exercici 2021**

Pàg. 3

Data obtenció 13/06/2022

ACTIVITAT: 23112 / MENJADOR SOCIAL

TIPUS: Actividad Principal

Resultat Activitat

Costos Directes	Costos Indirectes	Costos Rebutis	Cost total	Ingressos	Marge	Cost Cedit
838.136,92	304.402,96	338.815,28	1.142.539,88	0,00	-1.142.539,88	0.00

AJUNTAMENT DE STA. COLOMA DE GRAMENET

DETALL PER CENTRE / ACTIVITAT

Exercici 2021

Pàg. 1

Data obtenció 13/06/2022

ACTIVITAT: 6533 / SERVEI D'ATENCIÓ DOMICILIÀRIA

TIPUS: Centro Principal

Elements de Cost	Import
Total	0.00

Valor Rebut - Base de Càlcul

Activitats prestadores	Denominació	Portador			
		Indicador	Denominació	Valor Rebut Absolut	Valor Rebut Relatiu

Resultat Activitat

Costos Directes	Costos Indirectes	Costos Rebuts	Cost total	Ingressos	Marge	Cost Cedit
0.00	0.00	0,00	0.00	0,00	0,00	0.00

AJUNTAMENT DE STA. COLOMA DE GRAMENET

DETALL PER CENTRE / ACTIVITAT

Exercici

2021

Pàg. 1

Data obtenció 13/06/2022

ACTIVITAT: 23101 / SERVEI SOCIAL BÀSIC-SAD (FITXA 1)

TIPUS: Actividad Principal

Elements de Cost	Import
Cotizaciones sociales a cargo del empleador	189.709,58
Costes de Transferencias	2.739.963,73
Reparaciones y conservación	13.317,68
Transportes	28,43
Indemnizaciones	598,13
Suministros	23.992,86
Servicios de profesionales independientes	7.229,67
Amortizaciones	54.344,98
Otros coste sociales	2.805,05
Sueldos y Salarios	685.023,90
Comunicaciones i otros servicios	119.452,85
Servicios bancarios y similares	15.611,38
Publicidad, propaganda y relaciones públicas	5,90
Arrendamientos y cánones	1.653,57
Costes Financieros	7.868,85
Total	3.861.606,58

AJUNTAMENT DE STA. COLOMA DE GRAMENET

DETALL PER CENTRE / ACTIVITAT

Exercici

2021

Pàg. 2

Data obtenció 13/06/2022

ACTIVITAT: 23101 / SERVEI SOCIAL BÀSIC-SAD (FITXA 1)

TIPUS: Actividad Principal

Valor Rebut - Base de Càlcul

Activitats prestadores	Denominació	Portador				
		Indicador	Denominació	Valor Rebut Absolut	Valor Rebut Relatiu	Import Rebut
1101	GESTIO DEL DEUTE PUBLIC	83	Segons despesa directa	2.739.619,79	3,33%	10.276,50
23100	DIRECCIO DE DRETS SOCIALS, GENT GRAN, SALUT I CO	13	Segons despesa directa	3.224.008,39	14,19%	68.727,88
23108	PERSONAL VINCULAT AL CONTRACTE PROGRAMA SER	14	Segons despesa directa	2.739.619,79	23,85%	466.017,30
8220	FISCALITZACIO	41	Segons despesa directa	2.739.619,79	3,33%	13.341,13
91201	ORGANS DE GOVERN	42	Segons despesa directa	2.739.619,79	3,33%	52.023,74
91202	SUPORT ADMINISTRATIU I D'ASSESORIA A ÒRGANS DE	84	Segons despesa directa	2.739.619,79	3,33%	9.686,99
92000	ADMINISTRACIO GENERAL DE L'ENTITAT	44	Segons despesa directa	2.739.619,79	3,33%	90.178,47
92002	PLANIFICACIO I ORGANITZACIO	46	Segons despesa directa	2.739.619,79	3,33%	8.358,67
92005	COMPRES CENTRALITZADES	48	Segons despesa directa	2.739.619,79	3,33%	13.657,75
92006	ARXIU	49	Segons despesa directa	2.739.619,79	3,33%	4.681,40
92007	CONSERGERIA	50	Segons despesa directa	2.739.619,79	3,33%	30.734,64
92008	SUPORT INFORMÀTIC	51	Segons despesa directa	2.739.619,79	3,33%	46.498,12
92009	LICITACIONS I CONTRACTES	52	Segons despesa directa	2.739.619,79	3,33%	10.468,64
92010	TELEFONIA	53	Segons despesa directa	2.739.619,79	3,33%	8.800,30
92011	FE PUBLICA	54	Segons despesa directa	2.739.619,79	3,33%	9.951,12
92012	ASSISTENCIA JURIDICA	55	Segons despesa directa	3.482.804,92	2,06%	15.654,25
92013	RECURSOS HUMANS	56	Segons despesa directa	2.739.619,79	3,33%	84.553,80
92014	ATENCIO ALS EMPLEATS	57	Segons despesa directa	2.739.619,79	3,33%	11.823,44
92017	PREVENCIO DE RISCOS LABORALS	58	Segons despesa directa	2.739.619,79	3,33%	12.153,45
92018	EQUIPS PROCESSOS INFORMACIÓ	59	Segons despesa directa	2.739.619,79	3,33%	6.541,65
92019	ADQUISICIÓ D'EDIFICIS D'ADMINISTRACIÓ GENERAL	60	Segons despesa directa	2.739.619,79	3,33%	5.372,93
92021	MOBILIARI CENTRALITZAT	62	Segons despesa directa	2.739.619,79	3,33%	423,79
92023	SUPORT ADMINISTRATIU SSPP	63	Segons despesa directa	2.739.619,79	10,51%	73.655,06
92405	REGIDORIA DE DISTRICTES	67	Segons despesa directa	2.739.619,79	3,33%	870,11
93103	COMPTABILITAT	69	Segons despesa directa	2.739.619,79	3,33%	10.213,65
93201	RECAPTACIO MUNICIPAL	70	Segons despesa directa	2.739.619,79	3,33%	57.322,01
					Total	1.121.986,78

Ingressos

Elements d'Ingrés	Import
Subvencions corrents	3.413.022,02
Total	3.413.022,02

AJUNTAMENT DE STA. COLOMA DE GRAMENET**DETALL PER CENTRE / ACTIVITAT****Exercici 2021**

Pàg. 3

Data obtenció 13/06/2022

ACTIVITAT: 23101 / SERVEI SOCIAL BÀSIC-SAD (FITXA 1)

TIPUS: Actividad Principal

Resultat Activitat

Costos Directes	Costos Indirectes	Costos Rebutis	Cost total	Ingressos	Marge	Cost Cedit
2.824.001,93	1.037.604,65	1.121.986,79	3.861.606,58	3.413.022,02	-448.584,56	0.00

AJUNTAMENT DE STA. COLOMA DE GRAMENET**DETALL PER CENTRE / ACTIVITAT****Exercici****2021**

Pàg. 1

Data obtenció 13/06/2022

ACTIVITAT: 23102 / SERVEI SOCIAL BÀSIC-SERVEI DE TELEASSITÈNCIA

TIPUS: Actividad Principal

Elements de Cost	Import
Cotizaciones sociales a cargo del empleador	7.364,26
Costes de Transferencias	10,12
Reparaciones y conservación	392,01
Transportes	4,25
Indemnizaciones	17,61
Suministros	790,95
Servicios de profesionales independientes	3.476,32
Amortizaciones	4.958,50
Otros coste sociales	99,88
Sueldos y Salarios	27.239,33
Comunicaciones i otros servicios	81.796,16
Servicios bancarios y similares	459,52
Publicidad, propaganda y relaciones públicas	0,17
Arrendamientos y cánones	90,67
Costes Financieros	231,62
Total	126.931,37

AJUNTAMENT DE STA. COLOMA DE GRAMENET

DETALL PER CENTRE / ACTIVITAT

Exercici

2021

Pàg. 2

Data obtenció 13/06/2022

ACTIVITAT: 23102 / SERVEI SOCIAL BÀSIC-SERVEI DE TELEASSISTÈNCIA

TIPUS: Actividad Principal

Valor Rebut - Base de Càlcul

Activitats prestadores	Denominació	Portador				
		Indicador	Denominació	Valor Rebut Absolut	Valor Rebut Relatiu	Import Rebut
1101	GESTIO DEL DEUTE PUBLIC	83	Segons despesa directa	80.641,33	0,10%	302,49
23100	DIRECCIO DE DRETS SOCIALS, GENT GRAN, SALUT I CO	13	Segons despesa directa	565.029,93	2,49%	12.045,04
23108	PERSONAL VINCULAT AL CONTRACTE PROGRAMA SER	14	Segons despesa directa	80.641,33	0,70%	13.717,32
8220	FISCALITZACIO	41	Segons despesa directa	80.641,33	0,10%	392,70
91201	ORGANS DE GOVERN	42	Segons despesa directa	80.641,33	0,10%	1.531,33
91202	SUPORT ADMINISTRATIU I D'ASSESORIA A ÒRGANS DE	84	Segons despesa directa	80.641,33	0,10%	285,14
92000	ADMINISTRACIO GENERAL DE L'ENTITAT	44	Segons despesa directa	80.641,33	0,10%	2.654,42
92002	PLANIFICACIO I ORGANITZACIO	46	Segons despesa directa	80.641,33	0,10%	246,04
92005	COMPRES CENTRALITZADES	48	Segons despesa directa	80.641,33	0,10%	402,02
92006	ARXIU	49	Segons despesa directa	80.641,33	0,10%	137,80
92007	CONSERGERIA	50	Segons despesa directa	80.641,33	0,10%	904,68
92008	SUPORT INFORMÀTIC	51	Segons despesa directa	80.641,33	0,10%	1.368,68
92009	LICITACIONS I CONTRACTES	52	Segons despesa directa	80.641,33	0,10%	308,15
92010	TELEFONIA	53	Segons despesa directa	80.641,33	0,10%	259,04
92011	FE PUBLICA	54	Segons despesa directa	80.641,33	0,10%	292,91
92012	ASSISTENCIA JURIDICA	55	Segons despesa directa	823.826,46	0,49%	3.702,87
92013	RECURSOS HUMANS	56	Segons despesa directa	80.641,33	0,10%	2.488,86
92014	ATENCIO ALS EMPLEATS	57	Segons despesa directa	80.641,33	0,10%	348,03
92017	PREVENCIO DE RISCOS LABORALS	58	Segons despesa directa	80.641,33	0,10%	357,74
92018	EQUIPS PROCESSOS INFORMACIÓ	59	Segons despesa directa	80.641,33	0,10%	192,55
92019	ADQUISICIÓ D'EDIFICIS D'ADMINISTRACIÓ GENERAL	60	Segons despesa directa	80.641,33	0,10%	158,15
92021	MOBILIARI CENTRALITZAT	62	Segons despesa directa	80.641,33	0,10%	12,47
92023	SUPORT ADMINISTRATIU SSPP	63	Segons despesa directa	80.641,33	0,31%	2.168,05
92405	REGIDORIA DE DISTRICTES	67	Segons despesa directa	80.641,33	0,10%	25,61
93103	COMPTABILITAT	69	Segons despesa directa	80.641,33	0,10%	300,64
93201	RECAPTACIO MUNICIPAL	70	Segons despesa directa	80.641,33	0,10%	1.687,29
					Total	46.290,04

Ingressos

Elements d'Ingrés	Import
Preus públics	140.482,20
Subvencions corrents	0,00
Total	140.482,20

AJUNTAMENT DE STA. COLOMA DE GRAMENET**DETALL PER CENTRE / ACTIVITAT****Exercici 2021**

Pàg. 3

Data obtenció 13/06/2022

ACTIVITAT: 23102 / SERVEI SOCIAL BÀSIC-SERVEI DE TELEASSISTÈNCIA

TIPUS: Actividad Principal

Resultat Activitat

Costos Directes	Costos Indirectes	Costos Rebutis	Cost total	Ingressos	Marge	Cost Cedit
96.389,24	30.542,13	46.290,04	126.931,37	140.482,20	13.550,83	0.00

AJUNTAMENT DE STA. COLOMA DE GRAMENET

DETALL PER CENTRE / ACTIVITAT

Exercici 2021

Pàg. 1

Data obtenció 13/06/2022

ACTIVITAT: 6540 / PLA CONTRA EXCLUSIÓ SOCIAL I PROJECTE CIUTAT

TIPUS: Centro Principal

Elements de Cost	Import
Cotizaciones sociales a cargo del empleador	68.249,83
Sueldos y Salarios	214.470,69
Otros coste sociales	693,76
Total	283.414,28

Valor Rebut - Base de Càlcul

Activitats prestadores	Denominació	Portador			
		Indicador	Denominació	Valor Rebut Absolut	Valor Rebut Relatiu

Resultat Activitat

Costos Directes	Costos Indirectes	Costos Rebuts	Cost total	Ingressos	Marge	Cost Cedit
283.414,28	0.00	0,00	0.00	0,00	0,00	283.414,28

AJUNTAMENT DE STA. COLOMA DE GRAMENET

DETALL PER CENTRE / ACTIVITAT

Exercici

2021

Pàg. 1

Data obtenció 13/06/2022

ACTIVITAT: 23118 / LLUITA CONTRA L'EXCLUSIO SOCIAL

TIPUS: Actividad Principal

Elements de Cost	Import
Cotizaciones sociales a cargo del empleador	71.175,40
Costes de Transferencias	2,00
Reparaciones y conservación	77,37
Transportes	3,66
Comunicaciones i otros servicios	11.098,32
Suministros	6.463,72
Servicios de profesionales independientes	162,37
Amortizaciones	3.834,11
Sueldos y Salarios	225.698,08
Otros coste sociales	727,79
Servicios bancarios y similares	90,69
Arrendamientos y cánones	52,63
Indemnizaciones	3,47
Publicidad, propaganda y relaciones públicas	0,03
Costes Financieros	45,71
Total	319.435,37

ACTIVITAT: 23118 / LLUITA CONTRA L'EXCLUSIO SOCIAL

TIPUS: Actividad Principal

Valor Rebut - Base de Càlcul

Activitats prestadores	Denominació	Portador				
		Indicador	Denominació	Valor Rebut Absolut	Valor Rebut Relatiu	Import Rebut
1101	GESTIO DEL DEUTE PUBLIC	83	Segons despesa directa	15.915,89	0,02%	59,70
23100	DIRECCIO DE DRETS SOCIALS, GENT GRAN, SALUT I CO	13	Segons despesa directa	500.304,49	2,20%	10.665,25
23108	PERSONAL VINCULAT AL CONTRACTE PROGRAMA SER	14	Segons despesa directa	15.915,89	0,14%	2.707,34
6540	PLA CONTRA EXCLUSIÓ SOCIAL I PROJECTE CIUTAT	36	Segons despesa directa	299.330,17	100,00%	283.414,28
8220	FISCALITZACIO	41	Segons despesa directa	15.915,89	0,02%	77,51
91201	ORGANS DE GOVERN	42	Segons despesa directa	15.915,89	0,02%	302,23
91202	SUPORT ADMINISTRATIU I D'ASSESORIA A ÒRGANS DE	84	Segons despesa directa	15.915,89	0,02%	56,28
92000	ADMINISTRACIO GENERAL DE L'ENTITAT	44	Segons despesa directa	15.915,89	0,02%	523,89
92002	PLANIFICACIO I ORGANITZACIO	46	Segons despesa directa	15.915,89	0,02%	48,56
92005	COMPRES CENTRALITZADES	48	Segons despesa directa	15.915,89	0,02%	79,35
92006	ARXIU	49	Segons despesa directa	15.915,89	0,02%	27,20
92007	CONSERGERIA	50	Segons despesa directa	15.915,89	0,02%	178,55
92008	SUPORT INFORMÀTIC	51	Segons despesa directa	15.915,89	0,02%	270,13
92009	LICITACIONS I CONTRACTES	52	Segons despesa directa	15.915,89	0,02%	60,82
92010	TELEFONIA	53	Segons despesa directa	15.915,89	0,02%	51,13
92011	FE PUBLICA	54	Segons despesa directa	15.915,89	0,02%	57,81
92012	ASSISTENCIA JURIDICA	55	Segons despesa directa	759.101,02	0,45%	3.411,95
92013	RECURSOS HUMANS	56	Segons despesa directa	15.915,89	0,02%	491,22
92014	ATENCIO ALS EMPLEATS	57	Segons despesa directa	15.915,89	0,02%	68,69
92017	PREVENCIO DE RISCOS LABORALS	58	Segons despesa directa	15.915,89	0,02%	70,61
92018	EQUIPS PROCESSOS INFORMACIÓ	59	Segons despesa directa	15.915,89	0,02%	38,00
92019	ADQUISICIÓ D'EDIFICIS D'ADMINISTRACIÓ GENERAL	60	Segons despesa directa	15.915,89	0,02%	31,21
92021	MOBILIARI CENTRALITZAT	62	Segons despesa directa	15.915,89	0,02%	2,46
92023	SUPORT ADMINISTRATIU SSPP	63	Segons despesa directa	15.915,89	0,06%	427,90
92405	REGIDORIA DE DISTRICTES	67	Segons despesa directa	15.915,89	0,02%	5,05
93103	COMPTABILITAT	69	Segons despesa directa	15.915,89	0,02%	59,34
93201	RECAPTACIO MUNICIPAL	70	Segons despesa directa	15.915,89	0,02%	333,01
					Total	303.519,48

Ingressos

Elements d'Ingrés	Import
Subvencions corrents	132.668,76
Total	132.668,76

AJUNTAMENT DE STA. COLOMA DE GRAMENET**DETALL PER CENTRE / ACTIVITAT****Exercici 2021**

Pàg. 3

Data obtenció 13/06/2022

ACTIVITAT: 23118 / LLUITA CONTRA L'EXCLUSIO SOCIAL

TIPUS: Actividad Principal

Resultat Activitat

Costos Directes	Costos Indirectes	Costos Rebutis	Cost total	Ingressos	Marge	Cost Cedit
313.407,38	6.027,99	303.519,48	319.435,37	132.668,76	-186.766,61	0.00

AJUNTAMENT DE STA. COLOMA DE GRAMENET**DETALL PER CENTRE / ACTIVITAT****Exercici****2021**

Pàg. 1

Data obtenció 13/06/2022

ACTIVITAT: 23103 / ASISTENCIA SOCIAL -ARRANJAMENTS D'HABITATGES

TIPUS: Actividad Principal

Elements de Cost	Import
Cotizaciones sociales a cargo del empleador	2.809,90
Costes de Transferencias	1,79
Reparaciones y conservación	14.298,32
Transportes	3,65
Indemnizaciones	3,11
Suministros	211,45
Servicios de profesionales independientes	157,99
Amortizaciones	3.724,99
Otros coste sociales	32,31
Sueldos y Salarios	10.810,12
Comunicaciones i otros servicios	1.424,73
Servicios bancarios y similares	81,08
Publicidad, propaganda y relaciones públicas	0,03
Arrendamientos y cánones	51,63
Costes Financieros	40,87
Total	33.651,97

ACTIVITAT: 23103 / ASISTENCIA SOCIAL -ARRANJAMENTS D'HABITATGES

TIPUS: Actividad Principal

Valor Rebut - Base de Càlcul

Activitats prestadores	Denominació	Portador				
		Indicador	Denominació	Valor Rebut Absolut	Valor Rebut Relatiu	Import Rebut
1101	GESTIO DEL DEUTE PUBLIC	83	Segons despesa directa	14.229,15	0,02%	53,37
23100	DIRECCIO DE DRETS SOCIALS, GENT GRAN, SALUT I CO	13	Segons despesa directa	498.617,75	2,19%	10.629,30
23108	PERSONAL VINCULAT AL CONTRACTE PROGRAMA SER	14	Segons despesa directa	14.229,15	0,12%	2.420,42
8220	FISCALITZACIO	41	Segons despesa directa	14.229,15	0,02%	69,29
91201	ORGANS DE GOVERN	42	Segons despesa directa	14.229,15	0,02%	270,20
91202	SUPORT ADMINISTRATIU I D'ASSESORIA A ÒRGANS DE	84	Segons despesa directa	14.229,15	0,02%	50,31
92000	ADMINISTRACIO GENERAL DE L'ENTITAT	44	Segons despesa directa	14.229,15	0,02%	468,37
92002	PLANIFICACIO I ORGANITZACIO	46	Segons despesa directa	14.229,15	0,02%	43,41
92005	COMPRES CENTRALITZADES	48	Segons despesa directa	14.229,15	0,02%	70,94
92006	ARXIU	49	Segons despesa directa	14.229,15	0,02%	24,31
92007	CONSERGERIA	50	Segons despesa directa	14.229,15	0,02%	159,63
92008	SUPORT INFORMÀTIC	51	Segons despesa directa	14.229,15	0,02%	241,50
92009	LICITACIONS I CONTRACTES	52	Segons despesa directa	14.229,15	0,02%	54,37
92010	TELEFONIA	53	Segons despesa directa	14.229,15	0,02%	45,71
92011	FE PUBLICA	54	Segons despesa directa	14.229,15	0,02%	51,68
92012	ASSISTENCIA JURIDICA	55	Segons despesa directa	757.414,28	0,45%	3.404,37
92013	RECURSOS HUMANS	56	Segons despesa directa	14.229,15	0,02%	439,16
92014	ATENCIO ALS EMPLEATS	57	Segons despesa directa	14.229,15	0,02%	61,41
92017	PREVENCIO DE RISCOS LABORALS	58	Segons despesa directa	14.229,15	0,02%	63,12
92018	EQUIPS PROCESSOS INFORMACIÓ	59	Segons despesa directa	14.229,15	0,02%	33,98
92019	ADQUISICIÓ D'EDIFICIS D'ADMINISTRACIÓ GENERAL	60	Segons despesa directa	14.229,15	0,02%	27,91
92021	MOBILIARI CENTRALITZAT	62	Segons despesa directa	14.229,15	0,02%	2,20
92023	SUPORT ADMINISTRATIU SSPP	63	Segons despesa directa	14.229,15	0,05%	382,55
92405	REGIDORIA DE DISTRICTES	67	Segons despesa directa	14.229,15	0,02%	4,52
93103	COMPTABILITAT	69	Segons despesa directa	14.229,15	0,02%	53,05
93201	RECAPTACIO MUNICIPAL	70	Segons despesa directa	14.229,15	0,02%	297,72
					Total	19.422,82

Ingressos

Elements d'Ingrés	Import
Subvencions corrents	0,00
Total	0,00

AJUNTAMENT DE STA. COLOMA DE GRAMENET**DETALL PER CENTRE / ACTIVITAT****Exercici 2021**

Pàg. 3

Data obtenció 13/06/2022

ACTIVITAT: 23103 / ASISTENCIA SOCIAL -ARRANJAMENTS D'HABITATGES

TIPUS: Actividad Principal

Resultat Activitat

Costos Directes	Costos Indirectes	Costos Rebutis	Cost total	Ingressos	Marge	Cost Cedit
28.262,82	5.389,15	19.422,82	33.651,97	0,00	-33.651,97	0.00

AJUNTAMENT DE STA. COLOMA DE GRAMENET**DETALL PER CENTRE / ACTIVITAT****Exercici****2021**

Pàg. 1

Data obtenció 13/06/2022

ACTIVITAT: 23105 / ATENCIO SOCIAL A FAMILIES

TIPUS: Actividad Principal

Elements de Cost	Import
Cotizaciones sociales a cargo del empleador	464.894,98
Costes de Transferencias	896.713,44
Reparaciones y conservación	13.777,35
Transportes	29,29
Comunicaciones i otros servicios	1.720.968,44
Suministros	233.575,43
Servicios de profesionales independientes	7.715,03
Amortizaciones	63.492,25
Sueldos y Salarios	1.617.532,03
Otros coste sociales	3.628,70
Servicios bancarios y similares	16.150,22
Publicidad, propaganda y relaciones públicas	6,10
Arrendamientos y cánones	125.721,11
Indemnizaciones	1.908,34
Costes Financieros	8.140,45
Total	5.174.253,16

ACTIVITAT: 23105 / ATENCIO SOCIAL A FAMILIES

TIPUS: Actividad Principal

Valor Rebut - Base de Càlcul

Activitats prestadores	Denominació	Portador				
		Indicador	Denominació	Valor Rebut Absolut	Valor Rebut Relatiu	Import Rebut
1101	GESTIO DEL DEUTE PUBLIC	83	Segons despesa directa	2.834.178,58	3,44%	10.631,19
23100	DIRECCIO DE DRETS SOCIALS, GENT GRAN, SALUT I CO	13	Segons despesa directa	3.318.567,18	14,60%	70.743,64
23108	PERSONAL VINCULAT AL CONTRACTE PROGRAMA SER	14	Segons despesa directa	2.834.178,58	24,67%	482.102,02
6900	SERVEI ATENCIÓ A LA INFÀNCIA I FAMÍLIES	37	Segons despesa directa	4.897.026,22	57,19%	1.179.833,79
8220	FISCALITZACIO	41	Segons despesa directa	2.834.178,58	3,44%	13.801,60
91201	ORGANS DE GOVERN	42	Segons despesa directa	2.834.178,58	3,44%	53.819,36
91202	SUPORT ADMINISTRATIU I D'ASSESORIA A ÒRGANS DE	84	Segons despesa directa	2.834.178,58	3,44%	10.021,33
92000	ADMINISTRACIO GENERAL DE L'ENTITAT	44	Segons despesa directa	2.834.178,58	3,44%	93.291,01
92002	PLANIFICACIO I ORGANITZACIO	46	Segons despesa directa	2.834.178,58	3,44%	8.647,17
92005	COMPRES CENTRALITZADES	48	Segons despesa directa	2.834.178,58	3,44%	14.129,15
92006	ARXIU	49	Segons despesa directa	2.834.178,58	3,44%	4.842,98
92007	CONSERGERIA	50	Segons despesa directa	2.834.178,58	3,44%	31.795,46
92008	SUPORT INFORMÀTIC	51	Segons despesa directa	2.834.178,58	3,44%	48.103,02
92009	LICITACIONS I CONTRACTES	52	Segons despesa directa	2.834.178,58	3,44%	10.829,97
92010	TELEFONIA	53	Segons despesa directa	2.834.178,58	3,44%	9.104,04
92011	FE PUBLICA	54	Segons despesa directa	2.834.178,58	3,44%	10.294,59
92012	ASSISTENCIA JURIDICA	55	Segons despesa directa	3.577.363,71	2,11%	16.079,27
92013	RECURSOS HUMANS	56	Segons despesa directa	2.834.178,58	3,44%	87.472,20
92014	ATENCIO ALS EMPLEATS	57	Segons despesa directa	2.834.178,58	3,44%	12.231,53
92017	PREVENCIO DE RISCOS LABORALS	58	Segons despesa directa	2.834.178,58	3,44%	12.572,93
92018	EQUIPS PROCESSOS INFORMACIÓ	59	Segons despesa directa	2.834.178,58	3,44%	6.767,44
92019	ADQUISICIÓ D'EDIFICIS D'ADMINISTRACIÓ GENERAL	60	Segons despesa directa	2.834.178,58	3,44%	5.558,38
92021	MOBILIARI CENTRALITZAT	62	Segons despesa directa	2.834.178,58	3,44%	438,42
92023	SUPORT ADMINISTRATIU SSPP	63	Segons despesa directa	2.834.178,58	10,88%	76.197,28
92405	REGIDORIA DE DISTRICTES	67	Segons despesa directa	2.834.178,58	3,44%	900,14
93103	COMPTABILITAT	69	Segons despesa directa	2.834.178,58	3,44%	10.566,18
93201	RECAPTACIO MUNICIPAL	70	Segons despesa directa	2.834.178,58	3,44%	59.300,49
					Total	2.340.074,58

Ingressos

Elements d'Ingrés	Import
Subvencions corrents	877.739,11
Total	877.739,11

AJUNTAMENT DE STA. COLOMA DE GRAMENET**DETALL PER CENTRE / ACTIVITAT****Exercici 2021**

Pàg. 3

Data obtenció 13/06/2022

ACTIVITAT: 23105 / ATENCIO SOCIAL A FAMILIES

TIPUS: Actividad Principal

Resultat Activitat

Costos Directes	Costos Indirectes	Costos Rebutis	Cost total	Ingressos	Marge	Cost Cedit
4.100.835,28	1.073.417,88	2.340.074,58	5.174.253,16	877.739,11	-4.296.514,05	0.00

AJUNTAMENT DE STA. COLOMA DE GRAMENET

DETALL PER CENTRE / ACTIVITAT

Exercici

2021

Pàg. 1

Data obtenció 13/06/2022

ACTIVITAT: 23115 / AJUDES SOCIALS

TIPUS: Actividad Principal

Elements de Cost	Import
Cotizaciones sociales a cargo del empleador	312.809,89
Costes de Transferencias	1.602.174,41
Reparaciones y conservación	7.788,50
Transportes	18,09
Comunicaciones i otros servicios	70.194,58
Suministros	14.067,84
Servicios de profesionales independientes	4.278,35
Amortizaciones	33.441,52
Sueldos y Salarios	1.084.047,76
Otros coste sociales	2.192,31
Servicios bancarios y similares	9.129,91
Arrendamientos y cánones	985,01
Indemnizaciones	1.314,94
Publicidad, propaganda y relaciones públicas	3,45
Costes Financieros	4.601,90
Total	3.147.048,45

ACTIVITAT: 23115 / AJUDES SOCIALS

TIPUS: Actividad Principal

Valor Rebut - Base de Càlcul

Activitats prestadores	Denominació	Portador				
		Indicador	Denominació	Valor Rebut Absolut	Valor Rebut Relatiu	Import Rebut
1101	GESTIO DEL DEUTE PUBLIC	83	Segons despesa directa	1.602.195,72	1,95%	6.009,94
23100	DIRECCIO DE DRETS SOCIALS, GENT GRAN, SALUT I CO	13	Segons despesa directa	2.086.584,32	9,18%	44.480,82
23108	PERSONAL VINCULAT AL CONTRACTE PROGRAMA SER	14	Segons despesa directa	1.602.195,72	13,95%	272.538,15
6900	SERVEI ATENCIÓ A LA INFÀNCIA I FAMÍLIES	37	Segons despesa directa	3.665.043,36	42,81%	883.013,85
8220	FISCALITZACIO	41	Segons despesa directa	1.602.195,72	1,95%	7.802,21
91201	ORGANS DE GOVERN	42	Segons despesa directa	1.602.195,72	1,95%	30.424,74
91202	SUPORT ADMINISTRATIU I D'ASSESORIA A ÒRGANS DE	84	Segons despesa directa	1.602.195,72	1,95%	5.665,18
92000	ADMINISTRACIO GENERAL DE L'ENTITAT	44	Segons despesa directa	1.602.195,72	1,95%	52.738,54
92002	PLANIFICACIO I ORGANITZACIO	46	Segons despesa directa	1.602.195,72	1,95%	4.888,35
92005	COMPRES CENTRALITZADES	48	Segons despesa directa	1.602.195,72	1,95%	7.987,38
92006	ARXIU	49	Segons despesa directa	1.602.195,72	1,95%	2.737,79
92007	CONSERGERIA	50	Segons despesa directa	1.602.195,72	1,95%	17.974,36
92008	SUPORT INFORMÀTIC	51	Segons despesa directa	1.602.195,72	1,95%	27.193,22
92009	LICITACIONS I CONTRACTES	52	Segons despesa directa	1.602.195,72	1,95%	6.122,31
92010	TELEFONIA	53	Segons despesa directa	1.602.195,72	1,95%	5.146,63
92011	FE PUBLICA	54	Segons despesa directa	1.602.195,72	1,95%	5.819,66
92012	ASSISTENCIA JURIDICA	55	Segons despesa directa	2.345.380,85	1,39%	10.541,84
92013	RECURSOS HUMANS	56	Segons despesa directa	1.602.195,72	1,95%	49.449,10
92014	ATENCIO ALS EMPLEATS	57	Segons despesa directa	1.602.195,72	1,95%	6.914,63
92017	PREVENCIO DE RISCOS LABORALS	58	Segons despesa directa	1.602.195,72	1,95%	7.107,63
92018	EQUIPS PROCESSOS INFORMACIÓ	59	Segons despesa directa	1.602.195,72	1,95%	3.825,72
92019	ADQUISICIÓ D'EDIFICIS D'ADMINISTRACIÓ GENERAL	60	Segons despesa directa	1.602.195,72	1,95%	3.142,22
92021	MOBILIARI CENTRALITZAT	62	Segons despesa directa	1.602.195,72	1,95%	247,84
92023	SUPORT ADMINISTRATIU SSPP	63	Segons despesa directa	1.602.195,72	6,15%	43.075,25
92405	REGIDORIA DE DISTRICTES	67	Segons despesa directa	1.602.195,72	1,95%	508,86
93103	COMPTABILITAT	69	Segons despesa directa	1.602.195,72	1,95%	5.973,19
93201	RECAPTACIO MUNICIPAL	70	Segons despesa directa	1.602.195,72	1,95%	33.523,29
					Total	1.544.852,73

AJUNTAMENT DE STA. COLOMA DE GRAMENET

DETALL PER CENTRE / ACTIVITAT

Exercici 2021

Pàg. 3

Data obtenció 13/06/2022

ACTIVITAT: 23115 / AJUDES SOCIALS

TIPUS: Actividad Principal

Ingressos

Elements d'Ingrés	Import
Altres ingressos	154.915,29
Subvencions corrents	257.165,23
Total	412.080,52

Resultat Activitat

Costos Directes	Costos Indirectes	Costos Rebutos	Cost total	Ingressos	Marge	Cost Cedit
2.540.232,23	606.816,22	1.544.852,73	3.147.048,45	412.080,52	-2.734.967,93	0.00

AJUNTAMENT DE STA. COLOMA DE GRAMENET**DETALL PER CENTRE / ACTIVITAT****Exercici****2021**

Pàg. 1

Data obtenció 13/06/2022

ACTIVITAT: 23104 / ATENCIO SOCIAL A DISMINUÏTS

TIPUS: Actividad Principal

Elements de Cost	Import
Cotizaciones sociales a cargo del empleador	105.058,68
Costes de Transferencias	12.317,27
Reparaciones y conservación	1.660,64
Transportes	6,62
Indemnizaciones	74,58
Suministros	3.068,17
Servicios de profesionales independientes	1.007,47
Amortizaciones	9.805,67
Sueldos y Salarios	340.185,39
Comunicaciones i otros servicios	15.602,75
Otros coste sociales	1.521,66
Servicios bancarios y similares	1.946,65
Publicidad, propaganda y relaciones públicas	0,74
Arrendamientos y cánones	244,06
Costes Financieros	981,20
Total	493.481,55

AJUNTAMENT DE STA. COLOMA DE GRAMENET

DETALL PER CENTRE / ACTIVITAT

Exercici 2021

Pàg. 2

Data obtenció 13/06/2022

ACTIVITAT: 23104 / ATENCIO SOCIAL A DISMINUÏTS

TIPUS: Actividad Principal

Valor Rebut - Base de Càlcul

Activitats prestadores	Denominació	Portador				
		Indicador	Denominació	Valor Rebut Absolut	Valor Rebut Relatiu	Import Rebut
1101	GESTIO DEL DEUTE PUBLIC	83	Segons despesa directa	341.614,23	0,41%	1.281,42
23100	DIRECCIO DE DRETS SOCIALS, GENT GRAN, SALUT I CO	13	Segons despesa directa	826.002,83	3,64%	17.608,34
23108	PERSONAL VINCULAT AL CONTRACTE PROGRAMA SER	14	Segons despesa directa	341.614,23	2,97%	58.109,57
8220	FISCALITZACIO	41	Segons despesa directa	341.614,23	0,41%	1.663,56
91201	ORGANS DE GOVERN	42	Segons despesa directa	341.614,23	0,41%	6.487,05
91202	SUPORT ADMINISTRATIU I D'ASSESORIA A ÒRGANS DE	84	Segons despesa directa	341.614,23	0,41%	1.207,91
92000	ADMINISTRACIO GENERAL DE L'ENTITAT	44	Segons despesa directa	341.614,23	0,41%	11.244,72
92002	PLANIFICACIO I ORGANITZACIO	46	Segons despesa directa	341.614,23	0,41%	1.042,28
92005	COMPRES CENTRALITZADES	48	Segons despesa directa	341.614,23	0,41%	1.703,04
92006	ARXIU	49	Segons despesa directa	341.614,23	0,41%	583,74
92007	CONSERGERIA	50	Segons despesa directa	341.614,23	0,41%	3.832,43
92008	SUPORT INFORMÀTIC	51	Segons despesa directa	341.614,23	0,41%	5.798,04
92009	LICITACIONS I CONTRACTES	52	Segons despesa directa	341.614,23	0,41%	1.305,38
92010	TELEFONIA	53	Segons despesa directa	341.614,23	0,41%	1.097,34
92011	FE PUBLICA	54	Segons despesa directa	341.614,23	0,41%	1.240,85
92012	ASSISTENCIA JURIDICA	55	Segons despesa directa	1.084.799,36	0,64%	4.875,88
92013	RECURSOS HUMANS	56	Segons despesa directa	341.614,23	0,41%	10.543,35
92014	ATENCIO ALS EMPLEATS	57	Segons despesa directa	341.614,23	0,41%	1.474,31
92017	PREVENCIO DE RISCOS LABORALS	58	Segons despesa directa	341.614,23	0,41%	1.515,46
92018	EQUIPS PROCESSOS INFORMACIÓ	59	Segons despesa directa	341.614,23	0,41%	815,70
92019	ADQUISICIÓ D'EDIFICIS D'ADMINISTRACIÓ GENERAL	60	Segons despesa directa	341.614,23	0,41%	669,97
92021	MOBILIARI CENTRALITZAT	62	Segons despesa directa	341.614,23	0,41%	52,84
92023	SUPORT ADMINISTRATIU SSPP	63	Segons despesa directa	341.614,23	1,31%	9.184,35
92405	REGIDORIA DE DISTRICTES	67	Segons despesa directa	341.614,23	0,41%	108,50
93103	COMPTABILITAT	69	Segons despesa directa	341.614,23	0,41%	1.273,58
93201	RECAPTACIO MUNICIPAL	70	Segons despesa directa	341.614,23	0,41%	7.147,71
					Total	151.867,32

Ingressos

Elements d'Ingrés	Import
Subvencions corrents	0,00
Total	0,00

AJUNTAMENT DE STA. COLOMA DE GRAMENET**DETALL PER CENTRE / ACTIVITAT****Exercici 2021**

Pàg. 3

Data obtenció 13/06/2022

ACTIVITAT: 23104 / ATENCIO SOCIAL A DISMINUÏTS

TIPUS: Actividad Principal

Resultat Activitat

Costos Directes	Costos Indirectes	Costos Rebutis	Cost total	Ingressos	Marge	Cost Cedit
364.098,44	129.383,10	151.867,31	493.481,54	0,00	-493.481,54	0.00

AJUNTAMENT DE STA. COLOMA DE GRAMENET

DETALL PER CENTRE / ACTIVITAT

Exercici

2021

Pàg. 1

Data obtenció 13/06/2022

ACTIVITAT: 23108 / PERSONAL VINCULAT AL CONTRACTE PROGRAMA SERVEIS SOCIALS

TIPUS: Actividad Organización

Elements de Cost	Import
Cotizaciones sociales a cargo del empleador	434.198,21
Transportes	17,34
Comunicaciones i otros servicios	3.856,70
Suministros	430,25
Amortizaciones	17.044,49
Sueldos y Salarios	1.498.291,45
Otros coste sociales	72,90
Arrendamientos y cánones	213,28
Total	1.954.124,63

Valor Rebut - Base de Càlcul

Activitats prestadores	Denominació	Portador				
		Indicador	Denominació	Valor Rebut Absolut	Valor Rebut Relatiu	Import Rebut
23100	DIRECCIO DE DRETS SOCIALS, GENT GRAN, SALUT I CO	13	Segons despesa directa	2.387.615,18	10,51%	50.898,05
					Total	50.898,05

Resultat Activitat

Costos Directes	Costos Indirectes	Costos Rebuts	Cost total	Ingressos	Marge	Cost Cedit
1.954.124,63	0,00	50.898,05	0,00	0,00	0,00	1.954.124,63

DIRECCIÓ DE SERVEIS TERRITORIALS I URBANISME**(15000) SERVEI DE GESTIÓ URBANÍSTICA I HABITATGE**

15120 Gestió Urbanística
15210 Promoció i gestió d'habitatge de protecció pública
15220 Rehabilitació d'habitatges

(15002) GABINET D'ACCIÓ TERRITORIAL

15100 Urbanisme

(15003) SERVEI TÈCNIC D'OBRES PÚBLIQUES

45900 Projectes i obra pública

(15004) SERVEI DE SUPORT ADMINISTRATIU

15005 Suport administratiu Àrea Urbanisme

(15110) SERVEI DE LLICÈNCIES

15111 Llicències de Via Pública
15112 Llicències d'obres, Activitats i Disciplina

(15300) SERVEI DE MANTENIMENT DE VIA PÚBLICA

15301 Brigada Municipal d'obres
15310 Accesos als nuclis de població
15320 Pavimentació de vies públiques
15330 Escales Mecàniques
16000 Clavegueram
16100 Sanejament, abastament i distribució d'aigües
16500 Enllumenat públic
16501 Enllumenat públic semàfors
17100 Parcs i Jardins
24102 Plans d'ocupació
33705 Instal·lació d'ocupació de temps lliure - Parcs i Jardins

17000 SERVEI DE MEDI AMBIENT I HIGIENE AMBIENTAL

13400 Mobilitat Urbana
13600 Extinció i prevenció d'incendis
16221 Deixalleria i punts verds
17200 Protecció i Millora del Medi Ambient
17220 Educació i Sensibilització Ambiental
17230 Medi natural
31103 Zoonosi

(43000) DEPARTAMENT DE COMERÇ, FIRES I DISCIPLINA DE MERCAT

43110 Comerç
43130 Mercats ambulants
43300 Desenvolupament empresarial

(43201) DEPARTAMENT DE PROMOCIÓ DE LA CIUTAT I TURISME

43200 Informació o promoció turística

(92024) SERVEIS URBANS

13601 Neteja de solars
16211 Recollida de residus voluminosos
16212 Recollida de residus selectiva
16300 Neteja viària
16301 Neteja de grafitis
16302 Neteja d'escales mecàniques
16400 Cementiti
43120 Mercats Municipals

AJUNTAMENT DE STA. COLOMA DE GRAMENET

DETALL PER CENTRE / ACTIVITAT

Exercici

2021

Pàg. 1

Data obtenció 13/06/2022

ACTIVITAT: 15000 / SERVEI DE GESTIO URBANISTICA I HABITATGE

TIPUS: Centro Mixto

Elements de Cost	Import
Comunicaciones i otros servicios	30.538,71
Otros coste sociales	2.793,40
Servicios de profesioneales independientes	15.300,45
Amortizaciones	163.026,75
Suministros	992,20
Cotizaciones sociales a cargo del empleador	103.410,76
Sueldos y Salarios	374.996,91
Total	691.059,18

Valor Rebut - Base de Càlcul

Activitats prestadores	Denominació	Portador				
		Indicador	Denominació	Valor Rebut Absolut	Valor Rebut Relatiu	Import Rebut
15001	DIRECCIO DE SERVEIS TERRITORIALS I URBANISME	3	Segons despesa directa	498.581,00	16,55%	192.478,18
					Total	192.478,18

Resultat Activitat

Costos Directes	Costos Indirectes	Costos Rebuts	Cost total	Ingressos	Marge	Cost Cedit
691.059,18	0,00	192.478,18	0,00	0,00	0,00	691.059,18

AJUNTAMENT DE STA. COLOMA DE GRAMENET**DETALL PER CENTRE / ACTIVITAT****Exercici****2021**

Pàg. 1

Data obtenció 13/06/2022

ACTIVITAT: 15120 / GESTIO URBANISTICA

TIPUS: Actividad Principal

Elements de Cost	Import
Reparaciones y conservación	17,67
Costes de Transferencias	0,46
Sueldos y Salarios	60.176,90
Indemnizaciones	0,48
Servicios de profesionales independientes	2.467,12
Amortizaciones	28.494,44
Publicidad, propaganda y relaciones públicas	0,01
Otros coste sociales	433,10
Cotizaciones sociales a cargo del empleador	16.467,31
Comunicaciones i otros servicios	4.914,87
Servicios bancarios y similares	20,71
Suministros	182,42
Arrendamientos y cánones	1,73
Costes Financieros	10,44
Total	113.187,66

AJUNTAMENT DE STA. COLOMA DE GRAMENET

DETALL PER CENTRE / ACTIVITAT

Exercici 2021

Pàg. 2

Data obtenció 13/06/2022

ACTIVITAT: 15120 / GESTIO URBANISTICA

TIPUS: Actividad Principal

Valor Rebut - Base de Càlcul

Activitats prestadores	Denominació	Portador				
		Indicador	Denominació	Valor Rebut Absolut	Valor Rebut Relatiu	Import Rebut
1101	GESTIO DEL DEUTE PUBLIC	83	Segons despesa directa	3.634,95	0,00%	13,63
15000	SERVEI DE GESTIO URBANISTICA I HABITATGE	5	Segons despesa directa	502.215,95	15,27%	105.535,29
8220	FISCALITZACIO	41	Segons despesa directa	3.634,95	0,00%	17,70
91201	ORGANS DE GOVERN	42	Segons despesa directa	3.634,95	0,00%	69,03
91202	SUPORT ADMINISTRATIU I D'ASSESORIA A ÒRGANS DE	84	Segons despesa directa	3.634,95	0,00%	12,85
92000	ADMINISTRACIO GENERAL DE L'ENTITAT	44	Segons despesa directa	3.634,95	0,00%	119,65
92002	PLANIFICACIO I ORGANITZACIO	46	Segons despesa directa	3.634,95	0,00%	11,09
92005	COMPRES CENTRALITZADES	48	Segons despesa directa	3.634,95	0,00%	18,12
92006	ARXIU	49	Segons despesa directa	3.634,95	0,00%	6,21
92007	CONSERGERIA	50	Segons despesa directa	3.634,95	0,00%	40,78
92008	SUPORT INFORMÀTIC	51	Segons despesa directa	3.634,95	0,00%	61,69
92009	LICITACIONS I CONTRACTES	52	Segons despesa directa	3.634,95	0,00%	13,89
92010	TELEFONIA	53	Segons despesa directa	3.634,95	0,00%	11,68
92011	FE PUBLICA	54	Segons despesa directa	3.634,95	0,00%	13,20
92012	ASSISTENCIA JURIDICA	55	Segons despesa directa	746.820,08	0,44%	3.356,75
92013	RECURSOS HUMANS	56	Segons despesa directa	3.634,95	0,00%	112,19
92014	ATENCIO ALS EMPLEATS	57	Segons despesa directa	3.634,95	0,00%	15,69
92017	PREVENCIO DE RISCOS LABORALS	58	Segons despesa directa	3.634,95	0,00%	16,13
92018	EQUIPS PROCESSOS INFORMACIÓ	59	Segons despesa directa	3.634,95	0,00%	8,68
92019	ADQUISICIÓ D'EDIFICIS D'ADMINISTRACIÓ GENERAL	60	Segons despesa directa	3.634,95	0,00%	7,13
92021	MOBILIARI CENTRALITZAT	62	Segons despesa directa	3.634,95	0,00%	0,56
92405	REGIDORIA DE DISTRICTES	67	Segons despesa directa	3.634,95	0,00%	1,15
93103	COMPTABILITAT	69	Segons despesa directa	3.634,95	0,00%	13,55
93201	RECAPTACIO MUNICIPAL	70	Segons despesa directa	3.634,95	0,00%	76,06
					Total	109.552,71

Ingressos

Elements d'Ingrés	Import
Subvencions corrents	0,00
Total	0,00

AJUNTAMENT DE STA. COLOMA DE GRAMENET**DETALL PER CENTRE / ACTIVITAT****Exercici 2021**

Pàg. 3

Data obtenció 13/06/2022

ACTIVITAT: 15120 / GESTIO URBANISTICA

TIPUS: Actividad Principal

Resultat Activitat

Costos Directes	Costos Indirectes	Costos Rebutis	Cost total	Ingressos	Marge	Cost Cedit
112.527,00	660,66	109.552,71	113.187,66	0,00	-113.187,66	0.00

AJUNTAMENT DE STA. COLOMA DE GRAMENET**DETALL PER CENTRE / ACTIVITAT****Exercici****2021**

Pàg. 1

Data obtenció 13/06/2022

ACTIVITAT: 15210 / PROMOCIO I GESTIÓ D'HABITATGE DE PROTECCIO PUBLICA

TIPUS: Actividad Principal

Elements de Cost	Import
Reparaciones y conservación	7.578,94
Costes de Transferencias	1.525.863,28
Sueldos y Salarios	418.897,78
Indemnizaciones	205,49
Servicios de profesionales independientes	13.740,00
Amortizaciones	150.685,04
Publicidad, propaganda y relaciones públicas	3,36
Otros coste sociales	3.247,77
Cotizaciones sociales a cargo del empleador	112.646,68
Comunicaciones i otros servicios	85.671,37
Servicios bancarios y similares	8.884,25
Suministros	13.873,35
Arrendamientos y cánones	741,98
Costes Financieros	4.478,07
Total	2.346.517,37

AJUNTAMENT DE STA. COLOMA DE GRAMENET

DETALL PER CENTRE / ACTIVITAT

Exercici

2021

Pàg. 2

Data obtenció 13/06/2022

ACTIVITAT: 15210 / PROMOCIO I GESTIÓ D'HABITATGE DE PROTECCIO PUBLICA

TIPUS: Actividad Principal

Valor Rebut - Base de Càlcul

Activitats prestadores	Denominació	Portador				
		Indicador	Denominació	Valor Rebut Absolut	Valor Rebut Relatiu	Import Rebut
1101	GESTIO DEL DEUTE PUBLIC	83	Segons despesa directa	1.559.085,19	1,89%	5.848,23
15000	SERVEI DE GESTIO URBANISTICA I HABITATGE	5	Segons despesa directa	2.057.666,19	62,57%	432.396,48
45900	PROJECTES I OBRES VIA PÚBLICA	24	Segons despesa directa	1.559.085,19	7,57%	61.320,25
8220	FISCALITZACIO	41	Segons despesa directa	1.559.085,19	1,89%	7.592,28
91201	ORGANS DE GOVERN	42	Segons despesa directa	1.559.085,19	1,89%	29.606,10
91202	SUPORT ADMINISTRATIU I D'ASSESORIA A ÒRGANS DE	84	Segons despesa directa	1.559.085,19	1,89%	5.512,75
92000	ADMINISTRACIO GENERAL DE L'ENTITAT	44	Segons despesa directa	1.559.085,19	1,89%	51.319,50
92002	PLANIFICACIO I ORGANITZACIO	46	Segons despesa directa	1.559.085,19	1,89%	4.756,82
92005	COMPRES CENTRALITZADES	48	Segons despesa directa	1.559.085,19	1,89%	7.772,46
92006	ARXIU	49	Segons despesa directa	1.559.085,19	1,89%	2.664,13
92007	CONSERGERIA	50	Segons despesa directa	1.559.085,19	1,89%	17.490,72
92008	SUPORT INFORMÀTIC	51	Segons despesa directa	1.559.085,19	1,89%	26.461,53
92009	LICITACIONS I CONTRACTES	52	Segons despesa directa	1.559.085,19	1,89%	5.957,58
92010	TELEFONIA	53	Segons despesa directa	1.559.085,19	1,89%	5.008,14
92011	FE PUBLICA	54	Segons despesa directa	1.559.085,19	1,89%	5.663,06
92012	ASSISTENCIA JURIDICA	55	Segons despesa directa	2.302.270,32	1,36%	10.348,07
92013	RECURSOS HUMANS	56	Segons despesa directa	1.559.085,19	1,89%	48.118,57
92014	ATENCIO ALS EMPLEATS	57	Segons despesa directa	1.559.085,19	1,89%	6.728,58
92017	PREVENCIO DE RISCOS LABORALS	58	Segons despesa directa	1.559.085,19	1,89%	6.916,39
92018	EQUIPS PROCESSOS INFORMACIÓ	59	Segons despesa directa	1.559.085,19	1,89%	3.722,78
92019	ADQUISICIÓ D'EDIFICIS D'ADMINISTRACIÓ GENERAL	60	Segons despesa directa	1.559.085,19	1,89%	3.057,67
92021	MOBILIARI CENTRALITZAT	62	Segons despesa directa	1.559.085,19	1,89%	241,17
92405	REGIDORIA DE DISTRICTES	67	Segons despesa directa	1.559.085,19	1,89%	495,17
93103	COMPTABILITAT	69	Segons despesa directa	1.559.085,19	1,89%	5.812,47
93201	RECAPTACIO MUNICIPAL	70	Segons despesa directa	1.559.085,19	1,89%	32.621,27
					Total	787.432,18

Ingressos

Elements d'Ingrés	Import
Subvencions corrents	195.908,25
Transferències	7.699,00
Total	203.607,25

AJUNTAMENT DE STA. COLOMA DE GRAMENET**DETALL PER CENTRE / ACTIVITAT****Exercici 2021**

Pàg. 3

Data obtenció 13/06/2022

ACTIVITAT: 15210 / PROMOCIO I GESTIÓ D'HABITATGE DE PROTECCIO PUBLICA

TIPUS: Actividad Principal

Resultat Activitat

Costos Directes	Costos Indirectes	Costos Rebutis	Cost total	Ingressos	Marge	Cost Cedit
2.001.829,74	344.687,63	787.432,18	2.346.517,37	203.607,25	-2.142.910,12	0.00

AJUNTAMENT DE STA. COLOMA DE GRAMENET**DETALL PER CENTRE / ACTIVITAT****Exercici****2021**

Pàg. 1

Data obtenció 13/06/2022

ACTIVITAT: 15220 / REHABILITACIO D'HABITATGES

TIPUS: Actividad Principal

Elements de Cost	Import
Reparaciones y conservación	213.052,86
Costes de Transferencias	28,89
Sueldos y Salarios	112.500,23
Indemnizaciones	30,33
Servicios de profesionales independientes	22.108,49
Amortizaciones	38.378,98
Publicidad, propaganda y relaciones públicas	0,50
Otros coste sociales	842,95
Cotizaciones sociales a cargo del empleador	30.496,35
Comunicaciones i otros servicios	16.613,54
Servicios bancarios y similares	1.311,28
Tributos	179,62
Suministros	2.175,87
Arrendamientos y cánones	109,51
Costes Financieros	660,94
Total	438.490,32

ACTIVITAT: 15220 / REHABILITACIO D'HABITATGES

TIPUS: Actividad Principal

Valor Rebut - Base de Càlcul

Activitats prestadores	Denominació	Portador				
		Indicador	Denominació	Valor Rebut Absolut	Valor Rebut Relatiu	Import Rebut
1101	GESTIO DEL DEUTE PUBLIC	83	Segons despesa directa	230.113,86	0,28%	863,17
15000	SERVEI DE GESTIO URBANISTICA I HABITATGE	5	Segons despesa directa	728.694,86	22,16%	153.127,41
15005	SUPORT ADMISNITRATIU AREA URBANISME	9	Segons despesa directa	230.113,86	0,83%	0,02
45900	PROJECTES I OBRES VIA PÚBLICA	24	Segons despesa directa	230.113,86	1,12%	9.050,59
8220	FISCALITZACIO	41	Segons despesa directa	230.113,86	0,28%	1.120,59
91201	ORGANS DE GOVERN	42	Segons despesa directa	230.113,86	0,28%	4.369,72
91202	SUPORT ADMINISTRATIU I D'ASSESORIA A ÒRGANS DE	84	Segons despesa directa	230.113,86	0,28%	813,66
92000	ADMINISTRACIO GENERAL DE L'ENTITAT	44	Segons despesa directa	230.113,86	0,28%	7.574,52
92002	PLANIFICACIO I ORGANITZACIO	46	Segons despesa directa	230.113,86	0,28%	702,08
92005	COMPRES CENTRALITZADES	48	Segons despesa directa	230.113,86	0,28%	1.147,18
92006	ARXIU	49	Segons despesa directa	230.113,86	0,28%	393,21
92007	CONSERGERIA	50	Segons despesa directa	230.113,86	0,28%	2.581,55
92008	SUPORT INFORMÀTIC	51	Segons despesa directa	230.113,86	0,28%	3.905,60
92009	LICITACIONS I CONTRACTES	52	Segons despesa directa	230.113,86	0,28%	879,31
92010	TELEFONIA	53	Segons despesa directa	230.113,86	0,28%	739,18
92011	FE PUBLICA	54	Segons despesa directa	230.113,86	0,28%	835,84
92012	ASSISTENCIA JURIDICA	55	Segons despesa directa	973.298,99	0,57%	4.374,71
92013	RECURSOS HUMANS	56	Segons despesa directa	230.113,86	0,28%	7.102,08
92014	ATENCIO ALS EMPLEATS	57	Segons despesa directa	230.113,86	0,28%	993,11
92017	PREVENCIO DE RISCOS LABORALS	58	Segons despesa directa	230.113,86	0,28%	1.020,83
92018	EQUIPS PROCESSOS INFORMACIÓ	59	Segons despesa directa	230.113,86	0,28%	549,46
92019	ADQUISICIÓ D'EDIFICIS D'ADMINISTRACIÓ GENERAL	60	Segons despesa directa	230.113,86	0,28%	451,30
92021	MOBILIARI CENTRALITZAT	62	Segons despesa directa	230.113,86	0,28%	35,60
92405	REGIDORIA DE DISTRICTES	67	Segons despesa directa	230.113,86	0,28%	73,08
93103	COMPTABILITAT	69	Segons despesa directa	230.113,86	0,28%	857,89
93201	RECAPTACIO MUNICIPAL	70	Segons despesa directa	230.113,86	0,28%	4.814,75
					Total	208.376,46

AJUNTAMENT DE STA. COLOMA DE GRAMENET

DETALL PER CENTRE / ACTIVITAT

Exercici 2021

Pàg. 3

Data obtenció 13/06/2022

ACTIVITAT: 15220 / REHABILITACIO D'HABITATGES

TIPUS: Actividad Principal

Ingressos

Elements d'Ingrés	Import
Ingressos urbanistics	116.210,53
Altres ingressos	377,71
Subvencions corrents	0,00
Total	116.588,24

Resultat Activitat

Costos Directes	Costos Indirectes	Costos Rebutos	Cost total	Ingressos	Marge	Cost Cedit
387.615,98	50.874,34	208.376,46	438.490,32	112.767,03	-325.723,29	0.00

AJUNTAMENT DE STA. COLOMA DE GRAMENET

DETALL PER CENTRE / ACTIVITAT

Exercici

2021

Pàg. 1

Data obtenció 13/06/2022

ACTIVITAT: 15002 / GABINET D'ACCIO TERRITORIAL

TIPUS: Centro Mixto

Elements de Cost	Import
Sueldos y Salarios	389.855,69
Comunicaciones i otros servicios	17.981,24
Otros coste sociales	791,80
Amortizaciones	980,82
Cotizaciones sociales a cargo del empleador	96.053,04
Total	505.662,58

Valor Rebut - Base de Càlcul

Activitats prestadores	Denominació	Portador				
		Indicador	Denominació	Valor Rebut Absolut	Valor Rebut Relatiu	Import Rebut
15001	DIRECCIO DE SERVEIS TERRITORIALS I URBANISME	3	Segons despesa directa	364.822,24	12,11%	140.840,34
					Total	140.840,34

Resultat Activitat

Costos Directes	Costos Indirectes	Costos Rebuts	Cost total	Ingressos	Marge	Cost Cedit
505.662,58	0.00	140.840,34	0.00	0,00	0,00	505.662,58

AJUNTAMENT DE STA. COLOMA DE GRAMENET

DETALL PER CENTRE / ACTIVITAT

Exercici

2021

Pàg. 1

Data obtenció 13/06/2022

ACTIVITAT: 15100 / URBANISME

TIPUS: Actividad Principal

Elements de Cost	Import
Reparaciones y conservación	885,99
Costes de Transferencias	81.655,07
Sueldos y Salarios	408.267,97
Comunicaciones i otros servicios	47.221,68
Otros coste sociales	968,45
Indemnizaciones	24,02
Servicios de profesionales independientes	74.114,15
Amortizaciones	8.156,48
Publicidad, propaganda y relaciones públicas	0,39
Cotizaciones sociales a cargo del empleador	100.715,62
Servicios bancarios y similares	1.038,58
Suministros	1.549,24
Arrendamientos y cánones	86,74
Costes Financieros	523,49
Total	725.207,88

AJUNTAMENT DE STA. COLOMA DE GRAMENET

DETALL PER CENTRE / ACTIVITAT

Exercici 2021

Pàg. 2

Data obtenció 13/06/2022

ACTIVITAT: 15100 / URBANISME

TIPUS: Actividad Principal

Valor Rebut - Base de Càlcul

Activitats prestadores	Denominació	Portador				
		Indicador	Denominació	Valor Rebut Absolut	Valor Rebut Relatiu	Import Rebut
1101	GESTIO DEL DEUTE PUBLIC	83	Segons despesa directa	182.259,56	0,22%	683,67
15002	GABINET D'ACCIO TERRITORIAL	6	Segons despesa directa	547.081,80	100,00%	505.662,59
15005	SUPORT ADMISNITRATIU AREA URBANISME	9	Segons despesa directa	182.259,56	0,66%	0,02
8220	FISCALITZACIO	41	Segons despesa directa	182.259,56	0,22%	887,55
91201	ORGANS DE GOVERN	42	Segons despesa directa	182.259,56	0,22%	3.461,00
91202	SUPORT ADMINISTRATIU I D'ASSESORIA A ÒRGANS DE	84	Segons despesa directa	182.259,56	0,22%	644,45
92000	ADMINISTRACIO GENERAL DE L'ENTITAT	44	Segons despesa directa	182.259,56	0,22%	5.999,33
92002	PLANIFICACIO I ORGANITZACIO	46	Segons despesa directa	182.259,56	0,22%	556,08
92005	COMPRES CENTRALITZADES	48	Segons despesa directa	182.259,56	0,22%	908,61
92006	ARXIU	49	Segons despesa directa	182.259,56	0,22%	311,44
92007	CONSERGERIA	50	Segons despesa directa	182.259,56	0,22%	2.044,69
92008	SUPORT INFORMÀTIC	51	Segons despesa directa	182.259,56	0,22%	3.093,40
92009	LICITACIONS I CONTRACTES	52	Segons despesa directa	182.259,56	0,22%	696,45
92010	TELEFONIA	53	Segons despesa directa	182.259,56	0,22%	585,46
92011	FE PUBLICA	54	Segons despesa directa	182.259,56	0,22%	662,02
92012	ASSISTENCIA JURIDICA	55	Segons despesa directa	925.444,69	0,55%	4.159,62
92013	RECURSOS HUMANS	56	Segons despesa directa	182.259,56	0,22%	5.625,14
92014	ATENCIO ALS EMPLEATS	57	Segons despesa directa	182.259,56	0,22%	786,58
92017	PREVENCIO DE RISCOS LABORALS	58	Segons despesa directa	182.259,56	0,22%	808,54
92018	EQUIPS PROCESSOS INFORMACIÓ	59	Segons despesa directa	182.259,56	0,22%	435,20
92019	ADQUISICIÓ D'EDIFICIS D'ADMINISTRACIÓ GENERAL	60	Segons despesa directa	182.259,56	0,22%	357,45
92021	MOBILIARI CENTRALITZAT	62	Segons despesa directa	182.259,56	0,22%	28,19
92405	REGIDORIA DE DISTRICTES	67	Segons despesa directa	182.259,56	0,22%	57,89
93103	COMPTABILITAT	69	Segons despesa directa	182.259,56	0,22%	679,49
93201	RECAPTACIO MUNICIPAL	70	Segons despesa directa	182.259,56	0,22%	3.813,48
					Total	542.948,33

Ingressos

Elements d'Ingrés	Import
Ingressos urbanistics	8.141,20
Subvencions corrents	0,00
Total	8.141,20

AJUNTAMENT DE STA. COLOMA DE GRAMENET**DETALL PER CENTRE / ACTIVITAT****Exercici 2021**

Pàg. 3

Data obtenció 13/06/2022

ACTIVITAT: 15100 / URBANISME

TIPUS: Actividad Principal

Resultat Activitat

Costos Directes	Costos Indirectes	Costos Rebutis	Cost total	Ingressos	Marge	Cost Cedit
692.081,76	33.126,12	542.948,32	725.207,88	8.141,20	-717.066,68	0.00

AJUNTAMENT DE STA. COLOMA DE GRAMENET

DETALL PER CENTRE / ACTIVITAT

Exercici

2021

Pàg. 1

Data obtenció 13/06/2022

ACTIVITAT: 15003 / SERVEI TECNIC D'OBRES PUBLICUES

TIPUS: Centro Mixto

Elements de Cost	Import
Sueldos y Salarios	612.044,41
Comunicaciones i otros servicios	28.679,79
Otros coste sociales	156,37
Amortizaciones	21,23
Cotizaciones sociales a cargo del empleador	165.621,95
Total	806.523,75

Valor Rebut - Base de Càlcul

Activitats prestadores	Denominació	Portador				
		Indicador	Denominació	Valor Rebut Absolut	Valor Rebut Relatiu	Import Rebut
15001	DIRECCIO DE SERVEIS TERRITORIALS I URBANISME	3	Segons despesa directa	581.885,65	19,32%	224.638,10
					Total	224.638,10

Resultat Activitat

Costos Directes	Costos Indirectes	Costos Rebuts	Cost total	Ingressos	Marge	Cost Cedit
806.523,75	0.00	224.638,10	0.00	0,00	0,00	806.523,75

AJUNTAMENT DE STA. COLOMA DE GRAMENET

DETALL PER CENTRE / ACTIVITAT

Exercici

2021

Pàg. 1

Data obtenció 13/06/2022

ACTIVITAT: 45900 / PROJECTES I OBRES VIA PÚBLICA

TIPUS: Actividad Organización

Elements de Cost	Import
Comunicaciones i otros servicios	28.679,79
Cotizaciones sociales a cargo del empleador	165.621,95
Amortizaciones	3.179,30
Sueldos y Salarios	612.044,41
Otros coste sociales	156,37
Total	809.681,82

Valor Rebut - Base de Càlcul

Activitats prestadores	Denominació	Portador				
		Indicador	Denominació	Valor Rebut Absolut	Valor Rebut Relatiu	Import Rebut
15003	SERVEI TECNIC D'OBRES PUBLICUES	7	Segons despesa directa	585.043,72	100,00%	806.523,75
					Total	806.523,75

Resultat Activitat

Costos Directes	Costos Indirectes	Costos Rebuts	Cost total	Ingressos	Marge	Cost Cedit
809.681,82	0.00	806.523,75	0.00	0,00	0,00	809.681,82

AJUNTAMENT DE STA. COLOMA DE GRAMENET

DETALL PER CENTRE / ACTIVITAT

Exercici

2021

Pàg. 1

Data obtenció 13/06/2022

ACTIVITAT: 15110 / SERVEI DE LLICENCIES

TIPUS: Centro Mixto

Elements de Cost	Import
Sueldos y Salarios	393,24
Comunicaciones i otros servicios	71,78
Otros coste sociales	0,39
Amortizaciones	1.456,45
Cotizaciones sociales a cargo del empleador	96,78
Total	2.018,65

Valor Rebut - Base de Càlcul

Activitats prestadores	Denominació	Portador				
		Indicador	Denominació	Valor Rebut Absolut	Valor Rebut Relatiu	Import Rebut
15001	DIRECCIO DE SERVEIS TERRITORIALS I URBANISME	3	Segons despesa directa	1.456,40	0,05%	562,25
					Total	562,25

Resultat Activitat

Costos Directes	Costos Indirectes	Costos Rebuts	Cost total	Ingressos	Marge	Cost Cedit
2.018,65	0,00	562,25	0,00	0,00	0,00	2.018,65

AJUNTAMENT DE STA. COLOMA DE GRAMENET**DETALL PER CENTRE / ACTIVITAT****Exercici****2021**

Pàg. 1

Data obtenció 13/06/2022

ACTIVITAT: 15111 / LLICENCIES DE VIA PUBLICA

TIPUS: Actividad Principal

Elements de Cost	Import
Reparaciones y conservación	765,20
Costes de Transferencias	19,76
Sueldos y Salarios	136.320,76
Otros coste sociales	1.309,33
Indemnizaciones	20,75
Servicios de profesioneales independientes	529,51
Amortizaciones	1.770,60
Publicidad, propaganda y relaciones públicas	0,34
Cotizaciones sociales a cargo del empleador	39.252,77
Comunicaciones i otros servicios	7.666,12
Servicios bancarios y similares	896,99
Suministros	1.338,02
Arrendamientos y cánones	74,91
Costes Financieros	452,12
Total	190.417,18

ACTIVITAT: 15111 / LLICENCIES DE VIA PUBLICA

TIPUS: Actividad Principal

Valor Rebut - Base de Càlcul

Activitats prestadores	Denominació	Portador				
		Indicador	Denominació	Valor Rebut Absolut	Valor Rebut Relatiu	Import Rebut
1101	GESTIO DEL DEUTE PUBLIC	83	Segons despesa directa	157.410,81	0,19%	590,46
15110	SERVEI DE LLICENCIES	10	Segons despesa directa	158.867,21	17,27%	348,66
8220	FISCALITZACIO	41	Segons despesa directa	157.410,81	0,19%	766,54
91201	ORGANS DE GOVERN	42	Segons despesa directa	157.410,81	0,19%	2.989,14
91202	SUPORT ADMINISTRATIU I D'ASSESORIA A ÒRGANS DE	84	Segons despesa directa	157.410,81	0,19%	556,59
92000	ADMINISTRACIO GENERAL DE L'ENTITAT	44	Segons despesa directa	157.410,81	0,19%	5.181,40
92002	PLANIFICACIO I ORGANITZACIO	46	Segons despesa directa	157.410,81	0,19%	480,27
92005	COMPRES CENTRALITZADES	48	Segons despesa directa	157.410,81	0,19%	784,74
92006	ARXIU	49	Segons despesa directa	157.410,81	0,19%	268,98
92007	CONSERGERIA	50	Segons despesa directa	157.410,81	0,19%	1.765,93
92008	SUPORT INFORMÀTIC	51	Segons despesa directa	157.410,81	0,19%	2.671,65
92009	LICITACIONS I CONTRACTES	52	Segons despesa directa	157.410,81	0,19%	601,50
92010	TELEFONIA	53	Segons despesa directa	157.410,81	0,19%	505,64
92011	FE PUBLICA	54	Segons despesa directa	157.410,81	0,19%	571,76
92012	ASSISTENCIA JURIDICA	55	Segons despesa directa	900.595,94	0,53%	4.047,93
92013	RECURSOS HUMANS	56	Segons despesa directa	157.410,81	0,19%	4.858,22
92014	ATENCIO ALS EMPLEATS	57	Segons despesa directa	157.410,81	0,19%	679,34
92017	PREVENCIO DE RISCOS LABORALS	58	Segons despesa directa	157.410,81	0,19%	698,30
92018	EQUIPS PROCESSOS INFORMACIÓ	59	Segons despesa directa	157.410,81	0,19%	375,86
92019	ADQUISICIÓ D'EDIFICIS D'ADMINISTRACIÓ GENERAL	60	Segons despesa directa	157.410,81	0,19%	308,71
92021	MOBILIARI CENTRALITZAT	62	Segons despesa directa	157.410,81	0,19%	24,35
92405	REGIDORIA DE DISTRICTES	67	Segons despesa directa	157.410,81	0,19%	49,99
93103	COMPTABILITAT	69	Segons despesa directa	157.410,81	0,19%	586,85
93201	RECAPTACIO MUNICIPAL	70	Segons despesa directa	157.410,81	0,19%	3.293,56
					Total	33.006,37

Ingressos

Elements d'Ingrés	Import
Taxes	-589,53
Subvencions corrents	0,00
Total	-589,53

AJUNTAMENT DE STA. COLOMA DE GRAMENET**DETALL PER CENTRE / ACTIVITAT****Exercici 2021**

Pàg. 3

Data obtenció 13/06/2022

ACTIVITAT: 15111 / LLICENCIES DE VIA PUBLICA

TIPUS: Actividad Principal

Resultat Activitat

Costos Directes	Costos Indirectes	Costos Rebutis	Cost total	Ingressos	Marge	Cost Cedit
161.807,40	28.609,78	33.006,37	190.417,18	-589,53	-191.006,71	0.00

AJUNTAMENT DE STA. COLOMA DE GRAMENET

DETALL PER CENTRE / ACTIVITAT

Exercici

2021

Pàg. 1

Data obtenció 13/06/2022

ACTIVITAT: 15112 / SERVEI DE LLICÈNCIES D'OBRES, ACTIVITATS I DISCIPLINA

TIPUS: Actividad Principal

Elements de Cost	Import
Reparaciones y conservación	6.283,78
Costes de Transferencias	95,35
Sueldos y Salarios	658.675,68
Otros coste sociales	1.304,93
Indemnizaciones	100,10
Servicios de profesioneales independientes	2.091,74
Amortizaciones	8.523,38
Publicidad, propaganda y relaciones públicas	1,64
Cotizaciones sociales a cargo del empleador	184.102,75
Comunicaciones i otros servicios	31.439,93
Servicios bancarios y similares	4.327,82
Suministros	6.455,76
Arrendamientos y cánones	361,45
Costes Financieros	2.181,42
Total	905.945,72

AJUNTAMENT DE STA. COLOMA DE GRAMENET

DETALL PER CENTRE / ACTIVITAT

Exercici

2021

Pàg. 2

Data obtenció 13/06/2022

ACTIVITAT: 15112 / SERVEI DE L·LICÈNCIES D'OBRES, ACTIVITATS I DISCIPLINA

TIPUS: Actividad Principal

Valor Rebut - Base de Càlcul

Activitats prestadores	Denominació	Portador				
		Indicador	Denominació	Valor Rebut Absolut	Valor Rebut Relatiu	Import Rebut
1101	GESTIO DEL DEUTE PUBLIC	83	Segons despesa directa	759.483,71	0,92%	2.848,87
15110	SERVEI DE L·LICÈNCIES	10	Segons despesa directa	760.940,11	82,73%	1.669,98
8220	FISCALITZACIO	41	Segons despesa directa	759.483,71	0,92%	3.698,46
91201	ORGANS DE GOVERN	42	Segons despesa directa	759.483,71	0,92%	14.422,14
91202	SUPORT ADMINISTRATIU I D'ASSESORIA A ÒRGANS DE	84	Segons despesa directa	759.483,71	0,92%	2.685,45
92000	ADMINISTRACIO GENERAL DE L'ENTITAT	44	Segons despesa directa	759.483,71	0,92%	24.999,48
92002	PLANIFICACIO I ORGANITZACIO	46	Segons despesa directa	759.483,71	0,92%	2.317,21
92005	COMPRES CENTRALITZADES	48	Segons despesa directa	759.483,71	0,92%	3.786,23
92006	ARXIU	49	Segons despesa directa	759.483,71	0,92%	1.297,79
92007	CONSERGERIA	50	Segons despesa directa	759.483,71	0,92%	8.520,33
92008	SUPORT INFORMÀTIC	51	Segons despesa directa	759.483,71	0,92%	12.890,32
92009	LICITACIONS I CONTRACTES	52	Segons despesa directa	759.483,71	0,92%	2.902,14
92010	TELEFONIA	53	Segons despesa directa	759.483,71	0,92%	2.439,64
92011	FE PUBLICA	54	Segons despesa directa	759.483,71	0,92%	2.758,67
92012	ASSISTENCIA JURIDICA	55	Segons despesa directa	1.502.668,84	0,89%	6.754,08
92013	RECURSOS HUMANS	56	Segons despesa directa	759.483,71	0,92%	23.440,20
92014	ATENCIO ALS EMPLEATS	57	Segons despesa directa	759.483,71	0,92%	3.277,72
92017	PREVENCIO DE RISCOS LABORALS	58	Segons despesa directa	759.483,71	0,92%	3.369,21
92018	EQUIPS PROCESSOS INFORMACIÓ	59	Segons despesa directa	759.483,71	0,92%	1.813,49
92019	ADQUISICIÓ D'EDIFICIS D'ADMINISTRACIÓ GENERAL	60	Segons despesa directa	759.483,71	0,92%	1.489,50
92021	MOBILIARI CENTRALITZAT	62	Segons despesa directa	759.483,71	0,92%	117,48
92405	REGIDORIA DE DISTRICTES	67	Segons despesa directa	759.483,71	0,92%	241,21
93103	COMPTABILITAT	69	Segons despesa directa	759.483,71	0,92%	2.831,45
93201	RECAPTACIO MUNICIPAL	70	Segons despesa directa	759.483,71	0,92%	15.890,94
					Total	146.462,01

Ingressos

Elements d'Ingrés	Import
Taxes	459.174,18
Altres ingressos	67.158,40
Subvencions corrents	0,00
Total	526.332,58

AJUNTAMENT DE STA. COLOMA DE GRAMENET**DETALL PER CENTRE / ACTIVITAT****Exercici 2021**

Pàg. 3

Data obtenció 13/06/2022

ACTIVITAT: 15112 / SERVEI DE LLICÈNCIES D'OBRES, ACTIVITATS I DISCIPLINA

TIPUS: Actividad Principal

Resultat Activitat

Costos Directes	Costos Indirectes	Costos Rebutis	Cost total	Ingressos	Marge	Cost Cedit
767.907,78	138.037,94	146.462,01	905.945,72	526.332,58	-379.613,14	0.00

AJUNTAMENT DE STA. COLOMA DE GRAMENET

DETALL PER CENTRE / ACTIVITAT

Exercici

2021

Pàg. 1

Data obtenció 13/06/2022

ACTIVITAT: 15300 / SERVEI DE MANTENIMENT DE VIA PUBLICA

TIPUS: Centro Mixto

Elements de Cost	Import
Reparaciones y conservación	330.418,72
Sueldos y Salarios	401.901,68
Servicios de profesionales independientes	14.096,50
Amortizaciones	1.623,57
Otros coste sociales	177,10
Cotizaciones sociales a cargo del empleador	111.653,75
Comunicaciones i otros servicios	47.728,65
Suministros	5.866,60
Total	913.466,57

Valor Rebut - Base de Càlcul

Activitats prestadores	Denominació	Portador				
		Indicador	Denominació	Valor Rebut Absolut	Valor Rebut Relatiu	Import Rebut
15001	DIRECCIO DE SERVEIS TERRITORIALS I URBANISME	3	Segons despesa directa	659.042,08	21,88%	254.424,49
					Total	254.424,49

Resultat Activitat

Costos Directes	Costos Indirectes	Costos Rebuts	Cost total	Ingressos	Marge	Cost Cedit
913.466,57	0.00	254.424,49	0.00	0,00	0,00	913.466,57

AJUNTAMENT DE STA. COLOMA DE GRAMENET

DETALL PER CENTRE / ACTIVITAT

Exercici

2021

Pàg. 1

Data obtenció 13/06/2022

ACTIVITAT: 15301 / BRIGADA MUNICIPAL D'OBRES

TIPUS: Actividad Organización

Elements de Cost	Import
Reparaciones y conservación	17.885,55
Sueldos y Salarios	263.564,07
Servicios de profesionales independientes	763,04
Amortizaciones	87,88
Otros coste sociales	9,59
Cotizaciones sociales a cargo del empleador	90.197,51
Comunicaciones i otros servicios	2.583,55
Suministros	317,56
Total	375.408,76

Valor Rebut - Base de Càlcul

Activitats prestadores	Denominació	Portador				
		Indicador	Denominació	Valor Rebut Absolut	Valor Rebut Relatiu	Import Rebut
15300	SERVEI DE MANTENIMENT DE VIA PUBLICA	11	Segons despesa directa	985.004,92	5,41%	49.445,92
					Total	49.445,92

Resultat Activitat

Costos Directes	Costos Indirectes	Costos Rebuts	Cost total	Ingressos	Marge	Cost Cedit
375.408,76	0,00	49.445,92	0,00	0,00	0,00	375.408,76

AJUNTAMENT DE STA. COLOMA DE GRAMENET**DETALL PER CENTRE / ACTIVITAT****Exercici****2021**

Pàg. 1

Data obtenció 13/06/2022

ACTIVITAT: 15310 / ACCESSOS ALS NUCLIS DE POBLACIÓ

TIPUS: Actividad Principal

Elements de Cost	Import
Reparaciones y conservación	12.356,22
Costes de Transferencias	1,96
Sueldos y Salarios	19.755,40
Indemnizaciones	2,06
Servicios de profesionales independientes	2.482,35
Amortizaciones	14.036,38
Publicidad, propaganda y relaciones públicas	0,03
Otros coste sociales	24,62
Cotizaciones sociales a cargo del empleador	5.358,69
Comunicaciones i otros servicios	2.466,45
Servicios bancarios y similares	88,99
Suministros	350,79
Arrendamientos y cánones	7,43
Costes Financieros	44,86
Total	56.976,25

ACTIVITAT: 15310 / ACCESSOS ALS NUCLIS DE POBLACIÓ

TIPUS: Actividad Principal

Valor Rebut - Base de Càlcul

Activitats prestadores	Denominació	Portador				
		Indicador	Denominació	Valor Rebut Absolut	Valor Rebut Relatiu	Import Rebut
1101	GESTIO DEL DEUTE PUBLIC	83	Segons despesa directa	15.617,25	0,02%	58,58
15005	SUPORT ADMISNITRATIU AREA URBANISME	9	Segons despesa directa	15.617,25	0,06%	0,00
15300	SERVEI DE MANTENIMENT DE VIA PUBLICA	11	Segons despesa directa	674.659,33	3,71%	33.866,99
15301	BRIGADA MUNICIPAL D'OBRES	12	Segons despesa directa	15.617,25	0,17%	628,69
45900	PROJECTES I OBRES VIA PÚBLICA	24	Segons despesa directa	15.617,25	0,08%	614,24
8220	FISCALITZACIO	41	Segons despesa directa	15.617,25	0,02%	76,05
91201	ORGANS DE GOVERN	42	Segons despesa directa	15.617,25	0,02%	296,56
91202	SUPORT ADMINISTRATIU I D'ASSESORIA A ÒRGANS DE	84	Segons despesa directa	15.617,25	0,02%	55,22
92000	ADMINISTRACIO GENERAL DE L'ENTITAT	44	Segons despesa directa	15.617,25	0,02%	514,06
92002	PLANIFICACIO I ORGANITZACIO	46	Segons despesa directa	15.617,25	0,02%	47,65
92005	COMPRES CENTRALITZADES	48	Segons despesa directa	15.617,25	0,02%	77,86
92006	ARXIU	49	Segons despesa directa	15.617,25	0,02%	26,69
92007	CONSERGERIA	50	Segons despesa directa	15.617,25	0,02%	175,20
92008	SUPORT INFORMÀTIC	51	Segons despesa directa	15.617,25	0,02%	265,06
92009	LICITACIONS I CONTRACTES	52	Segons despesa directa	15.617,25	0,02%	59,68
92010	TELEFONIA	53	Segons despesa directa	15.617,25	0,02%	50,17
92011	FE PUBLICA	54	Segons despesa directa	15.617,25	0,02%	56,73
92012	ASSISTENCIA JURIDICA	55	Segons despesa directa	758.802,38	0,45%	3.410,61
92013	RECURSOS HUMANS	56	Segons despesa directa	15.617,25	0,02%	482,00
92014	ATENCIO ALS EMPLEATS	57	Segons despesa directa	15.617,25	0,02%	67,40
92017	PREVENCIO DE RISCOS LABORALS	58	Segons despesa directa	15.617,25	0,02%	69,28
92018	EQUIPS PROCESSOS INFORMACIÓ	59	Segons despesa directa	15.617,25	0,02%	37,29
92019	ADQUISICIÓ D'EDIFICIS D'ADMINISTRACIÓ GENERAL	60	Segons despesa directa	15.617,25	0,02%	30,63
92021	MOBILIARI CENTRALITZAT	62	Segons despesa directa	15.617,25	0,02%	2,42
92405	REGIDORIA DE DISTRICTES	67	Segons despesa directa	15.617,25	0,02%	4,96
93103	COMPTABILITAT	69	Segons despesa directa	15.617,25	0,02%	58,22
93201	RECAPTACIO MUNICIPAL	70	Segons despesa directa	15.617,25	0,02%	326,77
					Total	41.359,00

Ingressos

Elements d'Ingrés	Import
Subvencions corrents	0,00
Total	0,00

AJUNTAMENT DE STA. COLOMA DE GRAMENET**DETALL PER CENTRE / ACTIVITAT****Exercici 2021**

Pàg. 3

Data obtenció 13/06/2022

ACTIVITAT: 15310 / ACCESSOS ALS NUCLIS DE POBLACIÓ

TIPUS: Actividad Principal

Resultat Activitat

Costos Directes	Costos Indirectes	Costos Rebutis	Cost total	Ingressos	Marge	Cost Cedit
52.894,85	4.081,40	41.359,00	56.976,25	0,00	-56.976,25	0.00

AJUNTAMENT DE STA. COLOMA DE GRAMENET**DETALL PER CENTRE / ACTIVITAT****Exercici****2021**

Pàg. 1

Data obtenció 13/06/2022

ACTIVITAT: 15320 / PAVIMENTACIO DE VIES PUBLICUES

TIPUS: Actividad Principal

Elements de Cost	Import
Reparaciones y conservación	604.349,52
Costes de Transferencias	104,62
Sueldos y Salarios	156.210,69
Indemnizaciones	109,84
Servicios de profesionales independientes	5.915,57
Amortizaciones	60.644,10
Publicidad, propaganda y relaciones públicas	1,79
Otros coste sociales	818,53
Cotizaciones sociales a cargo del empleador	43.119,35
Comunicaciones i otros servicios	42.736,07
Servicios bancarios y similares	4.748,72
Suministros	211.585,15
Arrendamientos y cánones	396,60
Costes Financieros	2.393,57
Total	1.133.134,13

ACTIVITAT: 15320 / PAVIMENTACIO DE VIES PUBLICUES

TIPUS: Actividad Principal

Valor Rebut - Base de Càlcul

Activitats prestadores	Denominació	Portador				
		Indicador	Denominació	Valor Rebut Absolut	Valor Rebut Relatiu	Import Rebut
1101	GESTIO DEL DEUTE PUBLIC	83	Segons despesa directa	833.345,98	1,01%	3.125,94
15005	SUPORT ADMISNITRATIU AREA URBANISME	9	Segons despesa directa	833.345,98	3,02%	0,07
15300	SERVEI DE MANTENIMENT DE VIA PUBLICA	11	Segons despesa directa	1.492.388,06	8,20%	74.915,86
15301	BRIGADA MUNICIPAL D'OBRES	12	Segons despesa directa	833.345,98	8,94%	33.547,29
45900	PROJECTES I OBRES VIA PÚBLICA	24	Segons despesa directa	833.345,98	4,05%	32.776,26
8220	FISCALITZACIO	41	Segons despesa directa	833.345,98	1,01%	4.058,14
91201	ORGANS DE GOVERN	42	Segons despesa directa	833.345,98	1,01%	15.824,74
91202	SUPORT ADMINISTRATIU I D'ASSESORIA A ÒRGANS DE	84	Segons despesa directa	833.345,98	1,01%	2.946,62
92000	ADMINISTRACIO GENERAL DE L'ENTITAT	44	Segons despesa directa	833.345,98	1,01%	27.430,76
92002	PLANIFICACIO I ORGANITZACIO	46	Segons despesa directa	833.345,98	1,01%	2.542,57
92005	COMPRES CENTRALITZADES	48	Segons despesa directa	833.345,98	1,01%	4.154,46
92006	ARXIU	49	Segons despesa directa	833.345,98	1,01%	1.424,00
92007	CONSERGERIA	50	Segons despesa directa	833.345,98	1,01%	9.348,96
92008	SUPORT INFORMÀTIC	51	Segons despesa directa	833.345,98	1,01%	14.143,94
92009	LICITACIONS I CONTRACTES	52	Segons despesa directa	833.345,98	1,01%	3.184,38
92010	TELEFONIA	53	Segons despesa directa	833.345,98	1,01%	2.676,90
92011	FE PUBLICA	54	Segons despesa directa	833.345,98	1,01%	3.026,96
92012	ASSISTENCIA JURIDICA	55	Segons despesa directa	1.576.531,11	0,93%	7.086,07
92013	RECURSOS HUMANS	56	Segons despesa directa	833.345,98	1,01%	25.719,84
92014	ATENCIO ALS EMPLEATS	57	Segons despesa directa	833.345,98	1,01%	3.596,49
92017	PREVENCIO DE RISCOS LABORALS	58	Segons despesa directa	833.345,98	1,01%	3.696,87
92018	EQUIPS PROCESSOS INFORMACIÓ	59	Segons despesa directa	833.345,98	1,01%	1.989,86
92019	ADQUISICIÓ D'EDIFICIS D'ADMINISTRACIÓ GENERAL	60	Segons despesa directa	833.345,98	1,01%	1.634,35
92021	MOBILIARI CENTRALITZAT	62	Segons despesa directa	833.345,98	1,01%	128,91
92405	REGIDORIA DE DISTRICTES	67	Segons despesa directa	833.345,98	1,01%	264,67
93103	COMPTABILITAT	69	Segons despesa directa	833.345,98	1,01%	3.106,82
93201	RECAPTACIO MUNICIPAL	70	Segons despesa directa	833.345,98	1,01%	17.436,38
					Total	299.788,14

AJUNTAMENT DE STA. COLOMA DE GRAMENET

DETALL PER CENTRE / ACTIVITAT

Exercici 2021

Pàg. 3

Data obtenció 13/06/2022

ACTIVITAT: 15320 / PAVIMENTACIO DE VIES PUBLICUES

TIPUS: Actividad Principal

Ingressos

Elements d'Ingrés	Import
Altres ingressos	-1.212,46
Subvencions corrents	0,00
Total	-1.212,46

Resultat Activitat

Costos Directes	Costos Indirectes	Costos Rebuts	Cost total	Ingressos	Marge	Cost Cedit
915.347,92	217.786,21	299.788,15	1.133.134,13	-1.212,46	-1.134.346,59	0.00

AJUNTAMENT DE STA. COLOMA DE GRAMENET**DETALL PER CENTRE / ACTIVITAT****Exercici****2021**

Pàg. 1

Data obtenció 13/06/2022

ACTIVITAT: 15330 / ESCALES MECÀNIQUES

TIPUS: Actividad Principal

Elements de Cost	Import
Costes de Transferencias	67,86
Sueldos y Salarios	107.345,01
Reparaciones y conservación	559.541,10
Indemnizaciones	71,24
Servicios de profesionales independientes	2.497,03
Amortizaciones	11.820,26
Publicidad, propaganda y relaciones públicas	1,16
Otros coste sociales	534,22
Cotizaciones sociales a cargo del empleador	29.596,97
Comunicaciones i otros servicios	26.389,53
Servicios bancarios y similares	3.080,04
Suministros	4.999,58
Arrendamientos y cánones	257,23
Costes Financieros	1.552,48
Total	747.753,72

ACTIVITAT: 15330 / ESCALES MECÀNIQUES

TIPUS: Actividad Principal

Valor Rebut - Base de Càlcul

Activitats prestadores	Denominació	Portador				
		Indicador	Denominació	Valor Rebut Absolut	Valor Rebut Relatiu	Import Rebut
1101	GESTIO DEL DEUTE PUBLIC	83	Segons despesa directa	540.511,04	0,66%	2.027,49
15005	SUPORT ADMISNITRATIU AREA URBANISME	9	Segons despesa directa	540.511,04	1,96%	0,05
15300	SERVEI DE MANTENIMENT DE VIA PUBLICA	11	Segons despesa directa	1.199.553,12	6,59%	60.215,95
15301	BRIGADA MUNICIPAL D'OBRES	12	Segons despesa directa	540.511,04	5,80%	21.758,89
45900	PROJECTES I OBRES VIA PÚBLICA	24	Segons despesa directa	540.511,04	2,63%	21.258,80
8220	FISCALITZACIO	41	Segons despesa directa	540.511,04	0,66%	2.632,13
91201	ORGANS DE GOVERN	42	Segons despesa directa	540.511,04	0,66%	10.263,98
91202	SUPORT ADMINISTRATIU I D'ASSESORIA A ÒRGANS DE	84	Segons despesa directa	540.511,04	0,66%	1.911,19
92000	ADMINISTRACIO GENERAL DE L'ENTITAT	44	Segons despesa directa	540.511,04	0,66%	17.791,69
92002	PLANIFICACIO I ORGANITZACIO	46	Segons despesa directa	540.511,04	0,66%	1.649,12
92005	COMPRES CENTRALITZADES	48	Segons despesa directa	540.511,04	0,66%	2.694,59
92006	ARXIU	49	Segons despesa directa	540.511,04	0,66%	923,61
92007	CONSERGERIA	50	Segons despesa directa	540.511,04	0,66%	6.063,77
92008	SUPORT INFORMÀTIC	51	Segons despesa directa	540.511,04	0,66%	9.173,81
92009	LICITACIONS I CONTRACTES	52	Segons despesa directa	540.511,04	0,66%	2.065,40
92010	TELEFONIA	53	Segons despesa directa	540.511,04	0,66%	1.736,25
92011	FE PUBLICA	54	Segons despesa directa	540.511,04	0,66%	1.963,30
92012	ASSISTENCIA JURIDICA	55	Segons despesa directa	1.283.696,17	0,76%	5.769,86
92013	RECURSOS HUMANS	56	Segons despesa directa	540.511,04	0,66%	16.681,97
92014	ATENCIO ALS EMPLEATS	57	Segons despesa directa	540.511,04	0,66%	2.332,70
92017	PREVENCIO DE RISCOS LABORALS	58	Segons despesa directa	540.511,04	0,66%	2.397,81
92018	EQUIPS PROCESSOS INFORMACIÓ	59	Segons despesa directa	540.511,04	0,66%	1.290,63
92019	ADQUISICIÓ D'EDIFICIS D'ADMINISTRACIÓ GENERAL	60	Segons despesa directa	540.511,04	0,66%	1.060,05
92021	MOBILIARI CENTRALITZAT	62	Segons despesa directa	540.511,04	0,66%	83,61
92405	REGIDORIA DE DISTRICTES	67	Segons despesa directa	540.511,04	0,66%	171,67
93103	COMPTABILITAT	69	Segons despesa directa	540.511,04	0,66%	2.015,09
93201	RECAPTACIO MUNICIPAL	70	Segons despesa directa	540.511,04	0,66%	11.309,30
					Total	207.242,68

Ingressos

Elements d'Ingrés	Import
Subvencions corrents	0,00
Total	0,00

AJUNTAMENT DE STA. COLOMA DE GRAMENET**DETALL PER CENTRE / ACTIVITAT****Exercici 2021**

Pàg. 3

Data obtenció 13/06/2022

ACTIVITAT: 15330 / ESCALES MECÀNIQUES

TIPUS: Actividad Principal

Resultat Activitat

Costos Directes	Costos Indirectes	Costos Rebutis	Cost total	Ingressos	Marge	Cost Cedit
606.496,85	141.256,88	207.242,69	747.753,73	0,00	-747.753,73	0.00

AJUNTAMENT DE STA. COLOMA DE GRAMENET**DETALL PER CENTRE / ACTIVITAT****Exercici****2021**

Pàg. 1

Data obtenció 13/06/2022

ACTIVITAT: 16000 / CLAVEGUERAM

TIPUS: Actividad Principal

Elements de Cost	Import
Costes de Transferencias	33,01
Sueldos y Salarios	53.597,44
Reparaciones y conservación	18.019,79
Indemnizaciones	34,66
Servicios de profesionales independientes	1.517,61
Amortizaciones	29.765,61
Publicidad, propaganda y relaciones públicas	0,57
Otros coste sociales	264,49
Cotizaciones sociales a cargo del empleador	14.236,88
Comunicaciones i otros servicios	249.517,11
Servicios bancarios y similares	1.498,43
Suministros	2.532,44
Arrendamientos y cánones	125,14
Costes Financieros	755,28
Total	371.898,45

ACTIVITAT: 16000 / CLAVEGUERAM

TIPUS: Actividad Principal

Valor Rebut - Base de Càlcul

Activitats prestadores	Denominació	Portador				
		Indicador	Denominació	Valor Rebut Absolut	Valor Rebut Relatiu	Import Rebut
1101	GESTIO DEL DEUTE PUBLIC	83	Segons despesa directa	262.957,47	0,32%	986,37
15005	SUPORT ADMISNITRATIU AREA URBANISME	9	Segons despesa directa	262.957,47	0,95%	0,02
15300	SERVEI DE MANTENIMENT DE VIA PUBLICA	11	Segons despesa directa	921.999,55	5,07%	46.283,13
45900	PROJECTES I OBRES VIA PÚBLICA	24	Segons despesa directa	262.957,47	1,28%	10.342,36
8220	FISCALITZACIO	41	Segons despesa directa	262.957,47	0,32%	1.280,52
91201	ORGANS DE GOVERN	42	Segons despesa directa	262.957,47	0,32%	4.993,41
91202	SUPORT ADMINISTRATIU I D'ASSESORIA A ÒRGANS DE	84	Segons despesa directa	262.957,47	0,32%	929,79
92000	ADMINISTRACIO GENERAL DE L'ENTITAT	44	Segons despesa directa	262.957,47	0,32%	8.655,62
92002	PLANIFICACIO I ORGANITZACIO	46	Segons despesa directa	262.957,47	0,32%	802,29
92005	COMPRES CENTRALITZADES	48	Segons despesa directa	262.957,47	0,32%	1.310,91
92006	ARXIU	49	Segons despesa directa	262.957,47	0,32%	449,34
92007	CONSERGERIA	50	Segons despesa directa	262.957,47	0,32%	2.950,01
92008	SUPORT INFORMÀTIC	51	Segons despesa directa	262.957,47	0,32%	4.463,04
92009	LICITACIONS I CONTRACTES	52	Segons despesa directa	262.957,47	0,32%	1.004,81
92010	TELEFONIA	53	Segons despesa directa	262.957,47	0,32%	844,68
92011	FE PUBLICA	54	Segons despesa directa	262.957,47	0,32%	955,14
92012	ASSISTENCIA JURIDICA	55	Segons despesa directa	1.006.142,60	0,59%	4.522,33
92013	RECURSOS HUMANS	56	Segons despesa directa	262.957,47	0,32%	8.115,74
92014	ATENCIO ALS EMPLEATS	57	Segons despesa directa	262.957,47	0,32%	1.134,85
92017	PREVENCIO DE RISCOS LABORALS	58	Segons despesa directa	262.957,47	0,32%	1.166,53
92018	EQUIPS PROCESSOS INFORMACIÓ	59	Segons despesa directa	262.957,47	0,32%	627,89
92019	ADQUISICIÓ D'EDIFICIS D'ADMINISTRACIÓ GENERAL	60	Segons despesa directa	262.957,47	0,32%	515,71
92021	MOBILIARI CENTRALITZAT	62	Segons despesa directa	262.957,47	0,32%	40,68
92405	REGIDORIA DE DISTRICTES	67	Segons despesa directa	262.957,47	0,32%	83,52
93103	COMPTABILITAT	69	Segons despesa directa	262.957,47	0,32%	980,34
93201	RECAPTACIO MUNICIPAL	70	Segons despesa directa	262.957,47	0,32%	5.501,95
					Total	108.940,98

Ingressos

Elements d'Ingrés	Import
Altres ingressos	663,00
Subvencions corrents	0,00
Total	663,00

AJUNTAMENT DE STA. COLOMA DE GRAMENET**DETALL PER CENTRE / ACTIVITAT****Exercici 2021**

Pàg. 3

Data obtenció 13/06/2022

ACTIVITAT: 16000 / CLAVEGUERAM

TIPUS: Actividad Principal

Resultat Activitat

Costos Directes	Costos Indirectes	Costos Rebutis	Cost total	Ingressos	Marge	Cost Cedit
313.762,94	58.135,52	108.940,99	371.898,46	663,00	-371.235,46	0.00

AJUNTAMENT DE STA. COLOMA DE GRAMENET**DETALL PER CENTRE / ACTIVITAT****Exercici****2021**

Pàg. 1

Data obtenció 13/06/2022

ACTIVITAT: 16100 / SANEJAMENT, ABASTAMENT I DISTRIBUCIO D'AIGÜES

TIPUS: Actividad Principal

Elements de Cost	Import
Costes de Transferencias	0,11
Sueldos y Salarios	17.269,04
Reparaciones y conservación	11.986,65
Indemnizaciones	0,11
Servicios de profesionales independientes	634,52
Amortizaciones	933,72
Publicidad, propaganda y relaciones públicas	0,00
Otros coste sociales	10,30
Cotizaciones sociales a cargo del empleador	4.669,05
Comunicaciones i otros servicios	1.793,79
Servicios bancarios y similares	4,92
Suministros	220,09
Arrendamientos y cánones	0,41
Costes Financieros	2,48
Total	37.525,18

ACTIVITAT: 16100 / SANEJAMENT, ABASTAMENT I DISTRIBUCIO D'AIGÜES

TIPUS: Actividad Principal

Valor Rebut - Base de Càlcul

Activitats prestadores	Denominació	Portador				
		Indicador	Denominació	Valor Rebut Absolut	Valor Rebut Relatiu	Import Rebut
1101	GESTIO DEL DEUTE PUBLIC	83	Segons despesa directa	863,59	0,00%	3,24
15005	SUPORT ADMISNITRATIU AREA URBANISME	9	Segons despesa directa	863,59	0,00%	0,00
15300	SERVEI DE MANTENIMENT DE VIA PUBLICA	11	Segons despesa directa	659.905,67	3,63%	33.126,37
45900	PROJECTES I OBRES VIA PÚBLICA	24	Segons despesa directa	863,59	0,00%	33,97
8220	FISCALITZACIO	41	Segons despesa directa	863,59	0,00%	4,21
91201	ORGANS DE GOVERN	42	Segons despesa directa	863,59	0,00%	16,40
91202	SUPORT ADMINISTRATIU I D'ASSESORIA A ÒRGANS DE	84	Segons despesa directa	863,59	0,00%	3,05
92000	ADMINISTRACIO GENERAL DE L'ENTITAT	44	Segons despesa directa	863,59	0,00%	28,43
92002	PLANIFICACIO I ORGANITZACIO	46	Segons despesa directa	863,59	0,00%	2,63
92005	COMPRES CENTRALITZADES	48	Segons despesa directa	863,59	0,00%	4,31
92006	ARXIU	49	Segons despesa directa	863,59	0,00%	1,48
92007	CONSERGERIA	50	Segons despesa directa	863,59	0,00%	9,69
92008	SUPORT INFORMÀTIC	51	Segons despesa directa	863,59	0,00%	14,66
92009	LICITACIONS I CONTRACTES	52	Segons despesa directa	863,59	0,00%	3,30
92010	TELEFONIA	53	Segons despesa directa	863,59	0,00%	2,77
92011	FE PUBLICA	54	Segons despesa directa	863,59	0,00%	3,14
92012	ASSISTENCIA JURIDICA	55	Segons despesa directa	744.048,72	0,44%	3.344,29
92013	RECURSOS HUMANS	56	Segons despesa directa	863,59	0,00%	26,65
92014	ATENCIO ALS EMPLEATS	57	Segons despesa directa	863,59	0,00%	3,73
92017	PREVENCIO DE RISCOS LABORALS	58	Segons despesa directa	863,59	0,00%	3,83
92018	EQUIPS PROCESSOS INFORMACIÓ	59	Segons despesa directa	863,59	0,00%	2,06
92019	ADQUISICIÓ D'EDIFICIS D'ADMINISTRACIÓ GENERAL	60	Segons despesa directa	863,59	0,00%	1,69
92021	MOBILIARI CENTRALITZAT	62	Segons despesa directa	863,59	0,00%	0,13
92405	REGIDORIA DE DISTRICTES	67	Segons despesa directa	863,59	0,00%	0,27
93103	COMPTABILITAT	69	Segons despesa directa	863,59	0,00%	3,22
93201	RECAPTACIO MUNICIPAL	70	Segons despesa directa	863,59	0,00%	18,07
					Total	36.661,59

Ingressos

Elements d'Ingrés	Import
Subvencions corrents	0,00
Total	0,00

AJUNTAMENT DE STA. COLOMA DE GRAMENET**DETALL PER CENTRE / ACTIVITAT****Exercici 2021**

Pàg. 3

Data obtenció 13/06/2022

ACTIVITAT: 16100 / SANEJAMENT, ABASTAMENT I DISTRIBUCIO D'AIGÜES

TIPUS: Actividad Principal

Resultat Activitat

Costos Directes	Costos Indirectes	Costos Rebutis	Cost total	Ingressos	Marge	Cost Cedit
37.334,26	190,93	36.661,60	37.525,19	0,00	-37.525,19	0.00

AJUNTAMENT DE STA. COLOMA DE GRAMENET

DETALL PER CENTRE / ACTIVITAT

Exercici

2021

Pàg. 1

Data obtenció 13/06/2022

ACTIVITAT: 16500 / ENLLUMENAT PÚBLIC

TIPUS: Actividad Principal

Elements de Cost	Import
Costes de Transferencias	525,66
Sueldos y Salarios	91.438,41
Reparaciones y conservación	294.422,42
Indemnizaciones	89,93
Suministros	340.816,91
Servicios de profesionales independientes	4.739,55
Amortizaciones	85.427,69
Publicidad, propaganda y relaciones públicas	1,47
Otros coste sociales	666,01
Cotizaciones sociales a cargo del empleador	24.056,33
Comunicaciones i otros servicios	31.712,98
Servicios bancarios y similares	3.888,09
Arrendamientos y cánones	324,72
Costes Financieros	1.959,78
Total	880.069,96

AJUNTAMENT DE STA. COLOMA DE GRAMENET

DETALL PER CENTRE / ACTIVITAT

Exercici 2021

Pàg. 2

Data obtenció 13/06/2022

ACTIVITAT: 16500 / ENLLUMENAT PÚBLIC

TIPUS: Actividad Principal

Valor Rebut - Base de Càlcul

Activitats prestadores	Denominació	Portador				
		Indicador	Denominació	Valor Rebut Absolut	Valor Rebut Relatiu	Import Rebut
1101	GESTIO DEL DEUTE PUBLIC	83	Segons despesa directa	682.315,82	0,83%	2.559,41
15005	SUPORT ADMISNITRATIU AREA URBANISME	9	Segons despesa directa	682.315,82	2,47%	0,06
15300	SERVEI DE MANTENIMENT DE VIA PUBLICA	11	Segons despesa directa	1.341.357,90	7,37%	67.334,35
8220	FISCALITZACIO	41	Segons despesa directa	682.315,82	0,83%	3.322,67
91201	ORGANS DE GOVERN	42	Segons despesa directa	682.315,82	0,83%	12.956,77
91202	SUPORT ADMINISTRATIU I D'ASSESORIA A ÒRGANS DE	84	Segons despesa directa	682.315,82	0,83%	2.412,59
92000	ADMINISTRACIO GENERAL DE L'ENTITAT	44	Segons despesa directa	682.315,82	0,83%	22.459,39
92002	PLANIFICACIO I ORGANITZACIO	46	Segons despesa directa	682.315,82	0,83%	2.081,77
92005	COMPRES CENTRALITZADES	48	Segons despesa directa	682.315,82	0,83%	3.401,53
92006	ARXIU	49	Segons despesa directa	682.315,82	0,83%	1.165,93
92007	CONSERGERIA	50	Segons despesa directa	682.315,82	0,83%	7.654,61
92008	SUPORT INFORMÀTIC	51	Segons despesa directa	682.315,82	0,83%	11.580,59
92009	LICITACIONS I CONTRACTES	52	Segons despesa directa	682.315,82	0,83%	2.607,27
92010	TELEFONIA	53	Segons despesa directa	682.315,82	0,83%	2.191,76
92011	FE PUBLICA	54	Segons despesa directa	682.315,82	0,83%	2.478,38
92012	ASSISTENCIA JURIDICA	55	Segons despesa directa	1.425.500,95	0,84%	6.407,24
92013	RECURSOS HUMANS	56	Segons despesa directa	682.315,82	0,83%	21.058,54
92014	ATENCIO ALS EMPLEATS	57	Segons despesa directa	682.315,82	0,83%	2.944,69
92017	PREVENCIO DE RISCOS LABORALS	58	Segons despesa directa	682.315,82	0,83%	3.026,88
92018	EQUIPS PROCESSOS INFORMACIÓ	59	Segons despesa directa	682.315,82	0,83%	1.629,23
92019	ADQUISICIÓ D'EDIFICIS D'ADMINISTRACIÓ GENERAL	60	Segons despesa directa	682.315,82	0,83%	1.338,15
92021	MOBILIARI CENTRALITZAT	62	Segons despesa directa	682.315,82	0,83%	105,55
92405	REGIDORIA DE DISTRICTES	67	Segons despesa directa	682.315,82	0,83%	216,70
93103	COMPTABILITAT	69	Segons despesa directa	682.315,82	0,83%	2.543,76
93201	RECAPTACIO MUNICIPAL	70	Segons despesa directa	682.315,82	0,83%	14.276,33
					Total	197.754,14

Ingressos

Elements d'Ingrés	Import
Subvencions corrents	0,00
Total	0,00

AJUNTAMENT DE STA. COLOMA DE GRAMENET**DETALL PER CENTRE / ACTIVITAT****Exercici 2021**

Pàg. 3

Data obtenció 13/06/2022

ACTIVITAT: 16500 / ENLLUMENAT PÚBLIC

TIPUS: Actividad Principal

Resultat Activitat

Costos Directes	Costos Indirectes	Costos Rebutis	Cost total	Ingressos	Marge	Cost Cedit
756.057,41	124.012,55	197.754,14	880.069,96	0,00	-880.069,96	0.00

AJUNTAMENT DE STA. COLOMA DE GRAMENET

DETALL PER CENTRE / ACTIVITAT

Exercici

2021

Pàg. 1

Data obtenció 13/06/2022

ACTIVITAT: 16501 / ENLLUMENAT PÚBLIC SEMÀFORS

TIPUS: Actividad Principal

Elements de Cost	Import
Costes de Transferencias	43,94
Sueldos y Salarios	55.253,30
Reparaciones y conservación	283.324,55
Indemnizaciones	46,13
Suministros	25.694,39
Servicios de profesionales independientes	1.810,79
Amortizaciones	67.737,67
Publicidad, propaganda y relaciones públicas	0,75
Otros coste sociales	346,22
Cotizaciones sociales a cargo del empleador	14.597,72
Comunicaciones i otros servicios	17.120,73
Servicios bancarios y similares	1.994,26
Arrendamientos y cánones	166,55
Costes Financieros	1.005,20
Total	469.142,20

AJUNTAMENT DE STA. COLOMA DE GRAMENET

DETALL PER CENTRE / ACTIVITAT

Exercici 2021

Pàg. 2

Data obtenció 13/06/2022

ACTIVITAT: 16501 / ENLLUMENAT PÚBLIC SEMÀFORS

TIPUS: Actividad Principal

Valor Rebut - Base de Càlcul

Activitats prestadores	Denominació	Portador				
		Indicador	Denominació	Valor Rebut Absolut	Valor Rebut Relatiu	Import Rebut
1101	GESTIO DEL DEUTE PUBLIC	83	Segons despesa directa	349.969,86	0,42%	1.312,76
15005	SUPORT ADMISNITRATIU AREA URBANISME	9	Segons despesa directa	349.969,86	1,27%	0,03
15300	SERVEI DE MANTENIMENT DE VIA PUBLICA	11	Segons despesa directa	1.009.011,94	5,54%	50.651,04
8220	FISCALITZACIO	41	Segons despesa directa	349.969,86	0,42%	1.704,25
91201	ORGANS DE GOVERN	42	Segons despesa directa	349.969,86	0,42%	6.645,72
91202	SUPORT ADMINISTRATIU I D'ASSESORIA A ÒRGANS DE	84	Segons despesa directa	349.969,86	0,42%	1.237,45
92000	ADMINISTRACIO GENERAL DE L'ENTITAT	44	Segons despesa directa	349.969,86	0,42%	11.519,75
92002	PLANIFICACIO I ORGANITZACIO	46	Segons despesa directa	349.969,86	0,42%	1.067,77
92005	COMPRES CENTRALITZADES	48	Segons despesa directa	349.969,86	0,42%	1.744,70
92006	ARXIU	49	Segons despesa directa	349.969,86	0,42%	598,02
92007	CONSERGERIA	50	Segons despesa directa	349.969,86	0,42%	3.926,16
92008	SUPORT INFORMÀTIC	51	Segons despesa directa	349.969,86	0,42%	5.939,85
92009	LICITACIONS I CONTRACTES	52	Segons despesa directa	349.969,86	0,42%	1.337,31
92010	TELEFONIA	53	Segons despesa directa	349.969,86	0,42%	1.124,18
92011	FE PUBLICA	54	Segons despesa directa	349.969,86	0,42%	1.271,20
92012	ASSISTENCIA JURIDICA	55	Segons despesa directa	1.093.154,99	0,65%	4.913,43
92013	RECURSOS HUMANS	56	Segons despesa directa	349.969,86	0,42%	10.801,24
92014	ATENCIO ALS EMPLEATS	57	Segons despesa directa	349.969,86	0,42%	1.510,37
92017	PREVENCIO DE RISCOS LABORALS	58	Segons despesa directa	349.969,86	0,42%	1.552,53
92018	EQUIPS PROCESSOS INFORMACIÓ	59	Segons despesa directa	349.969,86	0,42%	835,66
92019	ADQUISICIÓ D'EDIFICIS D'ADMINISTRACIÓ GENERAL	60	Segons despesa directa	349.969,86	0,42%	686,36
92021	MOBILIARI CENTRALITZAT	62	Segons despesa directa	349.969,86	0,42%	54,14
92405	REGIDORIA DE DISTRICTES	67	Segons despesa directa	349.969,86	0,42%	111,15
93103	COMPTABILITAT	69	Segons despesa directa	349.969,86	0,42%	1.304,73
93201	RECAPTACIO MUNICIPAL	70	Segons despesa directa	349.969,86	0,42%	7.322,54
					Total	119.172,34

Ingressos

Elements d'Ingrés	Import
Subvencions corrents	0,00
Total	0,00

AJUNTAMENT DE STA. COLOMA DE GRAMENET**DETALL PER CENTRE / ACTIVITAT****Exercici 2021**

Pàg. 3

Data obtenció 13/06/2022

ACTIVITAT: 16501 / ENLLUMENAT PÚBLIC SEMÀFORS

TIPUS: Actividad Principal

Resultat Activitat

Costos Directes	Costos Indirectes	Costos Rebutis	Cost total	Ingressos	Marge	Cost Cedit
405.534,33	63.607,87	119.172,34	469.142,20	0,00	-469.142,20	0.00

AJUNTAMENT DE STA. COLOMA DE GRAMENET

DETALL PER CENTRE / ACTIVITAT

Exercici

2021

Pàg. 1

Data obtenció 13/06/2022

ACTIVITAT: 17100 / PARCS I JARDINS

TIPUS: Actividad Principal

Elements de Cost	Import
Cotizaciones sociales a cargo del empleador	377.042,33
Costes de Transferencias	968,10
Reparaciones y conservación	370.189,00
Indemnizaciones	1.016,35
Suministros	102.747,12
Servicios de profesionales independientes	51.956,75
Amortizaciones	5.193.813,25
Publicidad, propaganda y relaciones públicas	16,61
Otros coste sociales	7.496,08
Sueldos y Salarios	1.371.338,34
Comunicaciones i otros servicios	2.638.366,67
Servicios bancarios y similares	43.941,73
Arrendamientos y cánones	3.669,87
Costes Financieros	22.148,65
Total	10.184.710,85

AJUNTAMENT DE STA. COLOMA DE GRAMENET

DETALL PER CENTRE / ACTIVITAT

Exercici 2021

Pàg. 2

Data obtenció 13/06/2022

ACTIVITAT: 17100 / PARCS I JARDINS

TIPUS: Actividad Principal

Valor Rebut - Base de Càlcul

Activitats prestadores	Denominació	Portador				
		Indicador	Denominació	Valor Rebut Absolut	Valor Rebut Relatiu	Import Rebut
1101	GESTIO DEL DEUTE PUBLIC	83	Segons despesa directa	7.711.272,07	9,36%	28.925,50
15005	SUPORT ADMISNITRATIU AREA URBANISME	9	Segons despesa directa	7.711.272,07	27,94%	0,66
15300	SERVEI DE MANTENIMENT DE VIA PUBLICA	11	Segons despesa directa	8.370.314,15	46,00%	420.178,46
15301	BRIGADA MUNICIPAL D'OBRES	12	Segons despesa directa	7.711.272,07	82,69%	310.426,06
45900	PROJECTES I OBRES VIA PÚBLICA	24	Segons despesa directa	7.711.272,07	37,46%	303.291,42
8220	FISCALITZACIO	41	Segons despesa directa	7.711.272,07	9,36%	37.551,58
91201	ORGANS DE GOVERN	42	Segons despesa directa	7.711.272,07	9,36%	146.432,45
91202	SUPORT ADMINISTRATIU I D'ASSESORIA A ÒRGANS DE	84	Segons despesa directa	7.711.272,07	9,36%	27.266,18
92000	ADMINISTRACIO GENERAL DE L'ENTITAT	44	Segons despesa directa	7.711.272,07	9,36%	253.827,45
92002	PLANIFICACIO I ORGANITZACIO	46	Segons despesa directa	7.711.272,07	9,36%	23.527,34
92005	COMPRES CENTRALITZADES	48	Segons despesa directa	7.711.272,07	9,36%	38.442,79
92006	ARXIU	49	Segons despesa directa	7.711.272,07	9,36%	13.176,84
92007	CONSERGERIA	50	Segons despesa directa	7.711.272,07	9,36%	86.509,52
92008	SUPORT INFORMÀTIC	51	Segons despesa directa	7.711.272,07	9,36%	130.879,35
92009	LICITACIONS I CONTRACTES	52	Segons despesa directa	7.711.272,07	9,36%	29.466,32
92010	TELEFONIA	53	Segons despesa directa	7.711.272,07	9,36%	24.770,40
92011	FE PUBLICA	54	Segons despesa directa	7.711.272,07	9,36%	28.009,65
92012	ASSISTENCIA JURIDICA	55	Segons despesa directa	8.454.457,20	4,99%	38.000,47
92013	RECURSOS HUMANS	56	Segons despesa directa	7.711.272,07	9,36%	237.995,57
92014	ATENCIO ALS EMPLEATS	57	Segons despesa directa	7.711.272,07	9,36%	33.279,72
92017	PREVENCIO DE RISCOS LABORALS	58	Segons despesa directa	7.711.272,07	9,36%	34.208,61
92018	EQUIPS PROCESSOS INFORMACIÓ	59	Segons despesa directa	7.711.272,07	9,36%	18.412,94
92019	ADQUISICIÓ D'EDIFICIS D'ADMINISTRACIÓ GENERAL	60	Segons despesa directa	7.711.272,07	9,36%	15.123,31
92021	MOBILIARI CENTRALITZAT	62	Segons despesa directa	7.711.272,07	9,36%	1.192,85
92405	REGIDORIA DE DISTRICTES	67	Segons despesa directa	7.711.272,07	9,36%	2.449,12
93103	COMPTABILITAT	69	Segons despesa directa	7.711.272,07	9,36%	28.748,61
93201	RECAPTACIO MUNICIPAL	70	Segons despesa directa	7.711.272,07	9,36%	161.345,59
					Total	2.473.438,76

Ingressos

Elements d'Ingrés	Import
Subvencions corrents	440.110,70
Total	440.110,70

AJUNTAMENT DE STA. COLOMA DE GRAMENET**DETALL PER CENTRE / ACTIVITAT****Exercici 2021**

Pàg. 3

Data obtenció 13/06/2022

ACTIVITAT: 17100 / PARCS I JARDINS

TIPUS: Actividad Principal

Resultat Activitat

Costos Directes	Costos Indirectes	Costos Rebutis	Cost total	Ingressos	Marge	Cost Cedit
8.169.451,00	2.015.259,85	2.473.438,78	10.184.710,85	440.110,70	-9.744.600,15	0.00

AJUNTAMENT DE STA. COLOMA DE GRAMENET

DETALL PER CENTRE / ACTIVITAT

Exercici

2021

Pàg. 1

Data obtenció 13/06/2022

ACTIVITAT: 24102 / PLANS D'OCUPACIO

TIPUS: Actividad Principal

Elements de Cost	Import
Costes de Transferencias	23,63
Reparaciones y conservación	18.659,53
Comunicaciones i otros servicios	13.069,16
Suministros	142.373,55
Amortizaciones	1.892,85
Otros coste sociales	190,73
Servicios de profesionales independientes	1.281,08
Sueldos y Salarios	42.957,21
Cotizaciones sociales a cargo del empleador	11.813,47
Servicios bancarios y similares	1.072,35
Arrendamientos y cánones	42.780,99
Indemnizaciones	24,80
Publicidad, propaganda y relaciones públicas	0,41
Costes Financieros	540,51
Total	276.680,26

ACTIVITAT: 24102 / PLANS D'OcupACIO

TIPUS: Actividad Principal

Valor Rebut - Base de Càlcul

Activitats prestadores	Denominació	Portador				
		Indicador	Denominació	Valor Rebut Absolut	Valor Rebut Relatiu	Import Rebut
1101	GESTIO DEL DEUTE PUBLIC	83	Segons despesa directa	188.185,54	0,23%	705,90
15300	SERVEI DE MANTENIMENT DE VIA PUBLICA	11	Segons despesa directa	847.227,62	4,66%	42.529,68
15301	BRIGADA MUNICIPAL D'OBRES	12	Segons despesa directa	188.185,54	2,02%	7.575,62
8220	FISCALITZACIO	41	Segons despesa directa	188.185,54	0,23%	916,41
91201	ORGANS DE GOVERN	42	Segons despesa directa	188.185,54	0,23%	3.573,53
91202	SUPORT ADMINISTRATIU I D'ASSESORIA A ÒRGANS DE	84	Segons despesa directa	188.185,54	0,23%	665,40
92000	ADMINISTRACIO GENERAL DE L'ENTITAT	44	Segons despesa directa	188.185,54	0,23%	6.194,39
92002	PLANIFICACIO I ORGANITZACIO	46	Segons despesa directa	188.185,54	0,23%	574,16
92005	COMPRES CENTRALITZADES	48	Segons despesa directa	188.185,54	0,23%	938,16
92006	ARXIU	49	Segons despesa directa	188.185,54	0,23%	321,57
92007	CONSERGERIA	50	Segons despesa directa	188.185,54	0,23%	2.111,17
92008	SUPORT INFORMÀTIC	51	Segons despesa directa	188.185,54	0,23%	3.193,97
92009	LICITACIONS I CONTRACTES	52	Segons despesa directa	188.185,54	0,23%	719,09
92010	TELEFONIA	53	Segons despesa directa	188.185,54	0,23%	604,50
92011	FE PUBLICA	54	Segons despesa directa	188.185,54	0,23%	683,55
92012	ASSISTENCIA JURIDICA	55	Segons despesa directa	931.370,67	0,55%	4.186,26
92013	RECURSOS HUMANS	56	Segons despesa directa	188.185,54	0,23%	5.808,03
92014	ATENCIO ALS EMPLEATS	57	Segons despesa directa	188.185,54	0,23%	812,16
92017	PREVENCIO DE RISCOS LABORALS	58	Segons despesa directa	188.185,54	0,23%	834,83
92018	EQUIPS PROCESSOS INFORMACIÓ	59	Segons despesa directa	188.185,54	0,23%	449,35
92019	ADQUISICIÓ D'EDIFICIS D'ADMINISTRACIÓ GENERAL	60	Segons despesa directa	188.185,54	0,23%	369,07
92021	MOBILIARI CENTRALITZAT	62	Segons despesa directa	188.185,54	0,23%	29,11
92405	REGIDORIA DE DISTRICTES	67	Segons despesa directa	188.185,54	0,23%	59,77
93103	COMPTABILITAT	69	Segons despesa directa	188.185,54	0,23%	701,58
93201	RECAPTACIO MUNICIPAL	70	Segons despesa directa	188.185,54	0,23%	3.937,47
					Total	88.494,72

Ingressos

Elements d'Ingrés	Import
Subvencions corrents	0,00
Total	0,00

AJUNTAMENT DE STA. COLOMA DE GRAMENET**DETALL PER CENTRE / ACTIVITAT****Exercici 2021**

Pàg. 3

Data obtenció 13/06/2022

ACTIVITAT: 24102 / PLANS D'OCUPACIO

TIPUS: Actividad Principal

Resultat Activitat

Costos Directes	Costos Indirectes	Costos Rebutis	Cost total	Ingressos	Marge	Cost Cedit
234.901,48	41.778,79	88.494,73	276.680,27	0,00	-276.680,27	0.00

AJUNTAMENT DE STA. COLOMA DE GRAMENET**DETALL PER CENTRE / ACTIVITAT****Exercici****2021**

Pàg. 1

Data obtenció 13/06/2022

ACTIVITAT: 33705 / INSTAL·LACIO D'Ocupació DE TEMPS LLIURE - PARCS I JARDINS

TIPUS: Actividad Principal

Elements de Cost	Import
Amortizaciones	36.988,09
Arrendamientos y cánones	17,40
Otros coste sociales	44,69
Sueldos y Salarios	22.164,65
Cotizaciones sociales a cargo del empleador	6.032,05
Costes de Transferencias	4,59
Reparaciones y conservación	12.878,73
Comunicaciones i otros servicios	3.370,50
Servicios bancarios y similares	208,39
Suministros	536,36
Publicidad, propaganda y relaciones públicas	0,08
Indemnizaciones	4,82
Servicios de profesionales independientes	757,82
Costes Financieros	105,04
Total	83.113,22

ACTIVITAT: 33705 / INSTAL·LACIO D'Ocupació DE TEMPS LLIURE - PARCS I JARDINS

TIPUS: Actividad Principal

Valor Rebut - Base de Càlcul

Activitats prestadores	Denominació	Portador				
		Indicador	Denominació	Valor Rebut Absolut	Valor Rebut Relatiu	Import Rebut
1101	GESTIO DEL DEUTE PUBLIC	83	Segons despesa directa	36.570,62	0,04%	137,18
15005	SUPORT ADMISNITRATIU AREA URBANISME	9	Segons despesa directa	36.570,62	0,13%	0,00
15300	SERVEI DE MANTENIMENT DE VIA PUBLICA	11	Segons despesa directa	695.612,70	3,82%	34.918,82
15301	BRIGADA MUNICIPAL D'OBRES	12	Segons despesa directa	36.570,62	0,39%	1.472,19
8220	FISCALITZACIO	41	Segons despesa directa	36.570,62	0,04%	178,09
91201	ORGANS DE GOVERN	42	Segons despesa directa	36.570,62	0,04%	694,45
91202	SUPORT ADMINISTRATIU I D'ASSESORIA A ÒRGANS DE	84	Segons despesa directa	36.570,62	0,04%	129,31
92000	ADMINISTRACIO GENERAL DE L'ENTITAT	44	Segons despesa directa	36.570,62	0,04%	1.203,77
92002	PLANIFICACIO I ORGANITZACIO	46	Segons despesa directa	36.570,62	0,04%	111,58
92005	COMPRES CENTRALITZADES	48	Segons despesa directa	36.570,62	0,04%	182,31
92006	ARXIU	49	Segons despesa directa	36.570,62	0,04%	62,49
92007	CONSERGERIA	50	Segons despesa directa	36.570,62	0,04%	410,27
92008	SUPORT INFORMÀTIC	51	Segons despesa directa	36.570,62	0,04%	620,69
92009	LICITACIONS I CONTRACTES	52	Segons despesa directa	36.570,62	0,04%	139,74
92010	TELEFONIA	53	Segons despesa directa	36.570,62	0,04%	117,47
92011	FE PUBLICA	54	Segons despesa directa	36.570,62	0,04%	132,84
92012	ASSISTENCIA JURIDICA	55	Segons despesa directa	779.755,75	0,46%	3.504,79
92013	RECURSOS HUMANS	56	Segons despesa directa	36.570,62	0,04%	1.128,69
92014	ATENCIO ALS EMPLATS	57	Segons despesa directa	36.570,62	0,04%	157,83
92017	PREVENCIO DE RISCOS LABORALS	58	Segons despesa directa	36.570,62	0,04%	162,23
92018	EQUIPS PROCESSOS INFORMACIÓ	59	Segons despesa directa	36.570,62	0,04%	87,32
92019	ADQUISICIÓ D'EDIFICIS D'ADMINISTRACIÓ GENERAL	60	Segons despesa directa	36.570,62	0,04%	71,72
92021	MOBILIARI CENTRALITZAT	62	Segons despesa directa	36.570,62	0,04%	5,66
92405	REGIDORIA DE DISTRICTES	67	Segons despesa directa	36.570,62	0,04%	11,61
93103	COMPTABILITAT	69	Segons despesa directa	36.570,62	0,04%	136,34
93201	RECAPTACIO MUNICIPAL	70	Segons despesa directa	36.570,62	0,04%	765,18
					Total	46.542,60

Ingressos

Elements d'Ingrés	Import
Subvencions corrents	0,00
Total	0,00

AJUNTAMENT DE STA. COLOMA DE GRAMENET**DETALL PER CENTRE / ACTIVITAT****Exercici 2021**

Pàg. 3

Data obtenció 13/06/2022

ACTIVITAT: 33705 / INSTAL·LACIO D'OCUPACIÓ DE TEMPS LLIURE - PARCS I JARDINS

TIPUS: Actividad Principal

Resultat Activitat

Costos Directes	Costos Indirectes	Costos Rebutis	Cost total	Ingressos	Marge	Cost Cedit
74.994,23	8.118,99	46.542,60	83.113,22	0,00	-83.113,22	0.00

AJUNTAMENT DE STA. COLOMA DE GRAMENET

DETALL PER CENTRE / ACTIVITAT

Exercici 2021

Pàg. 1

Data obtenció 13/06/2022

ACTIVITAT: 17000 / SERVEI DE MEDI AMBIENT I HIGIENE AMBIENTAL

TIPUS: Centro Mixto

Elements de Cost	Import
Cotizaciones sociales a cargo del empleador	69.783,84
Amortizaciones	2.226,56
Otros coste sociales	66,41
Sueldos y Salarios	257.787,96
Comunicaciones i otros servicios	12.680,84
Total	342.545,61

Valor Rebut - Base de Càlcul

Activitats prestadores	Denominació	Portador				
		Indicador	Denominació	Valor Rebut Absolut	Valor Rebut Relatiu	Import Rebut
15001	DIRECCIO DE SERVEIS TERRITORIALS I URBANISME	3	Segons despesa directa	247.137,64	8,21%	95.407,97
					Total	95.407,97

Resultat Activitat

Costos Directes	Costos Indirectes	Costos Rebuts	Cost total	Ingressos	Marge	Cost Cedit
342.545,61	0.00	95.407,97	0.00	0,00	0,00	342.545,61

AJUNTAMENT DE STA. COLOMA DE GRAMENET

DETALL PER CENTRE / ACTIVITAT

Exercici

2021

Pàg. 1

Data obtenció 13/06/2022

ACTIVITAT: 13400 / MOBILITAT URBANA

TIPUS: Actividad Principal

Elements de Cost	Import
Reparaciones y conservación	264,47
Costes de Transferencias	6,83
Comunicaciones i otros servicios	41.377,24
Otros coste sociales	63,61
Indemnizaciones	7,17
Amortizaciones	2.685,07
Publicidad, propaganda y relaciones públicas	0,12
Servicios bancarios y similares	310,02
Servicios de profesioneales independientes	15.356,99
Suministros	462,45
Cotizaciones sociales a cargo del empleador	10.995,85
Arrendamientos y cánones	25,89
Sueldos y Salarios	41.255,75
Costes Financieros	156,26
Total	112.967,72

ACTIVITAT: 13400 / MOBILITAT URBANA

TIPUS: Actividad Principal

Valor Rebut - Base de Càlcul

Activitats prestadores	Denominació	Portador				
		Indicador	Denominació	Valor Rebut Absolut	Valor Rebut Relatiu	Import Rebut
1101	GESTIO DEL DEUTE PUBLIC	83	Segons despesa directa	54.404,73	0,07%	204,08
15005	SUPORT ADMISNITRATIU AREA URBANISME	9	Segons despesa directa	54.404,73	0,20%	0,00
17000	SERVEI DE MEDI AMBIENT I HIGIENE AMBIENTAL	4	Segons despesa directa	301.542,37	12,54%	42.950,06
45900	PROJECTES I OBRES VIA PÚBLICA	24	Segons despesa directa	54.404,73	0,26%	2.139,79
8220	FISCALITZACIO	41	Segons despesa directa	54.404,73	0,07%	264,93
91201	ORGANS DE GOVERN	42	Segons despesa directa	54.404,73	0,07%	1.033,11
91202	SUPORT ADMINISTRATIU I D'ASSESORIA A ÒRGANS DE	84	Segons despesa directa	54.404,73	0,07%	192,37
92000	ADMINISTRACIO GENERAL DE L'ENTITAT	44	Segons despesa directa	54.404,73	0,07%	1.790,81
92002	PLANIFICACIO I ORGANITZACIO	46	Segons despesa directa	54.404,73	0,07%	165,99
92005	COMPRES CENTRALITZADES	48	Segons despesa directa	54.404,73	0,07%	271,22
92006	ARXIU	49	Segons despesa directa	54.404,73	0,07%	92,97
92007	CONSERGERIA	50	Segons despesa directa	54.404,73	0,07%	610,34
92008	SUPORT INFORMÀTIC	51	Segons despesa directa	54.404,73	0,07%	923,38
92009	LICITACIONS I CONTRACTES	52	Segons despesa directa	54.404,73	0,07%	207,89
92010	TELEFONIA	53	Segons despesa directa	54.404,73	0,07%	174,76
92011	FE PUBLICA	54	Segons despesa directa	54.404,73	0,07%	197,61
92012	ASSISTENCIA JURIDICA	55	Segons despesa directa	797.589,86	0,47%	3.584,95
92013	RECURSOS HUMANS	56	Segons despesa directa	54.404,73	0,07%	1.679,11
92014	ATENCIO ALS EMPLATS	57	Segons despesa directa	54.404,73	0,07%	234,80
92017	PREVENCIO DE RISCOS LABORALS	58	Segons despesa directa	54.404,73	0,07%	241,35
92018	EQUIPS PROCESSOS INFORMACIÓ	59	Segons despesa directa	54.404,73	0,07%	129,91
92019	ADQUISICIÓ D'EDIFICIS D'ADMINISTRACIÓ GENERAL	60	Segons despesa directa	54.404,73	0,07%	106,70
92021	MOBILIARI CENTRALITZAT	62	Segons despesa directa	54.404,73	0,07%	8,42
92405	REGIDORIA DE DISTRICTES	67	Segons despesa directa	54.404,73	0,07%	17,28
93103	COMPTABILITAT	69	Segons despesa directa	54.404,73	0,07%	202,83
93201	RECAPTACIO MUNICIPAL	70	Segons despesa directa	54.404,73	0,07%	1.138,33
					Total	58.562,99

Ingressos

Elements d'Ingrés	Import
Subvencions corrents	0,00
Total	0,00

AJUNTAMENT DE STA. COLOMA DE GRAMENET**DETALL PER CENTRE / ACTIVITAT****Exercici 2021**

Pàg. 3

Data obtenció 13/06/2022

ACTIVITAT: 13400 / MOBILITAT URBANA

TIPUS: Actividad Principal

Resultat Activitat

Costos Directes	Costos Indirectes	Costos Rebutis	Cost total	Ingressos	Marge	Cost Cedit
100.939,74	12.027,98	58.562,99	112.967,72	0,00	-112.967,72	0.00

AJUNTAMENT DE STA. COLOMA DE GRAMENET

DETALL PER CENTRE / ACTIVITAT

Exercici

2021

Pàg. 1

Data obtenció 13/06/2022

ACTIVITAT: 13600 / EXTINCIO I PREVENCIO D'INCENDIS

TIPUS: Actividad Principal

Elements de Cost	Import
Reparaciones y conservación	147,23
Costes de Transferencias	3,80
Comunicaciones i otros servicios	2.739,23
Otros coste sociales	39,55
Indemnizaciones	3,99
Servicios de profesionales independientes	30.050,36
Amortizaciones	986,98
Publicidad, propaganda y relaciones públicas	0,07
Servicios bancarios y similares	172,58
Suministros	257,44
Cotizaciones sociales a cargo del empleador	9.319,88
Arrendamientos y cánones	14,41
Sueldos y Salarios	34.959,70
Costes Financieros	86,99
Total	78.782,21

AJUNTAMENT DE STA. COLOMA DE GRAMENET

DETALL PER CENTRE / ACTIVITAT

Exercici 2021

Pàg. 2

Data obtenció 13/06/2022

ACTIVITAT: 13600 / EXTINCIO I PREVENCIO D'INCENDIS

TIPUS: Actividad Principal

Valor Rebut - Base de Càlcul

Activitats prestadores	Denominació	Portador				
		Indicador	Denominació	Valor Rebut Absolut	Valor Rebut Relatiu	Import Rebut
1101	GESTIO DEL DEUTE PUBLIC	83	Segons despesa directa	30.286,30	0,04%	113,61
15005	SUPORT ADMISNITRATIU AREA URBANISME	9	Segons despesa directa	30.286,30	0,11%	0,00
17000	SERVEI DE MEDI AMBIENT I HIGIENE AMBIENTAL	4	Segons despesa directa	277.423,94	11,54%	39.514,76
8220	FISCALITZACIO	41	Segons despesa directa	30.286,30	0,04%	147,49
91201	ORGANS DE GOVERN	42	Segons despesa directa	30.286,30	0,04%	575,12
91202	SUPORT ADMINISTRATIU I D'ASSESORIA A ÒRGANS DE	84	Segons despesa directa	30.286,30	0,04%	107,09
92000	ADMINISTRACIO GENERAL DE L'ENTITAT	44	Segons despesa directa	30.286,30	0,04%	996,92
92002	PLANIFICACIO I ORGANITZACIO	46	Segons despesa directa	30.286,30	0,04%	92,40
92005	COMPRES CENTRALITZADES	48	Segons despesa directa	30.286,30	0,04%	150,99
92006	ARXIU	49	Segons despesa directa	30.286,30	0,04%	51,75
92007	CONSERGERIA	50	Segons despesa directa	30.286,30	0,04%	339,77
92008	SUPORT INFORMÀTIC	51	Segons despesa directa	30.286,30	0,04%	514,03
92009	LICITACIONS I CONTRACTES	52	Segons despesa directa	30.286,30	0,04%	115,73
92010	TELEFONIA	53	Segons despesa directa	30.286,30	0,04%	97,29
92011	FE PUBLICA	54	Segons despesa directa	30.286,30	0,04%	110,01
92012	ASSISTENCIA JURIDICA	55	Segons despesa directa	773.471,43	0,46%	3.476,54
92013	RECURSOS HUMANS	56	Segons despesa directa	30.286,30	0,04%	934,74
92014	ATENCIO ALS EMPLEATS	57	Segons despesa directa	30.286,30	0,04%	130,71
92017	PREVENCIO DE RISCOS LABORALS	58	Segons despesa directa	30.286,30	0,04%	134,36
92018	EQUIPS PROCESSOS INFORMACIÓ	59	Segons despesa directa	30.286,30	0,04%	72,32
92019	ADQUISICIÓ D'EDIFICIS D'ADMINISTRACIÓ GENERAL	60	Segons despesa directa	30.286,30	0,04%	59,40
92021	MOBILIARI CENTRALITZAT	62	Segons despesa directa	30.286,30	0,04%	4,68
92405	REGIDORIA DE DISTRICTES	67	Segons despesa directa	30.286,30	0,04%	9,62
93103	COMPTABILITAT	69	Segons despesa directa	30.286,30	0,04%	112,91
93201	RECAPTACIO MUNICIPAL	70	Segons despesa directa	30.286,30	0,04%	633,69
					Total	48.495,91

Ingressos

Elements d'Ingrés	Import
Subvencions corrents	0,00
Total	0,00

AJUNTAMENT DE STA. COLOMA DE GRAMENET**DETALL PER CENTRE / ACTIVITAT****Exercici 2021**

Pàg. 3

Data obtenció 13/06/2022

ACTIVITAT: 13600 / EXTINCIO I PREVENCIO D'INCENDIS

TIPUS: Actividad Principal

Resultat Activitat

Costos Directes	Costos Indirectes	Costos Rebutis	Cost total	Ingressos	Marge	Cost Cedit
73.277,61	5.504,61	48.495,92	78.782,22	0,00	-78.782,22	0.00

AJUNTAMENT DE STA. COLOMA DE GRAMENET**DETALL PER CENTRE / ACTIVITAT****Exercici****2021**

Pàg. 1

Data obtenció 13/06/2022

ACTIVITAT: 16211 / RECOLLIDA DE RESIDUS VOLUMINOSUS

TIPUS: Actividad Principal

Elements de Cost	Import
Costes de Transferencias	77,92
Sueldos y Salarios	86.619,74
Reparaciones y conservación	3.017,17
Indemnizaciones	81,80
Servicios de profesionales independientes	1.731,55
Amortizaciones	5.982,50
Publicidad, propaganda y relaciones públicas	1,34
Otros coste sociales	602,08
Cotizaciones sociales a cargo del empleador	23.286,84
Comunicaciones i otros servicios	647.759,37
Servicios bancarios y similares	3.536,82
Suministros	5.275,83
Arrendamientos y cánones	295,38
Costes Financieros	1.782,72
Total	780.051,07

AJUNTAMENT DE STA. COLOMA DE GRAMENET

DETALL PER CENTRE / ACTIVITAT

Exercici 2021

Pàg. 2

Data obtenció 13/06/2022

ACTIVITAT: 16211 / RECOLLIDA DE RESIDUS VOLUMINOSUS

TIPUS: Actividad Principal

Valor Rebut - Base de Càlcul

Activitats prestadores	Denominació	Portador				
		Indicador	Denominació	Valor Rebut Absolut	Valor Rebut Relatiu	Import Rebut
1101	GESTIO DEL DEUTE PUBLIC	83	Segons despesa directa	620.671,47	0,75%	2.328,18
15005	SUPORT ADMISNITRATIU AREA URBANISME	9	Segons despesa directa	620.671,47	2,25%	0,05
8220	FISCALITZACIO	41	Segons despesa directa	620.671,47	0,75%	3.022,48
91201	ORGANS DE GOVERN	42	Segons despesa directa	620.671,47	0,75%	11.786,18
91202	SUPORT ADMINISTRATIU I D'ASSESORIA A ÒRGANS DE	84	Segons despesa directa	620.671,47	0,75%	2.194,62
92000	ADMINISTRACIO GENERAL DE L'ENTITAT	44	Segons despesa directa	620.671,47	0,75%	20.430,28
92002	PLANIFICACIO I ORGANITZACIO	46	Segons despesa directa	620.671,47	0,75%	1.893,69
92005	COMPRES CENTRALITZADES	48	Segons despesa directa	620.671,47	0,75%	3.094,22
92006	ARXIU	49	Segons despesa directa	620.671,47	0,75%	1.060,59
92007	CONSERGERIA	50	Segons despesa directa	620.671,47	0,75%	6.963,05
92008	SUPORT INFORMÀTIC	51	Segons despesa directa	620.671,47	0,75%	10.534,33
92009	LICITACIONS I CONTRACTES	52	Segons despesa directa	620.671,47	0,75%	2.371,71
92010	TELEFONIA	53	Segons despesa directa	620.671,47	0,75%	1.993,74
92011	FE PUBLICA	54	Segons despesa directa	620.671,47	0,75%	2.254,46
92012	ASSISTENCIA JURIDICA	55	Segons despesa directa	1.363.856,60	0,81%	6.130,16
92013	RECURSOS HUMANS	56	Segons despesa directa	620.671,47	0,75%	19.155,99
92014	ATENCIO ALS EMPLEATS	57	Segons despesa directa	620.671,47	0,75%	2.678,65
92017	PREVENCIO DE RISCOS LABORALS	58	Segons despesa directa	620.671,47	0,75%	2.753,41
92018	EQUIPS PROCESSOS INFORMACIÓ	59	Segons despesa directa	620.671,47	0,75%	1.482,04
92019	ADQUISICIÓ D'EDIFICIS D'ADMINISTRACIÓ GENERAL	60	Segons despesa directa	620.671,47	0,75%	1.217,26
92021	MOBILIARI CENTRALITZAT	62	Segons despesa directa	620.671,47	0,75%	96,01
92024	SERVEIS URBANS	64	Segons despesa directa	1.053.623,64	6,74%	40.440,90
92405	REGIDORIA DE DISTRICTES	67	Segons despesa directa	620.671,47	0,75%	197,13
93103	COMPTABILITAT	69	Segons despesa directa	620.671,47	0,75%	2.313,94
93201	RECAPTACIO MUNICIPAL	70	Segons despesa directa	620.671,47	0,75%	12.986,52
					Total	159.379,60

Ingressos

Elements d'Ingrés	Import
Preus públics	397.328,76
Subvencions corrents	0,00
Total	397.328,76

AJUNTAMENT DE STA. COLOMA DE GRAMENET**DETALL PER CENTRE / ACTIVITAT****Exercici 2021**

Pàg. 3

Data obtenció 13/06/2022

ACTIVITAT: 16211 / RECOLLIDA DE RESIDUS VOLUMINOSUS

TIPUS: Actividad Principal

Resultat Activitat

Costos Directes	Costos Indirectes	Costos Rebutis	Cost total	Ingressos	Marge	Cost Cedit
667.242,53	112.808,54	159.379,60	780.051,07	397.328,76	-382.722,31	0.00

AJUNTAMENT DE STA. COLOMA DE GRAMENET**DETALL PER CENTRE / ACTIVITAT****Exercici****2021**

Pàg. 1

Data obtenció 13/06/2022

ACTIVITAT: 17200 / PROTECCIO I MILLORA DEL MEDI AMBIENT

TIPUS: Actividad Principal

Elements de Cost	Import
Cotizaciones sociales a cargo del empleador	13.282,02
Costes de Transferencias	1.456,98
Reparaciones y conservación	7.758,57
Indemnizaciones	12,24
Suministros	9.936,45
Servicios de profesionales independientes	21.287,87
Amortizaciones	39.098,50
Publicidad, propaganda y relaciones públicas	0,20
Otros coste sociales	101,63
Sueldos y Salarios	49.867,94
Comunicaciones i otros servicios	20.454,49
Servicios bancarios y similares	529,39
Tributos	1.534,07
Arrendamientos y cánones	44,21
Costes Financieros	266,83
Total	165.631,39

AJUNTAMENT DE STA. COLOMA DE GRAMENET

DETALL PER CENTRE / ACTIVITAT

Exercici

2021

Pàg. 2

Data obtenció 13/06/2022

ACTIVITAT: 17200 / PROTECCIO I MILLORA DEL MEDI AMBIENT

TIPUS: Actividad Principal

Valor Rebut - Base de Càlcul

Activitats prestadores	Denominació	Portador				
		Indicador	Denominació	Valor Rebut Absolut	Valor Rebut Relatiu	Import Rebut
1101	GESTIO DEL DEUTE PUBLIC	83	Segons despesa directa	92.901,21	0,11%	348,48
15005	SUPORT ADMISNITRATIU AREA URBANISME	9	Segons despesa directa	92.901,21	0,34%	0,01
17000	SERVEI DE MEDI AMBIENT I HIGIENE AMBIENTAL	4	Segons despesa directa	340.038,85	14,14%	48.433,29
45900	PROJECTES I OBRES VIA PÚBLICA	24	Segons despesa directa	92.901,21	0,45%	3.653,89
8220	FISCALITZACIO	41	Segons despesa directa	92.901,21	0,11%	452,40
91201	ORGANS DE GOVERN	42	Segons despesa directa	92.901,21	0,11%	1.764,14
91202	SUPORT ADMINISTRATIU I D'ASSESORIA A ÒRGANS DE	84	Segons despesa directa	92.901,21	0,11%	328,49
92000	ADMINISTRACIO GENERAL DE L'ENTITAT	44	Segons despesa directa	92.901,21	0,11%	3.057,98
92002	PLANIFICACIO I ORGANITZACIO	46	Segons despesa directa	92.901,21	0,11%	283,44
92005	COMPRES CENTRALITZADES	48	Segons despesa directa	92.901,21	0,11%	463,14
92006	ARXIU	49	Segons despesa directa	92.901,21	0,11%	158,75
92007	CONSERGERIA	50	Segons despesa directa	92.901,21	0,11%	1.042,22
92008	SUPORT INFORMÀTIC	51	Segons despesa directa	92.901,21	0,11%	1.576,76
92009	LICITACIONS I CONTRACTES	52	Segons despesa directa	92.901,21	0,11%	354,99
92010	TELEFONIA	53	Segons despesa directa	92.901,21	0,11%	298,42
92011	FE PUBLICA	54	Segons despesa directa	92.901,21	0,11%	337,45
92012	ASSISTENCIA JURIDICA	55	Segons despesa directa	836.086,34	0,49%	3.757,98
92013	RECURSOS HUMANS	56	Segons despesa directa	92.901,21	0,11%	2.867,24
92014	ATENCIO ALS EMPLEATS	57	Segons despesa directa	92.901,21	0,11%	400,94
92017	PREVENCIO DE RISCOS LABORALS	58	Segons despesa directa	92.901,21	0,11%	412,13
92018	EQUIPS PROCESSOS INFORMACIÓ	59	Segons despesa directa	92.901,21	0,11%	221,83
92019	ADQUISICIÓ D'EDIFICIS D'ADMINISTRACIÓ GENERAL	60	Segons despesa directa	92.901,21	0,11%	182,20
92021	MOBILIARI CENTRALITZAT	62	Segons despesa directa	92.901,21	0,11%	14,37
92405	REGIDORIA DE DISTRICTES	67	Segons despesa directa	92.901,21	0,11%	29,51
93103	COMPTABILITAT	69	Segons despesa directa	92.901,21	0,11%	346,35
93201	RECAPTACIO MUNICIPAL	70	Segons despesa directa	92.901,21	0,11%	1.943,80
					Total	72.730,18

Ingressos

Elements d'Ingrés	Import
Altres ingressos	228.018,02
Subvencions corrents	0,00
Total	228.018,02

AJUNTAMENT DE STA. COLOMA DE GRAMENET**DETALL PER CENTRE / ACTIVITAT****Exercici 2021**

Pàg. 3

Data obtenció 13/06/2022

ACTIVITAT: 17200 / PROTECCIO I MILLORA DEL MEDI AMBIENT

TIPUS: Actividad Principal

Resultat Activitat

Costos Directes	Costos Indirectes	Costos Rebutis	Cost total	Ingressos	Marge	Cost Cedit
145.092,48	20.538,91	72.730,18	165.631,39	228.018,02	62.386,63	0.00

AJUNTAMENT DE STA. COLOMA DE GRAMENET

DETALL PER CENTRE / ACTIVITAT

Exercici

2021

Pàg. 1

Data obtenció 13/06/2022

ACTIVITAT: 17220 / EDUCACIÓ I SENSIBILITZACIO AMBIENTAL

TIPUS: Actividad Principal

Elements de Cost	Import
Cotizaciones sociales a cargo del empleador	10.379,70
Costes de Transferencias	6,39
Reparaciones y conservación	6.342,34
Indemnizaciones	6,71
Suministros	17.700,71
Servicios de profesionales independientes	253,22
Amortizaciones	11.099,80
Publicidad, propaganda y relaciones públicas	0,11
Otros coste sociales	59,79
Sueldos y Salarios	38.964,02
Comunicaciones i otros servicios	20.936,13
Servicios bancarios y similares	290,21
Arrendamientos y cánones	24,24
Costes Financieros	146,28
Total	106.209,65

AJUNTAMENT DE STA. COLOMA DE GRAMENET

DETALL PER CENTRE / ACTIVITAT

Exercici 2021

Pàg. 2

Data obtenció 13/06/2022

ACTIVITAT: 17220 / EDUCACIÓ I SENSIBILITZACIO AMBIENTAL

TIPUS: Actividad Principal

Valor Rebut - Base de Càlcul

Activitats prestadores	Denominació	Portador				
		Indicador	Denominació	Valor Rebut Absolut	Valor Rebut Relatiu	Import Rebut
1101	GESTIO DEL DEUTE PUBLIC	83	Segons despesa directa	50.928,89	0,06%	191,04
15005	SUPORT ADMISNITRATIU AREA URBANISME	9	Segons despesa directa	50.928,89	0,18%	0,00
17000	SERVEI DE MEDI AMBIENT I HIGIENE AMBIENTAL	4	Segons despesa directa	298.066,53	12,39%	42.454,98
8220	FISCALITZACIO	41	Segons despesa directa	50.928,89	0,06%	248,01
91201	ORGANS DE GOVERN	42	Segons despesa directa	50.928,89	0,06%	967,11
91202	SUPORT ADMINISTRATIU I D'ASSESORIA A ÒRGANS DE	84	Segons despesa directa	50.928,89	0,06%	180,08
92000	ADMINISTRACIO GENERAL DE L'ENTITAT	44	Segons despesa directa	50.928,89	0,06%	1.676,40
92002	PLANIFICACIO I ORGANITZACIO	46	Segons despesa directa	50.928,89	0,06%	155,39
92005	COMPRES CENTRALITZADES	48	Segons despesa directa	50.928,89	0,06%	253,89
92006	ARXIU	49	Segons despesa directa	50.928,89	0,06%	87,03
92007	CONSERGERIA	50	Segons despesa directa	50.928,89	0,06%	571,35
92008	SUPORT INFORMÀTIC	51	Segons despesa directa	50.928,89	0,06%	864,39
92009	LICITACIONS I CONTRACTES	52	Segons despesa directa	50.928,89	0,06%	194,61
92010	TELEFONIA	53	Segons despesa directa	50.928,89	0,06%	163,60
92011	FE PUBLICA	54	Segons despesa directa	50.928,89	0,06%	184,99
92012	ASSISTENCIA JURIDICA	55	Segons despesa directa	794.114,02	0,47%	3.569,32
92013	RECURSOS HUMANS	56	Segons despesa directa	50.928,89	0,06%	1.571,84
92014	ATENCIO ALS EMPLEATS	57	Segons despesa directa	50.928,89	0,06%	219,80
92017	PREVENCIO DE RISCOS LABORALS	58	Segons despesa directa	50.928,89	0,06%	225,93
92018	EQUIPS PROCESSOS INFORMACIÓ	59	Segons despesa directa	50.928,89	0,06%	121,61
92019	ADQUISICIÓ D'EDIFICIS D'ADMINISTRACIÓ GENERAL	60	Segons despesa directa	50.928,89	0,06%	99,88
92021	MOBILIARI CENTRALITZAT	62	Segons despesa directa	50.928,89	0,06%	7,88
92405	REGIDORIA DE DISTRICTES	67	Segons despesa directa	50.928,89	0,06%	16,18
93103	COMPTABILITAT	69	Segons despesa directa	50.928,89	0,06%	189,87
93201	RECAPTACIO MUNICIPAL	70	Segons despesa directa	50.928,89	0,06%	1.065,60
					Total	55.280,76

Ingressos

Elements d'Ingrés	Import
Subvencions corrents	0,00
Total	0,00

AJUNTAMENT DE STA. COLOMA DE GRAMENET**DETALL PER CENTRE / ACTIVITAT****Exercici 2021**

Pàg. 3

Data obtenció 13/06/2022

ACTIVITAT: 17220 / EDUCACIÓ I SENSIBILITZACIO AMBIENTAL

TIPUS: Actividad Principal

Resultat Activitat

Costos Directes	Costos Indirectes	Costos Rebutis	Cost total	Ingressos	Marge	Cost Cedit
96.953,20	9.256,45	55.280,76	106.209,65	0,00	-106.209,65	0.00

AJUNTAMENT DE STA. COLOMA DE GRAMENET

DETALL PER CENTRE / ACTIVITAT

Exercici

2021

Pàg. 1

Data obtenció 13/06/2022

ACTIVITAT: 17230 / MEDI NATURAL

TIPUS: Actividad Principal

Elements de Cost	Import
Cotizaciones sociales a cargo del empleador	14.535,36
Costes de Transferencias	3.316,56
Reparaciones y conservación	6.604,79
Indemnizaciones	17,38
Suministros	15.336,43
Servicios de profesionales independientes	7.392,58
Amortizaciones	2.314,72
Otros coste sociales	139,12
Sueldos y Salarios	54.665,38
Comunicaciones i otros servicios	93.400,66
Servicios bancarios y similares	751,45
Publicidad, propaganda y relaciones públicas	14.839,72
Arrendamientos y cánones	62,76
Costes Financieros	378,77
Total	213.755,68

ACTIVITAT: 17230 / MEDI NATURAL

TIPUS: Actividad Principal

Valor Rebut - Base de Càlcul

Activitats prestadores	Denominació	Portador				
		Indicador	Denominació	Valor Rebut Absolut	Valor Rebut Relatiu	Import Rebut
1101	GESTIO DEL DEUTE PUBLIC	83	Segons despesa directa	131.870,80	0,16%	494,66
15005	SUPORT ADMISNITRATIU AREA URBANISME	9	Segons despesa directa	131.870,80	0,48%	0,01
17000	SERVEI DE MEDI AMBIENT I HIGIENE AMBIENTAL	4	Segons despesa directa	379.008,44	15,76%	53.983,91
8220	FISCALITZACIO	41	Segons despesa directa	131.870,80	0,16%	642,17
91201	ORGANS DE GOVERN	42	Segons despesa directa	131.870,80	0,16%	2.504,15
91202	SUPORT ADMINISTRATIU I D'ASSESORIA A ÒRGANS DE	84	Segons despesa directa	131.870,80	0,16%	466,28
92000	ADMINISTRACIO GENERAL DE L'ENTITAT	44	Segons despesa directa	131.870,80	0,16%	4.340,71
92002	PLANIFICACIO I ORGANITZACIO	46	Segons despesa directa	131.870,80	0,16%	402,34
92005	COMPRES CENTRALITZADES	48	Segons despesa directa	131.870,80	0,16%	657,41
92006	ARXIU	49	Segons despesa directa	131.870,80	0,16%	225,34
92007	CONSERGERIA	50	Segons despesa directa	131.870,80	0,16%	1.479,40
92008	SUPORT INFORMÀTIC	51	Segons despesa directa	131.870,80	0,16%	2.238,17
92009	LICITACIONS I CONTRACTES	52	Segons despesa directa	131.870,80	0,16%	503,90
92010	TELEFONIA	53	Segons despesa directa	131.870,80	0,16%	423,60
92011	FE PUBLICA	54	Segons despesa directa	131.870,80	0,16%	478,99
92012	ASSISTENCIA JURIDICA	55	Segons despesa directa	875.055,93	0,52%	3.933,14
92013	RECURSOS HUMANS	56	Segons despesa directa	131.870,80	0,16%	4.069,97
92014	ATENCIO ALS EMPLEATS	57	Segons despesa directa	131.870,80	0,16%	569,12
92017	PREVENCIO DE RISCOS LABORALS	58	Segons despesa directa	131.870,80	0,16%	585,00
92018	EQUIPS PROCESSOS INFORMACIÓ	59	Segons despesa directa	131.870,80	0,16%	314,88
92019	ADQUISICIÓ D'EDIFICIS D'ADMINISTRACIÓ GENERAL	60	Segons despesa directa	131.870,80	0,16%	258,62
92021	MOBILIARI CENTRALITZAT	62	Segons despesa directa	131.870,80	0,16%	20,40
92405	REGIDORIA DE DISTRICTES	67	Segons despesa directa	131.870,80	0,16%	41,88
93103	COMPTABILITAT	69	Segons despesa directa	131.870,80	0,16%	491,63
93201	RECAPTACIO MUNICIPAL	70	Segons despesa directa	131.870,80	0,16%	2.759,18
					Total	81.884,88

Ingressos

Elements d'Ingrés	Import
Subvencions corrents	0,00
Total	0,00

AJUNTAMENT DE STA. COLOMA DE GRAMENET**DETALL PER CENTRE / ACTIVITAT****Exercici 2021**

Pàg. 3

Data obtenció 13/06/2022

ACTIVITAT: 17230 / MEDI NATURAL

TIPUS: Actividad Principal

Resultat Activitat

Costos Directes	Costos Indirectes	Costos Rebutis	Cost total	Ingressos	Marge	Cost Cedit
189.787,85	23.967,84	81.884,89	213.755,69	0,00	-213.755,69	0.00

AJUNTAMENT DE STA. COLOMA DE GRAMENET

DETALL PER CENTRE / ACTIVITAT

Exercici

2021

Pàg. 1

Data obtenció 13/06/2022

ACTIVITAT: 31103 / ZOONOSI

TIPUS: Actividad Principal

Elements de Cost	Import
Reparaciones y conservación	1.035,03
Comunicaciones i otros servicios	64.327,99
Costes de Transferencias	107.214,26
Suministros	1.809,85
Amortizaciones	2.479,67
Otros coste sociales	218,56
Servicios de profesioneales independientes	53.318,46
Sueldos y Salarios	70.387,25
Cotizaciones sociales a cargo del empleador	18.696,45
Servicios bancarios y similares	1.213,29
Arrendamientos y cánones	101,33
Indemnizaciones	28,06
Publicidad, propaganda y relaciones públicas	0,46
Costes Financieros	611,55
Total	321.442,22

AJUNTAMENT DE STA. COLOMA DE GRAMENET

DETALL PER CENTRE / ACTIVITAT

Exercici 2021

Pàg. 2

Data obtenció 13/06/2022

ACTIVITAT: 31103 / ZONOSI
 TIPUS: Actividad Principal

Valor Rebut - Base de Càlcul

Activitats prestadores	Denominació	Portador				
		Indicador	Denominació	Valor Rebut Absolut	Valor Rebut Relatiu	Import Rebut
1101	GESTIO DEL DEUTE PUBLIC	83	Segons despesa directa	212.918,45	0,26%	798,67
15005	SUPORT ADMISNITRATIU AREA URBANISME	9	Segons despesa directa	212.918,45	0,77%	0,02
17000	SERVEI DE MEDI AMBIENT I HIGIENE AMBIENTAL	4	Segons despesa directa	460.056,09	19,13%	65.527,90
8220	FISCALITZACIO	41	Segons despesa directa	212.918,45	0,26%	1.036,85
91201	ORGANS DE GOVERN	42	Segons despesa directa	212.918,45	0,26%	4.043,19
91202	SUPORT ADMINISTRATIU I D'ASSESORIA A ÒRGANS DE	84	Segons despesa directa	212.918,45	0,26%	752,86
92000	ADMINISTRACIO GENERAL DE L'ENTITAT	44	Segons despesa directa	212.918,45	0,26%	7.008,51
92002	PLANIFICACIO I ORGANITZACIO	46	Segons despesa directa	212.918,45	0,26%	649,62
92005	COMPRES CENTRALITZADES	48	Segons despesa directa	212.918,45	0,26%	1.061,46
92006	ARXIU	49	Segons despesa directa	212.918,45	0,26%	363,83
92007	CONSERGERIA	50	Segons despesa directa	212.918,45	0,26%	2.388,64
92008	SUPORT INFORMÀTIC	51	Segons despesa directa	212.918,45	0,26%	3.613,75
92009	LICITACIONS I CONTRACTES	52	Segons despesa directa	212.918,45	0,26%	813,60
92010	TELEFONIA	53	Segons despesa directa	212.918,45	0,26%	683,94
92011	FE PUBLICA	54	Segons despesa directa	212.918,45	0,26%	773,38
92012	ASSISTENCIA JURIDICA	55	Segons despesa directa	956.103,58	0,56%	4.297,42
92013	RECURSOS HUMANS	56	Segons despesa directa	212.918,45	0,26%	6.571,37
92014	ATENCIO ALS EMPLEATS	57	Segons despesa directa	212.918,45	0,26%	918,90
92017	PREVENCIO DE RISCOS LABORALS	58	Segons despesa directa	212.918,45	0,26%	944,55
92018	EQUIPS PROCESSOS INFORMACIÓ	59	Segons despesa directa	212.918,45	0,26%	508,41
92019	ADQUISICIÓ D'EDIFICIS D'ADMINISTRACIÓ GENERAL	60	Segons despesa directa	212.918,45	0,26%	417,57
92021	MOBILIARI CENTRALITZAT	62	Segons despesa directa	212.918,45	0,26%	32,94
92405	REGIDORIA DE DISTRICTES	67	Segons despesa directa	212.918,45	0,26%	67,62
93103	COMPTABILITAT	69	Segons despesa directa	212.918,45	0,26%	793,79
93201	RECAPTACIO MUNICIPAL	70	Segons despesa directa	212.918,45	0,26%	4.454,97
					Total	108.523,77

Ingressos

Elements d'Ingrés	Import
Subvencions corrents	13.969,62
Total	13.969,62

AJUNTAMENT DE STA. COLOMA DE GRAMENET**DETALL PER CENTRE / ACTIVITAT****Exercici 2021**

Pàg. 3

Data obtenció 13/06/2022

ACTIVITAT: 31103 / ZONOSI

TIPUS: Actividad Principal

Resultat Activitat

Costos Directes	Costos Indirectes	Costos Rebutis	Cost total	Ingressos	Marge	Cost Cedit
282.743,77	38.698,44	108.523,76	321.442,21	13.969,62	-307.472,59	0.00

AJUNTAMENT DE STA. COLOMA DE GRAMENET

DETALL PER CENTRE / ACTIVITAT

Exercici 2021

Pàg. 1

Data obtenció 13/06/2022

ACTIVITAT: 43000 / DEPARTAMENT DE COMERÇ, FIRES I DISCIPLINA DE MERCAT

TIPUS: Centro Mixto

Elements de Cost	Import
Amortizaciones	8,25
Otros coste sociales	60,76
Sueldos y Salarios	239.076,00
Comunicaciones i otros servicios	11.144,65
Cotizaciones sociales a cargo del empleador	63.116,48
Total	313.406,14

Valor Rebut - Base de Càlcul

Activitats prestadores	Denominació	Portador				
		Indicador	Denominació	Valor Rebut Absolut	Valor Rebut Relatiu	Import Rebut
15001	DIRECCIO DE SERVEIS TERRITORIALS I URBANISME	3	Segons despesa directa	226.114,28	7,51%	87.291,86
					Total	87.291,86

Resultat Activitat

Costos Directes	Costos Indirectes	Costos Rebuts	Cost total	Ingressos	Marge	Cost Cedit
313.406,14	0.00	87.291,86	0.00	0,00	0,00	313.406,14

AJUNTAMENT DE STA. COLOMA DE GRAMENET**DETALL PER CENTRE / ACTIVITAT****Exercici****2021**

Pàg. 1

Data obtenció 13/06/2022

ACTIVITAT: 43110 / COMERÇ

TIPUS: Actividad Principal

Elements de Cost	Import
Amortizaciones	48,16
Arrendamientos y cánones	0,02
Sueldos y Salarios	28.768,50
Comunicaciones i otros servicios	1.247,87
Cotizaciones sociales a cargo del empleador	7.503,94
Costes de Transferencias	0,01
Reparaciones y conservación	0,21
Otros coste sociales	9,74
Servicios bancarios y similares	0,25
Suministros	0,37
Indemnizaciones	0,01
Publicidad, propaganda y relaciones públicas	0,00
Servicios de profesioneales independientes	121,19
Costes Financieros	0,13
Total	37.700,40

AJUNTAMENT DE STA. COLOMA DE GRAMENET

DETALL PER CENTRE / ACTIVITAT

Exercici 2021

Pàg. 2

Data obtenció 13/06/2022

ACTIVITAT: 43110 / COMERÇ
 TIPUS: Actividad Principal

Valor Rebut - Base de Càlcul

Activitats prestadores	Denominació	Portador				
		Indicador	Denominació	Valor Rebut Absolut	Valor Rebut Relatiu	Import Rebut
1101	GESTIO DEL DEUTE PUBLIC	83	Segons despesa directa	44,04	0,00%	0,17
15005	SUPORT ADMISNITRATIU AREA URBANISME	9	Segons despesa directa	44,04	0,00%	0,00
43000	DEPARTAMENT DE COMERÇ, FIRES I DISCIPLINA DE M	22	Segons despesa directa	226.158,32	10,95%	34.307,74
8220	FISCALITZACIO	41	Segons despesa directa	44,04	0,00%	0,21
91201	ORGANS DE GOVERN	42	Segons despesa directa	44,04	0,00%	0,84
91202	SUPORT ADMINISTRATIU I D'ASSESORIA A ÒRGANS DE	84	Segons despesa directa	44,04	0,00%	0,16
92000	ADMINISTRACIO GENERAL DE L'ENTITAT	44	Segons despesa directa	44,04	0,00%	1,45
92002	PLANIFICACIO I ORGANITZACIO	46	Segons despesa directa	44,04	0,00%	0,13
92005	COMPRES CENTRALITZADES	48	Segons despesa directa	44,04	0,00%	0,22
92006	ARXIU	49	Segons despesa directa	44,04	0,00%	0,08
92007	CONSERGERIA	50	Segons despesa directa	44,04	0,00%	0,49
92008	SUPORT INFORMÀTIC	51	Segons despesa directa	44,04	0,00%	0,75
92009	LICITACIONS I CONTRACTES	52	Segons despesa directa	44,04	0,00%	0,17
92010	TELEFONIA	53	Segons despesa directa	44,04	0,00%	0,14
92011	FE PUBLICA	54	Segons despesa directa	44,04	0,00%	0,16
92012	ASSISTENCIA JURIDICA	55	Segons despesa directa	743.229,17	0,44%	3.340,61
92013	RECURSOS HUMANS	56	Segons despesa directa	44,04	0,00%	1,36
92014	ATENCIO ALS EMPLEATS	57	Segons despesa directa	44,04	0,00%	0,19
92017	PREVENCIO DE RISCOS LABORALS	58	Segons despesa directa	44,04	0,00%	0,20
92018	EQUIPS PROCESSOS INFORMACIÓ	59	Segons despesa directa	44,04	0,00%	0,11
92019	ADQUISICIÓ D'EDIFICIS D'ADMINISTRACIÓ GENERAL	60	Segons despesa directa	44,04	0,00%	0,09
92021	MOBILIARI CENTRALITZAT	62	Segons despesa directa	44,04	0,00%	0,01
92405	REGIDORIA DE DISTRICTES	67	Segons despesa directa	44,04	0,00%	0,01
93103	COMPTABILITAT	69	Segons despesa directa	44,04	0,00%	0,16
93201	RECAPTACIO MUNICIPAL	70	Segons despesa directa	44,04	0,00%	0,92
					Total	37.656,36

Ingressos

Elements d'Ingrés	Import
Subvencions corrents	0,00
Total	0,00

AJUNTAMENT DE STA. COLOMA DE GRAMENET**DETALL PER CENTRE / ACTIVITAT****Exercici 2021**

Pàg. 3

Data obtenció 13/06/2022

ACTIVITAT: 43110 / COMERÇ

TIPUS: Actividad Principal

Resultat Activitat

Costos Directes	Costos Indirectes	Costos Rebutis	Cost total	Ingressos	Marge	Cost Cedit
37.692,40	8,00	37.656,36	37.700,40	0,00	-37.700,40	0.00

AJUNTAMENT DE STA. COLOMA DE GRAMENET

DETALL PER CENTRE / ACTIVITAT

Exercici

2021

Pàg. 1

Data obtenció 13/06/2022

ACTIVITAT: 43130 / MERCATS AMBULANTS

TIPUS: Actividad Principal

Elements de Cost	Import
Arrendamientos y cánones	55,96
Sueldos y Salarios	52.573,80
Comunicaciones i otros servicios	124.329,21
Cotizaciones sociales a cargo del empleador	13.719,36
Costes de Transferencias	14,76
Amortizaciones	1.136,90
Reparaciones y conservación	571,64
Otros coste sociales	125,16
Servicios bancarios y similares	670,10
Suministros	999,57
Publicidad, propaganda y relaciones públicas	0,25
Indemnizaciones	15,50
Servicios de profesionales independientes	426,20
Costes Financieros	337,76
Total	194.976,19

AJUNTAMENT DE STA. COLOMA DE GRAMENET

DETALL PER CENTRE / ACTIVITAT

Exercici 2021

Pàg. 2

Data obtenció 13/06/2022

ACTIVITAT: 43130 / MERCATS AMBULANTS

TIPUS: Actividad Principal

Valor Rebut - Base de Càlcul

Activitats prestadores	Denominació	Portador				
		Indicador	Denominació	Valor Rebut Absolut	Valor Rebut Relatiu	Import Rebut
1101	GESTIO DEL DEUTE PUBLIC	83	Segons despesa directa	117.594,30	0,14%	441,10
15005	SUPORT ADMISNITRATIU AREA URBANISME	9	Segons despesa directa	117.594,30	0,43%	0,01
43000	DEPARTAMENT DE COMERÇ, FIRES I DISCIPLINA DE M	22	Segons despesa directa	343.708,58	16,64%	52.139,87
8220	FISCALITZACIO	41	Segons despesa directa	117.594,30	0,14%	572,65
91201	ORGANS DE GOVERN	42	Segons despesa directa	117.594,30	0,14%	2.233,05
91202	SUPORT ADMINISTRATIU I D'ASSESORIA A ÒRGANS DE	84	Segons despesa directa	117.594,30	0,14%	415,80
92000	ADMINISTRACIO GENERAL DE L'ENTITAT	44	Segons despesa directa	117.594,30	0,14%	3.870,78
92002	PLANIFICACIO I ORGANITZACIO	46	Segons despesa directa	117.594,30	0,14%	358,78
92005	COMPRES CENTRALITZADES	48	Segons despesa directa	117.594,30	0,14%	586,24
92006	ARXIU	49	Segons despesa directa	117.594,30	0,14%	200,94
92007	CONSERGERIA	50	Segons despesa directa	117.594,30	0,14%	1.319,24
92008	SUPORT INFORMÀTIC	51	Segons despesa directa	117.594,30	0,14%	1.995,87
92009	LICITACIONS I CONTRACTES	52	Segons despesa directa	117.594,30	0,14%	449,35
92010	TELEFONIA	53	Segons despesa directa	117.594,30	0,14%	377,74
92011	FE PUBLICA	54	Segons despesa directa	117.594,30	0,14%	427,14
92012	ASSISTENCIA JURIDICA	55	Segons despesa directa	860.779,43	0,51%	3.868,97
92013	RECURSOS HUMANS	56	Segons despesa directa	117.594,30	0,14%	3.629,35
92014	ATENCIO ALS EMPLEATS	57	Segons despesa directa	117.594,30	0,14%	507,50
92017	PREVENCIO DE RISCOS LABORALS	58	Segons despesa directa	117.594,30	0,14%	521,67
92018	EQUIPS PROCESSOS INFORMACIÓ	59	Segons despesa directa	117.594,30	0,14%	280,79
92019	ADQUISICIÓ D'EDIFICIS D'ADMINISTRACIÓ GENERAL	60	Segons despesa directa	117.594,30	0,14%	230,63
92021	MOBILIARI CENTRALITZAT	62	Segons despesa directa	117.594,30	0,14%	18,19
92405	REGIDORIA DE DISTRICTES	67	Segons despesa directa	117.594,30	0,14%	37,35
93103	COMPTABILITAT	69	Segons despesa directa	117.594,30	0,14%	438,41
93201	RECAPTACIO MUNICIPAL	70	Segons despesa directa	117.594,30	0,14%	2.460,47
					Total	77.381,89

Ingressos

Elements d'Ingrés	Import
Subvencions corrents	0,00
Total	0,00

AJUNTAMENT DE STA. COLOMA DE GRAMENET**DETALL PER CENTRE / ACTIVITAT****Exercici 2021**

Pàg. 3

Data obtenció 13/06/2022

ACTIVITAT: 43130 / MERCATS AMBULANTS

TIPUS: Actividad Principal

Resultat Activitat

Costos Directes	Costos Indirectes	Costos Rebutis	Cost total	Ingressos	Marge	Cost Cedit
173.603,14	21.373,05	77.381,89	194.976,19	0,00	-194.976,19	0.00

AJUNTAMENT DE STA. COLOMA DE GRAMENET**DETALL PER CENTRE / ACTIVITAT****Exercici****2021**

Pàg. 1

Data obtenció 13/06/2022

ACTIVITAT: 43300 / DESENVOLUPAMENT EMPRESARIAL

TIPUS: Actividad Principal

Elements de Cost	Import
Arrendamientos y cánones	604,41
Sueldos y Salarios	285.950,87
Comunicaciones i otros servicios	267.920,53
Cotizaciones sociales a cargo del empleador	74.652,72
Amortizaciones	87.562,16
Reparaciones y conservación	6.173,69
Transportes	14.780,08
Otros coste sociales	1.256,74
Servicios bancarios y similares	7.236,98
Costes de Transferencias	828.173,81
Suministros	10.795,31
Publicidad, propaganda y relaciones públicas	47.666,62
Indemnizaciones	167,39
Servicios de profesionales independientes	100.252,48
Costes Financieros	3.647,77
Total	1.736.841,56

AJUNTAMENT DE STA. COLOMA DE GRAMENET

DETALL PER CENTRE / ACTIVITAT

Exercici 2021

Pàg. 2

Data obtenció 13/06/2022

ACTIVITAT: 43300 / DESENVOLUPAMENT EMPRESARIAL

TIPUS: Actividad Principal

Valor Rebut - Base de Càlcul

Activitats prestadores	Denominació	Portador				
		Indicador	Denominació	Valor Rebut Absolut	Valor Rebut Relatiu	Import Rebut
1101	GESTIO DEL DEUTE PUBLIC	83	Segons despesa directa	1.270.007,37	1,54%	4.763,88
15005	SUPORT ADMISNITRATIU AREA URBANISME	9	Segons despesa directa	1.270.007,37	4,60%	0,11
43000	DEPARTAMENT DE COMERÇ, FIRES I DISCIPLINA DE M	22	Segons despesa directa	1.496.121,65	72,42%	226.958,52
8220	FISCALITZACIO	41	Segons despesa directa	1.270.007,37	1,54%	6.184,55
91201	ORGANS DE GOVERN	42	Segons despesa directa	1.270.007,37	1,54%	24.116,68
91202	SUPORT ADMINISTRATIU I D'ASSESORIA A ÒRGANS DE	84	Segons despesa directa	1.270.007,37	1,54%	4.490,60
92000	ADMINISTRACIO GENERAL DE L'ENTITAT	44	Segons despesa directa	1.270.007,37	1,54%	41.804,09
92002	PLANIFICACIO I ORGANITZACIO	46	Segons despesa directa	1.270.007,37	1,54%	3.874,83
92005	COMPRES CENTRALITZADES	48	Segons despesa directa	1.270.007,37	1,54%	6.331,33
92006	ARXIU	49	Segons despesa directa	1.270.007,37	1,54%	2.170,16
92007	CONSERGERIA	50	Segons despesa directa	1.270.007,37	1,54%	14.247,68
92008	SUPORT INFORMÀTIC	51	Segons despesa directa	1.270.007,37	1,54%	21.555,17
92009	LICITACIONS I CONTRACTES	52	Segons despesa directa	1.270.007,37	1,54%	4.852,95
92010	TELEFONIA	53	Segons despesa directa	1.270.007,37	1,54%	4.079,56
92011	FE PUBLICA	54	Segons despesa directa	1.270.007,37	1,54%	4.613,05
92012	ASSISTENCIA JURIDICA	55	Segons despesa directa	2.013.192,50	1,19%	9.048,75
92013	RECURSOS HUMANS	56	Segons despesa directa	1.270.007,37	1,54%	39.196,66
92014	ATENCIO ALS EMPLEATS	57	Segons despesa directa	1.270.007,37	1,54%	5.481,00
92017	PREVENCIO DE RISCOS LABORALS	58	Segons despesa directa	1.270.007,37	1,54%	5.633,98
92018	EQUIPS PROCESSOS INFORMACIÓ	59	Segons despesa directa	1.270.007,37	1,54%	3.032,52
92019	ADQUISICIÓ D'EDIFICIS D'ADMINISTRACIÓ GENERAL	60	Segons despesa directa	1.270.007,37	1,54%	2.490,73
92021	MOBILIARI CENTRALITZAT	62	Segons despesa directa	1.270.007,37	1,54%	196,46
92405	REGIDORIA DE DISTRICTES	67	Segons despesa directa	1.270.007,37	1,54%	403,36
93103	COMPTABILITAT	69	Segons despesa directa	1.270.007,37	1,54%	4.734,75
93201	RECAPTACIO MUNICIPAL	70	Segons despesa directa	1.270.007,37	1,54%	26.572,80
					Total	466.834,18

Ingressos

Elements d'Ingrés	Import
Subvencions corrents	257.272,58
Total	257.272,58

AJUNTAMENT DE STA. COLOMA DE GRAMENET**DETALL PER CENTRE / ACTIVITAT****Exercici 2021**

Pàg. 3

Data obtenció 13/06/2022

ACTIVITAT: 43300 / DESENVOLUPAMENT EMPRESARIAL

TIPUS: Actividad Principal

Resultat Activitat

Costos Directes	Costos Indirectes	Costos Rebutis	Cost total	Ingressos	Marge	Cost Cedit
1.506.014,64	230.826,91	466.834,18	1.736.841,55	257.272,58	-1.479.568,97	0.00

AJUNTAMENT DE STA. COLOMA DE GRAMENET

DETALL PER CENTRE / ACTIVITAT

Exercici 2021

Pàg. 1

Data obtenció 13/06/2022

ACTIVITAT: 43201 / DEPARTAMENT DE PROMOCIO DE LA CIUTAT I TURISME

TIPUS: Centro Mixto

Elements de Cost	Import
Total	0.00

Valor Rebut - Base de Càlcul

Activitats prestadores	Denominació	Portador					
		Indicador	Denominació	Valor Rebut Absolut	Valor Rebut Relatiu	Import Rebut	
						Total	

Resultat Activitat

Costos Directes	Costos Indirectes	Costos Rebuts	Cost total	Ingressos	Marge	Cost Cedit
0.00	0.00	0,00	0.00	0,00	0,00	0.00

AJUNTAMENT DE STA. COLOMA DE GRAMENET

DETALL PER CENTRE / ACTIVITAT

Exercici

2021

Pàg. 1

Data obtenció 13/06/2022

ACTIVITAT: 43200 / INFORMACIO I PROMOCIO TURISTICA

TIPUS: Actividad Principal

Elements de Cost	Import
Arrendamientos y cánones	37,75
Sueldos y Salarios	52.982,30
Comunicaciones i otros servicios	14.920,66
Cotizaciones sociales a cargo del empleador	14.023,43
Costes de Transferencias	9,96
Amortizaciones	871,87
Reparaciones y conservación	385,62
Otros coste sociales	78,61
Servicios bancarios y similares	452,04
Suministros	674,30
Publicidad, propaganda y relaciones públicas	12.440,81
Indemnizaciones	10,46
Servicios de profesionales independientes	326,91
Costes Financieros	227,85
Total	97.442,56

ACTIVITAT: 43200 / INFORMACIO I PROMOCIO TURISTICA

TIPUS: Actividad Principal

Valor Rebut - Base de Càlcul

Activitats prestadores	Denominació	Portador				
		Indicador	Denominació	Valor Rebut Absolut	Valor Rebut Relatiu	Import Rebut
1101	GESTIO DEL DEUTE PUBLIC	83	Segons despesa directa	79.327,61	0,10%	297,56
15005	SUPORT ADMISNITRATIU AREA URBANISME	9	Segons despesa directa	79.327,61	0,29%	0,01
8220	FISCALITZACIO	41	Segons despesa directa	79.327,61	0,10%	386,30
91201	ORGANS DE GOVERN	42	Segons despesa directa	79.327,61	0,10%	1.506,38
91202	SUPORT ADMINISTRATIU I D'ASSESORIA A ÒRGANS DE	84	Segons despesa directa	79.327,61	0,10%	280,49
92000	ADMINISTRACIO GENERAL DE L'ENTITAT	44	Segons despesa directa	79.327,61	0,10%	2.611,18
92002	PLANIFICACIO I ORGANITZACIO	46	Segons despesa directa	79.327,61	0,10%	242,03
92005	COMPRES CENTRALITZADES	48	Segons despesa directa	79.327,61	0,10%	395,47
92006	ARXIU	49	Segons despesa directa	79.327,61	0,10%	135,55
92007	CONSERGERIA	50	Segons despesa directa	79.327,61	0,10%	889,94
92008	SUPORT INFORMÀTIC	51	Segons despesa directa	79.327,61	0,10%	1.346,39
92009	LICITACIONS I CONTRACTES	52	Segons despesa directa	79.327,61	0,10%	303,13
92010	TELEFONIA	53	Segons despesa directa	79.327,61	0,10%	254,82
92011	FE PUBLICA	54	Segons despesa directa	79.327,61	0,10%	288,14
92012	ASSISTENCIA JURIDICA	55	Segons despesa directa	822.512,74	0,49%	3.696,97
92013	RECURSOS HUMANS	56	Segons despesa directa	79.327,61	0,10%	2.448,31
92014	ATENCIO ALS EMPLEATS	57	Segons despesa directa	79.327,61	0,10%	342,36
92017	PREVENCIO DE RISCOS LABORALS	58	Segons despesa directa	79.327,61	0,10%	351,91
92018	EQUIPS PROCESSOS INFORMACIÓ	59	Segons despesa directa	79.327,61	0,10%	189,42
92019	ADQUISICIÓ D'EDIFICIS D'ADMINISTRACIÓ GENERAL	60	Segons despesa directa	79.327,61	0,10%	155,58
92021	MOBILIARI CENTRALITZAT	62	Segons despesa directa	79.327,61	0,10%	12,27
92405	REGIDORIA DE DISTRICTES	67	Segons despesa directa	79.327,61	0,10%	25,19
93103	COMPTABILITAT	69	Segons despesa directa	79.327,61	0,10%	295,74
93201	RECAPTACIO MUNICIPAL	70	Segons despesa directa	79.327,61	0,10%	1.659,80
					Total	18.114,95

Ingressos

Elements d'Ingrés	Import
Subvencions corrents	0,00
Total	0,00

AJUNTAMENT DE STA. COLOMA DE GRAMENET**DETALL PER CENTRE / ACTIVITAT****Exercici 2021**

Pàg. 3

Data obtenció 13/06/2022

ACTIVITAT: 43200 / INFORMACIO I PROMOCIO TURISTICA

TIPUS: Actividad Principal

Resultat Activitat

Costos Directes	Costos Indirectes	Costos Rebutis	Cost total	Ingressos	Marge	Cost Cedit
83.024,58	14.417,99	18.114,96	97.442,57	0,00	-97.442,57	0.00

AJUNTAMENT DE STA. COLOMA DE GRAMENET

DETALL PER CENTRE / ACTIVITAT

Exercici

2021

Pàg. 1

Data obtenció 13/06/2022

ACTIVITAT: 92024 / SERVEIS URBANS

TIPUS: Centro Mixto

Elements de Cost	Import
Comunicaciones i otros servicios	21.339,21
Sueldos y Salarios	447.492,36
Cotizaciones sociales a cargo del empleador	131.130,50
Otros coste sociales	116,34
Amortizaciones	15,80
Total	600.094,21

Valor Rebut - Base de Càlcul

Activitats prestadores	Denominació	Portador				
		Indicador	Denominació	Valor Rebut Absolut	Valor Rebut Relatiu	Import Rebut
15001	DIRECCIO DE SERVEIS TERRITORIALS I URBANISME	3	Segons despesa directa	432.952,17	14,37%	167.142,04
					Total	167.142,04

Resultat Activitat

Costos Directes	Costos Indirectes	Costos Rebuts	Cost total	Ingressos	Marge	Cost Cedit
600.094,21	0,00	167.142,04	0,00	0,00	0,00	600.094,21

AJUNTAMENT DE STA. COLOMA DE GRAMENET**DETALL PER CENTRE / ACTIVITAT****Exercici****2021**

Pàg. 1

Data obtenció 13/06/2022

ACTIVITAT: 13601 / NETEJA SOLARS

TIPUS: Actividad Principal

Elements de Cost	Import
Reparaciones y conservación	231,44
Costes de Transferencias	5,98
Comunicaciones i otros servicios	50.257,43
Otros coste sociales	51,97
Indemnizaciones	6,28
Servicios de profesioneales independientes	244,61
Amortizaciones	461,89
Publicidad, propaganda y relaciones públicas	0,10
Servicios bancarios y similares	271,30
Suministros	404,69
Cotizaciones sociales a cargo del empleador	5.687,22
Arrendamientos y cánones	22,66
Sueldos y Salarios	20.480,51
Costes Financieros	136,75
Total	78.262,81

ACTIVITAT: 13601 / NETEJA SOLARS

TIPUS: Actividad Principal

Valor Rebut - Base de Càlcul

Activitats prestadores	Denominació	Portador				
		Indicador	Denominació	Valor Rebut Absolut	Valor Rebut Relatiu	Import Rebut
1101	GESTIO DEL DEUTE PUBLIC	83	Segons despesa directa	47.609,92	0,06%	178,59
15005	SUPORT ADMISNITRATIU AREA URBANISME	9	Segons despesa directa	47.609,92	0,17%	0,00
8220	FISCALITZACIO	41	Segons despesa directa	47.609,92	0,06%	231,85
91201	ORGANS DE GOVERN	42	Segons despesa directa	47.609,92	0,06%	904,08
91202	SUPORT ADMINISTRATIU I D'ASSESORIA A ÒRGANS DE	84	Segons despesa directa	47.609,92	0,06%	168,34
92000	ADMINISTRACIO GENERAL DE L'ENTITAT	44	Segons despesa directa	47.609,92	0,06%	1.567,15
92002	PLANIFICACIO I ORGANITZACIO	46	Segons despesa directa	47.609,92	0,06%	145,26
92005	COMPRES CENTRALITZADES	48	Segons despesa directa	47.609,92	0,06%	237,35
92006	ARXIU	49	Segons despesa directa	47.609,92	0,06%	81,35
92007	CONSERGERIA	50	Segons despesa directa	47.609,92	0,06%	534,12
92008	SUPORT INFORMÀTIC	51	Segons despesa directa	47.609,92	0,06%	808,06
92009	LICITACIONS I CONTRACTES	52	Segons despesa directa	47.609,92	0,06%	181,93
92010	TELEFONIA	53	Segons despesa directa	47.609,92	0,06%	152,93
92011	FE PUBLICA	54	Segons despesa directa	47.609,92	0,06%	172,93
92012	ASSISTENCIA JURIDICA	55	Segons despesa directa	790.795,05	0,47%	3.554,41
92013	RECURSOS HUMANS	56	Segons despesa directa	47.609,92	0,06%	1.469,40
92014	ATENCIO ALS EMPLEATS	57	Segons despesa directa	47.609,92	0,06%	205,47
92017	PREVENCIO DE RISCOS LABORALS	58	Segons despesa directa	47.609,92	0,06%	211,21
92018	EQUIPS PROCESSOS INFORMACIÓ	59	Segons despesa directa	47.609,92	0,06%	113,68
92019	ADQUISICIÓ D'EDIFICIS D'ADMINISTRACIÓ GENERAL	60	Segons despesa directa	47.609,92	0,06%	93,37
92021	MOBILIARI CENTRALITZAT	62	Segons despesa directa	47.609,92	0,06%	7,36
92024	SERVEIS URBANS	64	Segons despesa directa	480.562,09	3,07%	18.445,26
92405	REGIDORIA DE DISTRICTES	67	Segons despesa directa	47.609,92	0,06%	15,12
93103	COMPTABILITAT	69	Segons despesa directa	47.609,92	0,06%	177,50
93201	RECAPTACIO MUNICIPAL	70	Segons despesa directa	47.609,92	0,06%	996,16
					Total	30.652,89

Ingressos

Elements d'Ingrés	Import
Altres ingressos	6.049,98
Subvencions corrents	0,00
Total	6.049,98

AJUNTAMENT DE STA. COLOMA DE GRAMENET**DETALL PER CENTRE / ACTIVITAT****Exercici 2021**

Pàg. 3

Data obtenció 13/06/2022

ACTIVITAT: 13601 / NETEJA SOLARS

TIPUS: Actividad Principal

Resultat Activitat

Costos Directes	Costos Indirectes	Costos Rebutis	Cost total	Ingressos	Marge	Cost Cedit
69.609,59	8.653,22	30.652,89	78.262,81	6.049,98	-72.212,83	0.00

AJUNTAMENT DE STA. COLOMA DE GRAMENET

DETALL PER CENTRE / ACTIVITAT

Exercici

2021

Pàg. 1

Data obtenció 13/06/2022

ACTIVITAT: 16211 / RECOLLIDA DE RESIDUS VOLUMINOSUS

TIPUS: Actividad Principal

Elements de Cost	Import
Costes de Transferencias	77,92
Sueldos y Salarios	86.619,74
Reparaciones y conservación	3.017,17
Indemnizaciones	81,80
Servicios de profesionales independientes	1.731,55
Amortizaciones	5.982,50
Publicidad, propaganda y relaciones públicas	1,34
Otros coste sociales	602,08
Cotizaciones sociales a cargo del empleador	23.286,84
Comunicaciones i otros servicios	647.759,37
Servicios bancarios y similares	3.536,82
Suministros	5.275,83
Arrendamientos y cánones	295,38
Costes Financieros	1.782,72
Total	780.051,07

AJUNTAMENT DE STA. COLOMA DE GRAMENET

DETALL PER CENTRE / ACTIVITAT

Exercici 2021

Pàg. 2

Data obtenció 13/06/2022

ACTIVITAT: 16211 / RECOLLIDA DE RESIDUS VOLUMINOSUS

TIPUS: Actividad Principal

Valor Rebut - Base de Càlcul

Activitats prestadores	Denominació	Portador				
		Indicador	Denominació	Valor Rebut Absolut	Valor Rebut Relatiu	Import Rebut
1101	GESTIO DEL DEUTE PUBLIC	83	Segons despesa directa	620.671,47	0,75%	2.328,18
15005	SUPORT ADMISNITRATIU AREA URBANISME	9	Segons despesa directa	620.671,47	2,25%	0,05
8220	FISCALITZACIO	41	Segons despesa directa	620.671,47	0,75%	3.022,48
91201	ORGANS DE GOVERN	42	Segons despesa directa	620.671,47	0,75%	11.786,18
91202	SUPORT ADMINISTRATIU I D'ASSESORIA A ÒRGANS DE	84	Segons despesa directa	620.671,47	0,75%	2.194,62
92000	ADMINISTRACIO GENERAL DE L'ENTITAT	44	Segons despesa directa	620.671,47	0,75%	20.430,28
92002	PLANIFICACIO I ORGANITZACIO	46	Segons despesa directa	620.671,47	0,75%	1.893,69
92005	COMPRES CENTRALITZADES	48	Segons despesa directa	620.671,47	0,75%	3.094,22
92006	ARXIU	49	Segons despesa directa	620.671,47	0,75%	1.060,59
92007	CONSERGERIA	50	Segons despesa directa	620.671,47	0,75%	6.963,05
92008	SUPORT INFORMÀTIC	51	Segons despesa directa	620.671,47	0,75%	10.534,33
92009	LICITACIONS I CONTRACTES	52	Segons despesa directa	620.671,47	0,75%	2.371,71
92010	TELEFONIA	53	Segons despesa directa	620.671,47	0,75%	1.993,74
92011	FE PUBLICA	54	Segons despesa directa	620.671,47	0,75%	2.254,46
92012	ASSISTENCIA JURIDICA	55	Segons despesa directa	1.363.856,60	0,81%	6.130,16
92013	RECURSOS HUMANS	56	Segons despesa directa	620.671,47	0,75%	19.155,99
92014	ATENCIO ALS EMPLEATS	57	Segons despesa directa	620.671,47	0,75%	2.678,65
92017	PREVENCIO DE RISCOS LABORALS	58	Segons despesa directa	620.671,47	0,75%	2.753,41
92018	EQUIPS PROCESSOS INFORMACIÓ	59	Segons despesa directa	620.671,47	0,75%	1.482,04
92019	ADQUISICIÓ D'EDIFICIS D'ADMINISTRACIÓ GENERAL	60	Segons despesa directa	620.671,47	0,75%	1.217,26
92021	MOBILIARI CENTRALITZAT	62	Segons despesa directa	620.671,47	0,75%	96,01
92024	SERVEIS URBANS	64	Segons despesa directa	1.053.623,64	6,74%	40.440,90
92405	REGIDORIA DE DISTRICTES	67	Segons despesa directa	620.671,47	0,75%	197,13
93103	COMPTABILITAT	69	Segons despesa directa	620.671,47	0,75%	2.313,94
93201	RECAPTACIO MUNICIPAL	70	Segons despesa directa	620.671,47	0,75%	12.986,52
					Total	159.379,60

Ingressos

Elements d'Ingrés	Import
Preus públics	397.328,76
Subvencions corrents	0,00
Total	397.328,76

AJUNTAMENT DE STA. COLOMA DE GRAMENET**DETALL PER CENTRE / ACTIVITAT****Exercici 2021**

Pàg. 3

Data obtenció 13/06/2022

ACTIVITAT: 16211 / RECOLLIDA DE RESIDUS VOLUMINOSUS

TIPUS: Actividad Principal

Resultat Activitat

Costos Directes	Costos Indirectes	Costos Rebutis	Cost total	Ingressos	Marge	Cost Cedit
667.242,53	112.808,54	159.379,60	780.051,07	397.328,76	-382.722,31	0.00

AJUNTAMENT DE STA. COLOMA DE GRAMENET

DETALL PER CENTRE / ACTIVITAT

Exercici

2021

Pàg. 1

Data obtenció 13/06/2022

ACTIVITAT: 16212 / RECOLLIDA DE RESIUS SELECTIVA

TIPUS: Actividad Principal

Elements de Cost	Import
Costes de Transferencias	88,57
Sueldos y Salarios	96.413,20
Reparaciones y conservación	3.429,67
Indemnizaciones	92,99
Servicios de profesionales independientes	1.951,73
Amortizaciones	48.121,78
Publicidad, propaganda y relaciones públicas	1,52
Otros coste sociales	683,54
Cotizaciones sociales a cargo del empleador	25.892,87
Comunicaciones i otros servicios	694.911,67
Servicios bancarios y similares	4.020,36
Suministros	5.997,12
Arrendamientos y cánones	335,77
Costes Financieros	2.026,44
Total	883.967,23

AJUNTAMENT DE STA. COLOMA DE GRAMENET

DETALL PER CENTRE / ACTIVITAT

Exercici 2021

Pàg. 2

Data obtenció 13/06/2022

ACTIVITAT: 16212 / RECOLLIDA DE RESIUS SELECTIVA

TIPUS: Actividad Principal

Valor Rebut - Base de Càlcul

Activitats prestadores	Denominació	Portador				
		Indicador	Denominació	Valor Rebut Absolut	Valor Rebut Relatiu	Import Rebut
1101	GESTIO DEL DEUTE PUBLIC	83	Segons despesa directa	705.526,63	0,86%	2.646,48
15005	SUPORT ADMISNITRATIU AREA URBANISME	9	Segons despesa directa	705.526,63	2,56%	0,06
8220	FISCALITZACIO	41	Segons despesa directa	705.526,63	0,86%	3.435,70
91201	ORGANS DE GOVERN	42	Segons despesa directa	705.526,63	0,86%	13.397,53
91202	SUPORT ADMINISTRATIU I D'ASSESORIA A ÒRGANS DE	84	Segons despesa directa	705.526,63	0,86%	2.494,66
92000	ADMINISTRACIO GENERAL DE L'ENTITAT	44	Segons despesa directa	705.526,63	0,86%	23.223,41
92002	PLANIFICACIO I ORGANITZACIO	46	Segons despesa directa	705.526,63	0,86%	2.152,58
92005	COMPRES CENTRALITZADES	48	Segons despesa directa	705.526,63	0,86%	3.517,24
92006	ARXIU	49	Segons despesa directa	705.526,63	0,86%	1.205,59
92007	CONSERGERIA	50	Segons despesa directa	705.526,63	0,86%	7.915,01
92008	SUPORT INFORMÀTIC	51	Segons despesa directa	705.526,63	0,86%	11.974,53
92009	LICITACIONS I CONTRACTES	52	Segons despesa directa	705.526,63	0,86%	2.695,96
92010	TELEFONIA	53	Segons despesa directa	705.526,63	0,86%	2.266,32
92011	FE PUBLICA	54	Segons despesa directa	705.526,63	0,86%	2.562,68
92012	ASSISTENCIA JURIDICA	55	Segons despesa directa	1.448.711,76	0,86%	6.511,56
92013	RECURSOS HUMANS	56	Segons despesa directa	705.526,63	0,86%	21.774,90
92014	ATENCIO ALS EMPLEATS	57	Segons despesa directa	705.526,63	0,86%	3.044,86
92017	PREVENCIO DE RISCOS LABORALS	58	Segons despesa directa	705.526,63	0,86%	3.129,84
92018	EQUIPS PROCESSOS INFORMACIÓ	59	Segons despesa directa	705.526,63	0,86%	1.684,65
92019	ADQUISICIÓ D'EDIFICIS D'ADMINISTRACIÓ GENERAL	60	Segons despesa directa	705.526,63	0,86%	1.383,68
92021	MOBILIARI CENTRALITZAT	62	Segons despesa directa	705.526,63	0,86%	109,14
92024	SERVEIS URBANS	64	Segons despesa directa	1.138.478,80	7,28%	43.697,87
92405	REGIDORIA DE DISTRICTES	67	Segons despesa directa	705.526,63	0,86%	224,08
93103	COMPTABILITAT	69	Segons despesa directa	705.526,63	0,86%	2.630,29
93201	RECAPTACIO MUNICIPAL	70	Segons despesa directa	705.526,63	0,86%	14.761,98
					Total	178.440,60

Ingressos

Elements d'Ingrés	Import
Preus públics	595.993,60
Vendes	322.909,14
Subvencions corrents	0,00
Total	918.902,74

AJUNTAMENT DE STA. COLOMA DE GRAMENET**DETALL PER CENTRE / ACTIVITAT****Exercici 2021**

Pàg. 3

Data obtenció 13/06/2022

ACTIVITAT: 16212 / RECOLLIDA DE RESIUS SELECTIVA

TIPUS: Actividad Principal

Resultat Activitat

Costos Directes	Costos Indirectes	Costos Rebutis	Cost total	Ingressos	Marge	Cost Cedit
755.736,06	128.231,17	178.440,60	883.967,23	918.902,74	34.935,51	0.00

AJUNTAMENT DE STA. COLOMA DE GRAMENET

DETALL PER CENTRE / ACTIVITAT

Exercici

2021

Pàg. 1

Data obtenció 13/06/2022

ACTIVITAT: 16300 / NETEJA VIARIA

TIPUS: Actividad Principal

Elements de Cost	Import
Costes de Transferencias	1.164,32
Sueldos y Salarios	1.085.358,07
Reparaciones y conservación	64.465,37
Indemnizaciones	1.222,34
Servicios de profesionales independientes	87.137,48
Amortizaciones	101.293,87
Publicidad, propaganda y relaciones públicas	19,97
Otros coste sociales	8.909,07
Cotizaciones sociales a cargo del empleador	289.050,67
Comunicaciones i otros servicios	9.576.081,38
Servicios bancarios y similares	52.847,95
Suministros	78.832,64
Arrendamientos y cánones	4.413,69
Costes Financieros	26.637,79
Total	11.377.434,62

AJUNTAMENT DE STA. COLOMA DE GRAMENET

DETALL PER CENTRE / ACTIVITAT

Exercici 2021

Pàg. 2

Data obtenció 13/06/2022

ACTIVITAT: 16300 / NETEJA VIARIA

TIPUS: Actividad Principal

Valor Rebut - Base de Càlcul

Activitats prestadores	Denominació	Portador				
		Indicador	Denominació	Valor Rebut Absolut	Valor Rebut Relatiu	Import Rebut
1101	GESTIO DEL DEUTE PUBLIC	83	Segons despesa directa	9.274.211,75	11,26%	34.788,19
15005	SUPORT ADMISNITRATIU AREA URBANISME	9	Segons despesa directa	9.274.211,75	33,60%	0,79
8220	FISCALITZACIO	41	Segons despesa directa	9.274.211,75	11,26%	45.162,62
91201	ORGANS DE GOVERN	42	Segons despesa directa	9.274.211,75	11,26%	176.111,74
91202	SUPORT ADMINISTRATIU I D'ASSESORIA A ÒRGANS DE	84	Segons despesa directa	9.274.211,75	11,26%	32.792,56
92000	ADMINISTRACIO GENERAL DE L'ENTITAT	44	Segons despesa directa	9.274.211,75	11,26%	305.273,82
92002	PLANIFICACIO I ORGANITZACIO	46	Segons despesa directa	9.274.211,75	11,26%	28.295,91
92005	COMPRES CENTRALITZADES	48	Segons despesa directa	9.274.211,75	11,26%	46.234,47
92006	ARXIU	49	Segons despesa directa	9.274.211,75	11,26%	15.847,56
92007	CONSERGERIA	50	Segons despesa directa	9.274.211,75	11,26%	104.043,49
92008	SUPORT INFORMÀTIC	51	Segons despesa directa	9.274.211,75	11,26%	157.406,30
92009	LICITACIONS I CONTRACTES	52	Segons despesa directa	9.274.211,75	11,26%	35.438,63
92010	TELEFONIA	53	Segons despesa directa	9.274.211,75	11,26%	29.790,93
92011	FE PUBLICA	54	Segons despesa directa	9.274.211,75	11,26%	33.686,72
92012	ASSISTENCIA JURIDICA	55	Segons despesa directa	10.017.396,88	5,92%	45.025,45
92013	RECURSOS HUMANS	56	Segons despesa directa	9.274.211,75	11,26%	286.233,10
92014	ATENCIO ALS EMPLEATS	57	Segons despesa directa	9.274.211,75	11,26%	40.024,93
92017	PREVENCIO DE RISCOS LABORALS	58	Segons despesa directa	9.274.211,75	11,26%	41.142,09
92018	EQUIPS PROCESSOS INFORMACIÓ	59	Segons despesa directa	9.274.211,75	11,26%	22.144,92
92019	ADQUISICIÓ D'EDIFICIS D'ADMINISTRACIÓ GENERAL	60	Segons despesa directa	9.274.211,75	11,26%	18.188,54
92021	MOBILIARI CENTRALITZAT	62	Segons despesa directa	9.274.211,75	11,26%	1.434,62
92024	SERVEIS URBANS	64	Segons despesa directa	9.707.163,92	62,09%	372.586,99
92405	REGIDORIA DE DISTRICTES	67	Segons despesa directa	9.274.211,75	11,26%	2.945,51
93103	COMPTABILITAT	69	Segons despesa directa	9.274.211,75	11,26%	34.575,45
93201	RECAPTACIO MUNICIPAL	70	Segons despesa directa	9.274.211,75	11,26%	194.047,52
					Total	2.103.222,86

Ingressos

Elements d'Ingrés	Import
Subvencions corrents	0,00
Total	0,00

AJUNTAMENT DE STA. COLOMA DE GRAMENET**DETALL PER CENTRE / ACTIVITAT****Exercici 2021**

Pàg. 3

Data obtenció 13/06/2022

ACTIVITAT: 16300 / NETEJA VIARIA

TIPUS: Actividad Principal

Resultat Activitat

Costos Directes	Costos Indirectes	Costos Rebutis	Cost total	Ingressos	Marge	Cost Cedit
9.691.824,19	1.685.610,43	2.103.222,87	11.377.434,62	0,00	-11.377.434,62	0.00

AJUNTAMENT DE STA. COLOMA DE GRAMENET**DETALL PER CENTRE / ACTIVITAT****Exercici****2021**

Pàg. 1

Data obtenció 13/06/2022

ACTIVITAT: 16301 / NETEJA DE GRAFITIS

TIPUS: Actividad Principal

Elements de Cost	Import
Costes de Transferencias	9,24
Sueldos y Salarios	23.481,00
Reparaciones y conservación	357,82
Indemnizaciones	9,70
Servicios de profesionales independientes	312,07
Amortizaciones	712,34
Publicidad, propaganda y relaciones públicas	0,16
Otros coste sociales	76,93
Cotizaciones sociales a cargo del empleador	6.485,64
Comunicaciones i otros servicios	77.363,88
Servicios bancarios y similares	419,44
Suministros	625,68
Arrendamientos y cánones	35,03
Costes Financieros	211,42
Total	110.100,34

AJUNTAMENT DE STA. COLOMA DE GRAMENET

DETALL PER CENTRE / ACTIVITAT

Exercici 2021

Pàg. 2

Data obtenció 13/06/2022

ACTIVITAT: 16301 / NETEJA DE GRAFITIS

TIPUS: Actividad Principal

Valor Rebut - Base de Càlcul

Activitats prestadores	Denominació	Portador				
		Indicador	Denominació	Valor Rebut Absolut	Valor Rebut Relatiu	Import Rebut
1101	GESTIO DEL DEUTE PUBLIC	83	Segons despesa directa	73.607,60	0,09%	276,11
15005	SUPORT ADMISNITRATIU AREA URBANISME	9	Segons despesa directa	73.607,60	0,27%	0,01
8220	FISCALITZACIO	41	Segons despesa directa	73.607,60	0,09%	358,45
91201	ORGANS DE GOVERN	42	Segons despesa directa	73.607,60	0,09%	1.397,76
91202	SUPORT ADMINISTRATIU I D'ASSESORIA A ÒRGANS DE	84	Segons despesa directa	73.607,60	0,09%	260,27
92000	ADMINISTRACIO GENERAL DE L'ENTITAT	44	Segons despesa directa	73.607,60	0,09%	2.422,90
92002	PLANIFICACIO I ORGANITZACIO	46	Segons despesa directa	73.607,60	0,09%	224,58
92005	COMPRES CENTRALITZADES	48	Segons despesa directa	73.607,60	0,09%	366,95
92006	ARXIU	49	Segons despesa directa	73.607,60	0,09%	125,78
92007	CONSERGERIA	50	Segons despesa directa	73.607,60	0,09%	825,77
92008	SUPORT INFORMÀTIC	51	Segons despesa directa	73.607,60	0,09%	1.249,30
92009	LICITACIONS I CONTRACTES	52	Segons despesa directa	73.607,60	0,09%	281,27
92010	TELEFONIA	53	Segons despesa directa	73.607,60	0,09%	236,44
92011	FE PUBLICA	54	Segons despesa directa	73.607,60	0,09%	267,36
92012	ASSISTENCIA JURIDICA	55	Segons despesa directa	816.792,73	0,48%	3.671,26
92013	RECURSOS HUMANS	56	Segons despesa directa	73.607,60	0,09%	2.271,78
92014	ATENCIO ALS EMPLEATS	57	Segons despesa directa	73.607,60	0,09%	317,67
92017	PREVENCIO DE RISCOS LABORALS	58	Segons despesa directa	73.607,60	0,09%	326,54
92018	EQUIPS PROCESSOS INFORMACIÓ	59	Segons despesa directa	73.607,60	0,09%	175,76
92019	ADQUISICIÓ D'EDIFICIS D'ADMINISTRACIÓ GENERAL	60	Segons despesa directa	73.607,60	0,09%	144,36
92021	MOBILIARI CENTRALITZAT	62	Segons despesa directa	73.607,60	0,09%	11,39
92024	SERVEIS URBANS	64	Segons despesa directa	506.559,77	3,24%	19.443,12
92405	REGIDORIA DE DISTRICTES	67	Segons despesa directa	73.607,60	0,09%	23,38
93103	COMPTABILITAT	69	Segons despesa directa	73.607,60	0,09%	274,42
93201	RECAPTACIO MUNICIPAL	70	Segons despesa directa	73.607,60	0,09%	1.540,12
					Total	36.492,74

Ingressos

Elements d'Ingrés	Import
Subvencions corrents	0,00
Total	0,00

AJUNTAMENT DE STA. COLOMA DE GRAMENET**DETALL PER CENTRE / ACTIVITAT****Exercici 2021**

Pàg. 3

Data obtenció 13/06/2022

ACTIVITAT: 16301 / NETEJA DE GRAFITIS

TIPUS: Actividad Principal

Resultat Activitat

Costos Directes	Costos Indirectes	Costos Rebutis	Cost total	Ingressos	Marge	Cost Cedit
96.721,98	13.378,36	36.492,74	110.100,34	0,00	-110.100,34	0.00

AJUNTAMENT DE STA. COLOMA DE GRAMENET

DETALL PER CENTRE / ACTIVITAT

Exercici

2021

Pàg. 1

Data obtenció 13/06/2022

ACTIVITAT: 16302 / NETEJA ESCALES MECÀNIQUES

TIPUS: Actividad Principal

Elements de Cost	Import
Costes de Transferencias	10,45
Sueldos y Salarios	24.590,04
Reparaciones y conservación	404,53
Indemnizaciones	10,97
Servicios de profesionales independientes	337,00
Amortizaciones	804,91
Publicidad, propaganda y relaciones públicas	0,18
Otros coste sociales	86,15
Cotizaciones sociales a cargo del empleador	6.780,76
Comunicaciones i otros servicios	87.382,95
Servicios bancarios y similares	474,20
Suministros	707,36
Arrendamientos y cánones	39,60
Costes Financieros	239,02
Total	121.868,12

AJUNTAMENT DE STA. COLOMA DE GRAMENET

DETALL PER CENTRE / ACTIVITAT

Exercici 2021

Pàg. 2

Data obtenció 13/06/2022

ACTIVITAT: 16302 / NETEJA ESCALES MECÀNIQUES

TIPUS: Actividad Principal

Valor Rebut - Base de Càlcul

Activitats prestadores	Denominació	Portador				
		Indicador	Denominació	Valor Rebut Absolut	Valor Rebut Relatiu	Import Rebut
1101	GESTIO DEL DEUTE PUBLIC	83	Segons despesa directa	83.216,85	0,10%	312,15
15005	SUPORT ADMISNITRATIU AREA URBANISME	9	Segons despesa directa	83.216,85	0,30%	0,01
8220	FISCALITZACIO	41	Segons despesa directa	83.216,85	0,10%	405,24
91201	ORGANS DE GOVERN	42	Segons despesa directa	83.216,85	0,10%	1.580,24
91202	SUPORT ADMINISTRATIU I D'ASSESORIA A ÒRGANS DE	84	Segons despesa directa	83.216,85	0,10%	294,25
92000	ADMINISTRACIO GENERAL DE L'ENTITAT	44	Segons despesa directa	83.216,85	0,10%	2.739,20
92002	PLANIFICACIO I ORGANITZACIO	46	Segons despesa directa	83.216,85	0,10%	253,90
92005	COMPRES CENTRALITZADES	48	Segons despesa directa	83.216,85	0,10%	414,86
92006	ARXIU	49	Segons despesa directa	83.216,85	0,10%	142,20
92007	CONSERGERIA	50	Segons despesa directa	83.216,85	0,10%	933,57
92008	SUPORT INFORMÀTIC	51	Segons despesa directa	83.216,85	0,10%	1.412,40
92009	LICITACIONS I CONTRACTES	52	Segons despesa directa	83.216,85	0,10%	317,99
92010	TELEFONIA	53	Segons despesa directa	83.216,85	0,10%	267,31
92011	FE PUBLICA	54	Segons despesa directa	83.216,85	0,10%	302,27
92012	ASSISTENCIA JURIDICA	55	Segons despesa directa	826.401,98	0,49%	3.714,45
92013	RECURSOS HUMANS	56	Segons despesa directa	83.216,85	0,10%	2.568,35
92014	ATENCIO ALS EMPLEATS	57	Segons despesa directa	83.216,85	0,10%	359,14
92017	PREVENCIO DE RISCOS LABORALS	58	Segons despesa directa	83.216,85	0,10%	369,17
92018	EQUIPS PROCESSOS INFORMACIÓ	59	Segons despesa directa	83.216,85	0,10%	198,70
92019	ADQUISICIÓ D'EDIFICIS D'ADMINISTRACIÓ GENERAL	60	Segons despesa directa	83.216,85	0,10%	163,20
92021	MOBILIARI CENTRALITZAT	62	Segons despesa directa	83.216,85	0,10%	12,87
92024	SERVEIS URBANS	64	Segons despesa directa	516.169,02	3,30%	19.811,95
92405	REGIDORIA DE DISTRICTES	67	Segons despesa directa	83.216,85	0,10%	26,43
93103	COMPTABILITAT	69	Segons despesa directa	83.216,85	0,10%	310,24
93201	RECAPTACIO MUNICIPAL	70	Segons despesa directa	83.216,85	0,10%	1.741,17
					Total	38.651,27

Ingressos

Elements d'Ingrés	Import
Subvencions corrents	0,00
Total	0,00

AJUNTAMENT DE STA. COLOMA DE GRAMENET**DETALL PER CENTRE / ACTIVITAT****Exercici 2021**

Pàg. 3

Data obtenció 13/06/2022

ACTIVITAT: 16302 / NETEJA ESCALES MECÀNIQUES

TIPUS: Actividad Principal

Resultat Activitat

Costos Directes	Costos Indirectes	Costos Rebutis	Cost total	Ingressos	Marge	Cost Cedit
106.743,25	15.124,86	38.651,26	121.868,11	0,00	-121.868,11	0.00

AJUNTAMENT DE STA. COLOMA DE GRAMENET**DETALL PER CENTRE / ACTIVITAT****Exercici****2021**

Pàg. 1

Data obtenció 13/06/2022

ACTIVITAT: 16400 / CEMENTIRI

TIPUS: Actividad Principal

Elements de Cost	Import
Costes de Transferencias	8,29
Sueldos y Salarios	22.603,89
Reparaciones y conservación	320,87
Indemnizaciones	8,70
Servicios de profesionales independientes	292,35
Amortizaciones	66.647,06
Publicidad, propaganda y relaciones públicas	0,14
Otros coste sociales	69,63
Cotizaciones sociales a cargo del empleador	6.252,25
Comunicaciones i otros servicios	3.432,16
Servicios bancarios y similares	376,14
Arrendamientos y cánones	31,41
Suministros	561,08
Costes Financieros	189,59
Total	100.793,57

ACTIVITAT: 16400 / CEMENTIRI

TIPUS: Actividad Principal

Valor Rebut - Base de Càlcul

Activitats prestadores	Denominació	Portador				
		Indicador	Denominació	Valor Rebut Absolut	Valor Rebut Relatiu	Import Rebut
1101	GESTIO DEL DEUTE PUBLIC	83	Segons despesa directa	66.007,94	0,08%	247,60
15005	SUPORT ADMISNITRATIU AREA URBANISME	9	Segons despesa directa	66.007,94	0,24%	0,01
8220	FISCALITZACIO	41	Segons despesa directa	66.007,94	0,08%	321,44
91201	ORGANS DE GOVERN	42	Segons despesa directa	66.007,94	0,08%	1.253,45
91202	SUPORT ADMINISTRATIU I D'ASSESORIA A ÒRGANS DE	84	Segons despesa directa	66.007,94	0,08%	233,40
92000	ADMINISTRACIO GENERAL DE L'ENTITAT	44	Segons despesa directa	66.007,94	0,08%	2.172,74
92002	PLANIFICACIO I ORGANITZACIO	46	Segons despesa directa	66.007,94	0,08%	201,39
92005	COMPRES CENTRALITZADES	48	Segons despesa directa	66.007,94	0,08%	329,07
92006	ARXIU	49	Segons despesa directa	66.007,94	0,08%	112,79
92007	CONSERGERIA	50	Segons despesa directa	66.007,94	0,08%	740,52
92008	SUPORT INFORMÀTIC	51	Segons despesa directa	66.007,94	0,08%	1.120,32
92009	LICITACIONS I CONTRACTES	52	Segons despesa directa	66.007,94	0,08%	252,23
92010	TELEFONIA	53	Segons despesa directa	66.007,94	0,08%	212,03
92011	FE PUBLICA	54	Segons despesa directa	66.007,94	0,08%	239,76
92012	ASSISTENCIA JURIDICA	55	Segons despesa directa	809.193,07	0,48%	3.637,10
92013	RECURSOS HUMANS	56	Segons despesa directa	66.007,94	0,08%	2.037,23
92014	ATENCIO ALS EMPLEATS	57	Segons despesa directa	66.007,94	0,08%	284,87
92017	PREVENCIO DE RISCOS LABORALS	58	Segons despesa directa	66.007,94	0,08%	292,82
92018	EQUIPS PROCESSOS INFORMACIÓ	59	Segons despesa directa	66.007,94	0,08%	157,61
92019	ADQUISICIÓ D'EDIFICIS D'ADMINISTRACIÓ GENERAL	60	Segons despesa directa	66.007,94	0,08%	129,45
92021	MOBILIARI CENTRALITZAT	62	Segons despesa directa	66.007,94	0,08%	10,21
92024	SERVEIS URBANS	64	Segons despesa directa	498.960,11	3,19%	19.151,43
92405	REGIDORIA DE DISTRICTES	67	Segons despesa directa	66.007,94	0,08%	20,96
93103	COMPTABILITAT	69	Segons despesa directa	66.007,94	0,08%	246,09
93201	RECAPTACIO MUNICIPAL	70	Segons despesa directa	66.007,94	0,08%	1.381,11
					Total	34.785,63

Ingressos

Elements d'Ingrés	Import
Altres ingressos	57.506,65
Subvencions corrents	0,00
Total	57.506,65

AJUNTAMENT DE STA. COLOMA DE GRAMENET**DETALL PER CENTRE / ACTIVITAT****Exercici 2021**

Pàg. 3

Data obtenció 13/06/2022

ACTIVITAT: 16400 / CEMENTIRI

TIPUS: Actividad Principal

Resultat Activitat

Costos Directes	Costos Indirectes	Costos Rebutis	Cost total	Ingressos	Marge	Cost Cedit
88.796,47	11.997,10	34.785,63	100.793,57	57.506,65	-43.286,92	0.00

AJUNTAMENT DE STA. COLOMA DE GRAMENET

DETALL PER CENTRE / ACTIVITAT

Exercici

2021

Pàg. 1

Data obtenció 13/06/2022

ACTIVITAT: 43120 / MERCATS MUNICIPALS

TIPUS: Actividad Principal

Elements de Cost	Import
Arrendamientos y cánones	618,70
Sueldos y Salarios	487.116,51
Comunicaciones i otros servicios	172.528,00
Cotizaciones sociales a cargo del empleador	143.659,61
Costes de Transferencias	163,21
Amortizaciones	618.906,60
Reparaciones y conservación	61.858,24
Otros coste sociales	1.264,11
Servicios bancarios y similares	7.408,09
Suministros	144.303,50
Publicidad, propaganda y relaciones públicas	2,80
Indemnizaciones	18.093,46
Servicios de profesionales independientes	3.494,32
Costes Financieros	3.734,02
Total	1.663.151,17

ACTIVITAT: 43120 / MERCATS MUNICIPALS

TIPUS: Actividad Principal

Valor Rebut - Base de Càlcul

Activitats prestadores	Denominació	Portador				
		Indicador	Denominació	Valor Rebut Absolut	Valor Rebut Relatiu	Import Rebut
1101	GESTIO DEL DEUTE PUBLIC	83	Segons despesa directa	1.300.034,75	1,58%	4.876,52
15005	SUPORT ADMISNITRATIU AREA URBANISME	9	Segons despesa directa	1.300.034,75	4,71%	0,11
45900	PROJECTES I OBRES VIA PÚBLICA	24	Segons despesa directa	1.300.034,75	6,32%	51.131,56
8220	FISCALITZACIO	41	Segons despesa directa	1.300.034,75	1,58%	6.330,78
91201	ORGANS DE GOVERN	42	Segons despesa directa	1.300.034,75	1,58%	24.686,88
91202	SUPORT ADMINISTRATIU I D'ASSESORIA A ÒRGANS DE	84	Segons despesa directa	1.300.034,75	1,58%	4.596,78
92000	ADMINISTRACIO GENERAL DE L'ENTITAT	44	Segons despesa directa	1.300.034,75	1,58%	42.792,49
92002	PLANIFICACIO I ORGANITZACIO	46	Segons despesa directa	1.300.034,75	1,58%	3.966,45
92005	COMPRES CENTRALITZADES	48	Segons despesa directa	1.300.034,75	1,58%	6.481,03
92006	ARXIU	49	Segons despesa directa	1.300.034,75	1,58%	2.221,47
92007	CONSERGERIA	50	Segons despesa directa	1.300.034,75	1,58%	14.584,54
92008	SUPORT INFORMÀTIC	51	Segons despesa directa	1.300.034,75	1,58%	22.064,80
92009	LICITACIONS I CONTRACTES	52	Segons despesa directa	1.300.034,75	1,58%	4.967,69
92010	TELEFONIA	53	Segons despesa directa	1.300.034,75	1,58%	4.176,01
92011	FE PUBLICA	54	Segons despesa directa	1.300.034,75	1,58%	4.722,12
92012	ASSISTENCIA JURIDICA	55	Segons despesa directa	2.043.219,88	1,21%	9.183,71
92013	RECURSOS HUMANS	56	Segons despesa directa	1.300.034,75	1,58%	40.123,41
92014	ATENCIO ALS EMPLEATS	57	Segons despesa directa	1.300.034,75	1,58%	5.610,59
92017	PREVENCIO DE RISCOS LABORALS	58	Segons despesa directa	1.300.034,75	1,58%	5.767,19
92018	EQUIPS PROCESSOS INFORMACIÓ	59	Segons despesa directa	1.300.034,75	1,58%	3.104,22
92019	ADQUISICIÓ D'EDIFICIS D'ADMINISTRACIÓ GENERAL	60	Segons despesa directa	1.300.034,75	1,58%	2.549,62
92021	MOBILIARI CENTRALITZAT	62	Segons despesa directa	1.300.034,75	1,58%	201,10
92024	SERVEIS URBANS	64	Segons despesa directa	1.732.986,92	11,08%	66.516,69
92405	REGIDORIA DE DISTRICTES	67	Segons despesa directa	1.300.034,75	1,58%	412,89
93103	COMPTABILITAT	69	Segons despesa directa	1.300.034,75	1,58%	4.846,70
93201	RECAPTACIO MUNICIPAL	70	Segons despesa directa	1.300.034,75	1,58%	27.201,07
					Total	363.116,42

ACTIVITAT: 43120 / MERCATS MUNICIPALS

TIPUS: Actividad Principal

Ingressos

Elements d'Ingrés	Import
Taxes	448.090,27
Altres ingressos	318.878,77
Subvencions corrents	0,00
Total	766.969,04

Resultat Activitat

Costos Directes	Costos Indirectes	Costos Rebutos	Cost total	Ingressos	Marge	Cost Cedit
1.375.735,15	287.416,02	363.116,42	1.663.151,17	766.969,04	-896.182,13	0.00

COMPTE GENERAL 2021

INDICADORS

1. Indicadors generals

EVOLUCIÓ DELS INDICADORS FINANCERS, PATRIMONIALS I PRESSUPOSTARIS

INDICADORS FINANCERS I PATRIMONIALS	2021	2020	2019	2018	2017	2016	2015	2014	2013	2012
Liquiditat Immediata	1,13	0,95	0,58	0,89	0,71	0,75	0,27	0,1	0,02	0,19
Solvència a Curt Termini	1,93	1,99	1,59	1,92	1,81	1,90	1,33	1,27	1,49	1,82
Endeutament per Habitant	582,35	448,82	414,48	427,4	468,47	533,355	668,65	538,77	589,94	662,73
INDICADORS PRESUPOSTARIS										
Execució del Pressupost de Despeses	0,65	0,73	0,77	0,76	0,75	0,825	0,87	0,87	0,81	0,8
Realització de Pagaments	0,86	0,88	0,87	0,89	0,87	0,91	0,93	0,88	0,85	0,88
Despesa per Habitant	1050,23	958,59	1046,3	981,8	983,37	838,39	826,17	958,22	905,2	886,51
Inversió per Habitant	107,87	125,96	175,87	149,76	92,27	71,91	154,07	154,07	175,12	176,86
Esforç Inversor	0,1	0,13	0,17	0,15	0,09	0,09	0,08	0,16	0,19	0,2
Període Mitjà de Pagament	12,9	16,48	14,74	15,43	19,97	14,65	23,46	72,18	69,9	79,59
Execució del Pressupost d'Ingressos	0,65	0,83	0,73	0,79	0,76	0,95	0,93	0,88	0,81	0,76
Realització de Cobraments	0,95	0,93	0,91	0,93	0,9		0,88	0,88	0,81	0,89
Autonomia	0,76	0,77	0,85	0,82	0,87	0,84	0,83	0,83	0,97	0,92
Autonomia Fiscal	0,3	0,33	0,36	0,34	0,34	0,35	0,31	0,27	0,28	0,3
Mitjana de Període de Cobrament	179,02	203,32	66,63	203,92	186,99	190,9	184,2	62,11	56,48	58,38
Superàvit per Habitant	73,12	105,03	85,28	78	135,49	87,29	43,79	38,15	51,9	80,06
DE PRESSUPOSTOS TANCATS										
Realització de Pagaments	0,81	0,85	0,72	0,78	0,8	0,91	0,76	0,76	0,83	0,81
Realització de Cobraments	0,25	0,28	0,25	0,3	0,25	0,92	0,46	0,44	0,31	0,37
Nombre d'Habitants	119936	120888	119710	119762	118.775	118.665	118.786	121.171	122.373	122.781

2. Indicadors d'Urbanisme

AJUNTAMENT DE SANTA COLOMA DE GRAMENET
ÀREA: URBANISME, S.MPALS., ESP.PÚBLIC, CIVISME I SOSTENIBILITAT
SERVEI: DIRECCIÓ DE SERVEIS
PROGRAMA: 7000 Direcció d'Urbanisme, ...

ANY 2021

OBJECTIUS I INDICADORS BÀSICS

INDICADORS OPERATIUS BÀSICS		VALORS FINALS ANTERIORS			FINAL	FINAL
CONCEPTE	UNITAT	2017	2018	2019	2020	2021
D'ESTRUCTURA						
Despesa per habitant gastada en obres (capítols VI)	euros	40,19	98,91	128,71	118,58	83,57
Despesa per Km2 de sòl urbà (ciutat) gastada en obres (capítols VI)	euros/km2	1.164.406,33	2.895.552,63	3.780.281,36	2.975.545,00	2.076.895,73
Despesa corrent inicial de tota l'Àrea (sense capítol I)	euros	26.456.751,36	23.374.831,00	25.442.870,29	26.422.442,86	26.351.115,98
Despesa corrent final gestionada (sense capítol I)	euros	31.365.311,99	23.944.468,95	24.116.949,18	24.965.763,06	26.557.237,19
% pressupost gestionat de capítol II	%	87,88%	88,46%	91,12%	79,76%	80,56%
% Finançament propi de la despesa	%	29,80%	11,25%	19,68%	12,27%	9,82%

FITXA 0

AJUNTAMENT DE SANTA COLOMA DE GRAMENET
ÀREA: URBANISME, S.MPALS., ESP.PÚBLIC, CIVISME I SOSTENIBILITAT
SERVEI: DIRECCIÓ DE SERVEIS
PROGRAMA: 7010 - Servei de Gestió econòmica i administrativa

ANY 2021

OBJECTIUS I INDICADORS BÀSICS

INDICADORS OPERATIUS BÀSICS		VALORS FINALS ANTERIORS			FINAL	FINAL
CONCEPTE	UNITAT	2017	2018	2019	2020	2021
D'ESTRUCTURA						
Cost personal	euros	697.477,19	733.974,72	788.636,05	874.054,41	895.398,43
Càrrec inicial d'ingressos per guals i reserves d'estacionament	euros	581.028,18	601.000,00	613.020,00	613.020,00	613.020,00
DE PROCÉS						
Número d'expedients tramitats de:						
* Guals (VPG)	expedients	135	109	117	82	127
* Talls de carrer (TCR)	expedients	422	419	501	230	261
* Sancionadors neteja (SVP)	expedients	830	570	599	447	949
* Rases (RAS)	expedients	188	231	232	123	222
* Ocupació de la Via Pública (VPH)	expedients	323	399	248	131	222
* Contractació (GCO)	expedients	677	774	784	827	759
* Factures (FAC)	expedients	9528	9306	8469	9451	9552
Número de Decrets proposats aprovació referents a contractes de serveis i obres	expedients	-	-	258	272	293
Número d'expedients proposats a la Junta de Govern Local	expedients	-	-	105	75	96
Número d'expedients proposats al Ple	expedients	-	-	9	18	21
Operacions comptables realitzades pel Centre Gestor	operacions	3.764	3.057	3.738	3.981	5.260
Mitja de dies transcorreguts entre el registre d'una factura i la seva tramitació	dies	32	22	24	23	20
Número de transferències de crèdit tramitades (mitjançant Decret i Ple)	expedients	23	54	49	45	48
Número d'aplicacions pressupostàries i/o projectes comptables creats	expedients	37	92	68	62	108
Número de certificacions d'obres tramitades	expedients	152	113	165	117	163
Número propostes d'alta de patrimoni tramitades	expedients	90	159	184	157	249

AJUNTAMENT DE SANTA COLOMA DE GRAMENET
ÀREA: URBANISME, S.MPALS., ESP.PÚBLIC, CIVISME I SOSTENIBILITAT
SERVEI: MEDI AMBIENT I HIGIENE AMBIENTAL
PROGRAMA: 7100 Gestió General del Servei

ANY 2021

OBJECTIUS I INDICADORS BÀSICS

INDICADORS OPERATIUS BÀSICS		VALORS FINALS ANTERIORS			FINAL	FINAL
CONCEPTE	UNITAT	2017	2018	2019	2020	2021
D'ESTRUCTURA						
Despesa Municipal per habitant en Servei de Medi Ambient	Euros	5,26	6,08	6,14	6,25	7,35
% de finançament extern	%	21,83%	16,47%	8,79%	12,89%	27,59%
% d'aportació Mpal. en Servei M.Ambient respecte pressup.corrent Ajuntament	%	1,86%	1,97%	0,64%	0,66%	0,77%

AJUNTAMENT DE SANTA COLOMA DE GRAMENET

ÀREA: URBANISME, S.MPALS., ESP.PÚBLIC, CIVISME I SOSTENIBILITAT

SERVEI: MEDI AMBIENT I HIGIENE AMBIENTAL

PROGRAMA: 7110-Zoonosi

ANY 2021

OBJECTIUS I INDICADORS BÀSICS

INDICADORS OPERATIUS BÀSICS		VALORS FINALS ANTERIORS			FINAL	FINAL
CONCEPTE	UNITAT	2017	2018	2019	2020	2021
D'ESTRUCTURA						
Despesa generada per Hab. Pel Servei de zoonosi i protecció dels animals (sense Cap. I)	Euros	1,39	1,42	1,43	1,57	1,86

FITXA 0

AJUNTAMENT DE SANTA COLOMA DE GRAMENET

ÀREA: URBANISME, S.MPALS., ESP.PÚBLIC, CIVISME I SOSTENIBILITAT

SERVEI: MEDI AMBIENT I HIGIENE AMBIENTAL

PROGRAMA 2014: 7120-Medi Ambient i Higiene Ambiental

ANY 2021

OBJECTIUS I INDICADORS BÀSICS

INDICADORS OPERATIUS BÀSICS		VALORS FINALS ANTERIORS			FINAL	FINAL
CONCEPTE	UNITAT	2017	2018	2019	2020	2021
D'ESTRUCTURA						
Gestió pressupostària: Despesa generada per habitant pel Servei de Medi Ambient i Higiene Ambiental (sense capítol I)	Euros	0,46	0,40	0,41	0,35	0,38
DE PROCÉS						
Registre torres refrigeració decret legionel·la. Equips registrats	Actuacions	2	2	2	2	2
Aplicació del decret de control de piscines (Inspeccions).	Actuacions	5	5	5	5	5
Tramitació informes ambientals (Llei intervenció integral)	Informes	5	5	5	3	1
Control sorolls	Actuacions	0	0	0	1	0
Control higiènic sorral i àrees d jocs infantils	Actuacions	-	60	70	70	75

FITXA 0

AJUNTAMENT DE SANTA COLOMA DE GRAMENET
 ÀREA: URBANISME, S.MPALS., ESP.PÚBLIC, CIVISME I SOSTENIBILITAT
 SERVEI: MEDI AMBIENT I HIGIENE AMBIENTAL
 PROGRAMA: 7130-Educació i Sensibilització Ambiental

ANY 2021

OBJECTIUS I INDICADORS BÀSICS

INDICADORS OPERATIUS BÀSICS		VALORS FINALS ANTERIORS			FINAL	FINAL
CONCEPTE	UNITAT	2017	2018	2019	2020	2021
D'ESTRUCTURA						
Gestió pressupostària:						
Despesa generada per habitant pel Servei d'Educació i Sensibilització Ambiental (sense Cap.I)	Euros	0,07	0,64	0,73	0,65	1,29
DE PROCÉS						
ACTIVITATS DE SENSIBILITZACIÓ						
Fira Medi Ambient / Dia de la Terra	Assistents	5000	suspès pluja	5000	pandèmia suspès	pandèmia suspès
Fira Civisme	Assistents	-	-	-		-
Diada de l'Ensenyament	Assistents	400	-	-		-
Setmana mobilitat	Assistents	150	-	-		110
Bicicletada popular Besòs	Assistents	150	130	200	pandèmia suspès	pandèmia suspès
Plantades populars i escolars Serra de Marina	Assistents	1800	1900	2000	pandèmia suspès	500
Setmana de l'energia	Assistents	-				-
Inauguració Ecometròpoli	Assistents					-
Altres esdeveniments temàtics globals	Assistents					200
Altres esdeveniments d'àmbit local	Assistents					364
		7.500	2.030	7.200	0	1.174
CENTRE D'EDUCACIÓ AMBIENTAL ECOMETRÒPOLI						
Activitats	Assistents	2.500	3.800	3.200	pandèmia 754	pandèmia 549
Tallers escolars	Assistents	9.700	9.900	14.200	10.085	9.737
Casals estiu	Assistents	1.000	1.300	1.057	358	956
		13.200	15.000	18.457	11.197	11.242
AULA AMBIENTAL CAN ZAM						
Jugateca	Assistents	3.700	4.200	3.200	pandèmia 398	pandèmia 1.653
Activitats	Assistents			1.500	688	4.179
		3.700	4.200	4.700	1.086	5.832
DE RESULTAT		24.400	21.230	30.357	12.283	18.248

AJUNTAMENT DE SANTA COLOMA DE GRAMENET
ÀREA: URBANISME, S.MPALS., ESP.PÚBLIC, CIVISME I SOSTENIBILITAT
SERVEI: MEDI AMBIENT I HIGIENE AMBIENTAL
PROGRAMA: 7140-Medi Natural

ANY 2021
OBJECTIUS I INDICADORS BÀSICS

INDICADORS OPERATIUS BÀSICS		VALORS FINALS ANTERIORS			FINAL 2020	FINAL 2021	
CONCEPTE	UNITAT	2017	2018	2019			
D'ESTRUCTURA							
Gestió pressupostària: Despesa generada per habitant pel Servei de Medi Natural (sense Cap. I)		Euros	0,39	1,16	0,79	1,17	0,94

FITXA 0

AJUNTAMENT DE SANTA COLOMA DE GRAMENET
ÀREA: URBANISME, S.MPALS., ESP.PÚBLIC, CIVISME I SOSTENIBILITAT
SERVEI: MEDI AMBIENT I HIGIENE AMBIENTAL
PROGRAMA: 7150-Medi Urbà i Canvi Climàtic

ANY 2021
OBJECTIUS I INDICADORS BÀSICS

INDICADORS OPERATIUS BÀSICS		VALORS FINALS ANTERIORS			FINAL	FINAL
CONCEPTE	UNITAT	2017	2018	2019	2020	2021
D'ESTRUCTURA						
Gestió pressupostària:						
Despesa generada per Hab. Servei Agenda 21 local-Oficina Canvi Climàtic (sense Cap.I)	Euros	0,93	0,82	0,63	0,72	0,84

AJUNTAMENT DE SANTA COLOMA DE GRAMENET
ÀREA: URBANISME, S.MPALS., ESP.PÚBLIC, CIVISME I SOSTENIBILITAT
SERVEI: GESTIÓ URBANÍSTICA I HABITATGE
PROGRAMA: 7300 - Gestió Urbanística i Habitatge

ANY 2021

OBJECTIUS I INDICADORS BÀSICS

INDICADORS OPERATIUS BÀSICS		VALORS FINALS ANTERIORS			FINAL	FINAL
CONCEPTE	UNITAT	2017	2018	2019	2020	2021
D'ESTRUCTURA						
Euros per Km2 de terme municipal gastats en adquisició de sòl	euros/km2	357.772,46	8.868,10	107.608,48	39.140,37	81.744,78
Cost treballadors/habitant/any	euros	2,1	2,12	2,23	2,43	2,63
Finançament propi de la despesa	%	43,46%	13,65%	83,16%	30,97%	18,33%
DE PROCÉS						
Operacions comptables realitzades pel Centre Gestor	operacions	305	55	151	163	49

FITXA 0

AJUNTAMENT DE SANTA COLOMA DE GRAMENET
ÀREA: URBANISME, S.MPALS., ESP.PÚBLIC, CIVISME I SOSTENIBILITAT
SERVEI: GABINET D'ACCIÓ TERRITORIAL
PROGRAMA: 7400 - Gabinet d'Acció Territorial

ANY 2021

OBJECTIUS I INDICADORS BÀSICS

INDICADORS OPERATIUS BÀSICS		VALORS FINALS ANTERIORS			FINAL	FINAL
CONCEPTE	UNITAT	2017	2018	2019	2020	2021
D'ESTRUCTURA						
Cost de personal	euros	323.013,14	309.969,63	296.304,76	330.464,66	363.854,73
Cost treballadors/habitant/any	euros	2,75	2,61	2,49	2,74	3,05

FITXA 0

INDICADORS OPERATIUS BÀSICS		VALORS FINALS ANTERIORS			FINAL	FINAL
CONCEPTE	UNITAT	2017	2018	2019	2020	2021
D'ESTRUCTURA						
% d'inversions gastades respecte a les consignades (Capítol VI)	%	18,57%	34,97%	42,71%	48,42%	59,08%
Previsions totals d'ingrés en concepte de subvencions (capítol VII)	euros	2.626.758,17	12.401.736,81	9.058.647,48	10.354.291,05	16.591.331,80
Import total drets reconeguts nets en concepte de subvencions (capítol VII)	euros	2.965.538,80	4.238.623,37	3.132.132,37	4.370.103,66	2.756.166,61
% drets recaptats respecte als drets reconeguts nets subvencions capítol VII	%	60,74%	100,00%	82,29%	99,60%	100,00%
DE PROCÉS						
Nombre d'expedients de rases	Expedients	188	224	232	123	222
Mitjana dies concessió llicència de rasa	Dies	33	51	38	40	25
Nombre i % Llicències Sol·licitades per ENDESA	nº i %	25 (13,30%)	60 (25,97%)	50 (21,55%)	34 (27,64%)	-
Nombre i % Llicències Sol·licitades per GAS NATURAL	nº i %	49 (26,06%)	65 (28,14%)	35 (15,09%)	-	-
Nombre i % Llicències Sol·licitades per AIGÜES DE BARCELONA	nº i %	94 (50,00%)	97 (41,99%)	138 (59,48%)	26 (21,14%)	84 (37,84%)
Nombre i % Llicències Sol·licitades per TELEFÓNICA	nº i %	9 (4,79%)	3 (1,30%)	2 (0,86%)	1 (0,81%)	7 (3,15%)
Nombre i % Llicències Sol·licitades per EDISTRIBUCIÓN REDES DIGITALES, SLU	nº i %	-	-	-	18 (14,63%)	78 (35,14 %)
Nombre i % Llicències Sol·licitades per NEDGIA CATALUNYA SA	nº i %	-	-	-	32 (26,02%)	49 (22,07%)
Nombre i % Llicències Sol·licitades per altres operadors	nº i %	11 (5,85%)	6 (2,60%)	7 (3,02%)	12 (9,76%)	4 (1,80 %)
DE RESULTAT						
SOBRE ACTUACIONS RELACIONADES AMB PROJECTES I OBRES						
% Llicències Concedides	%	89,36%	96,97%	96,98%	92,68%	94,41%
Llargaria total de les rases sol·licitades	metres (%)	3.880,64	4.721,73	8.905,19	2.571,75	9.477,60
Llargaria rases sol·licitades per ENDESA i % respecte al total	metres (%)	640 (16,49%)	2.478 (52,48%)	1.482 (16,64%)	628 (24,42%)	-
Llargaria rases sol·licitades per GAS NATURAL i % respecte al total	metres (%)	261,64 (6,74%)	1.199,98 (25,41%)	2.274,49 (25,54%)	-	-
Llargaria rases sol·licitades per AIGÜES DE BARCELONA i % respecte al total	metres (%)	2.205 (56,82%)	957,50 (20,28%)	1.310,70 (14,72%)	1.019,65 (39,65%)	1.726,83 (18,22%)
Llargaria rases sol·licitades per TELEFÓNICA i % respecte al total	metres (%)	59,50 (1,53%)	15,25 (0,32%)	4 (0,04%)	8 (0,31%)	20 (0,22%)
Llargaria rases sol·licitades per EDISTRIBUCIÓN REDES DIGITALES, SLU i % respecte a	metres (%)	-	-	-	498 (19,36%)	3.177 (33,52%)
Llargaria rases sol·licitades per NEDGIA CATALUNYA SA i % respecte al total	metres (%)	-	-	-	37,60 (1,46%)	4.427,77 (46,72%)
Llargaria rases sol·licitades per altres operadors i % respecte al total	metres (%)	714,50 (18,41%)	71 (1,50%)	3.834 (43,06%)	380,50 (14,80%)	126 (1,32%)
Carrer del que s'han sol·licitat més metres de rases i nombre de metres sol.	carrer i metres	Dr.Pompeu Fabra(1.177	Pg.Llorenç Serra (743)	Pg.Salzereda(4.047)	Av. Anselm Riu (335,91)	C. Prat de la Riba (471,45

AJUNTAMENT DE SANTA COLOMA DE GRAMENET ÀREA: SERVEIS TERRITORIALS I MUNICIPALS SERVEI: SERVEIS MUNICIPALS PROGRAMA: 7610-Neteja viària	ANY 2021				
	OBJECTIUS I INDICADORS BÀSICS				

INDICADORS OPERATIUS BÀSICS		VALORS FINALS ANTERIORS			FINAL	FINAL
CONCEPTE	UNITAT	2017	2018	2019	2020	2021
D'ESTRUCTURA						
Ingressos taxa recollida d'escombraries industrials	euros	1.084.470,00	1.098.190,85	1.058.814,11	691.999,54	993.322,36
Despesa en recollida d'escombreries per Kg. recollit	€/Kg.	0,060	0,072	0,073	0,074	0,059
Despesa en recollida d'escombraries per habitant	euros/habitant	22,00	21,74	21,72	21,69	21,66
Despesa en recollida d'escombraries per enganxall	€/enganxall/dia	9,63	9,82			0
Despesa en neteja viària per habitant*	euros/habitant	37,17	42,47	48,78	43,99	55,46
Despesa en neteja viària per Km2	€/Km2.	910.851,58	1.051.237,67	1.211.522,96	1.103.720,71	1.378.248,20
Despesa en neteja d'accessos mecànics per habitant	euros/habitant	0,67	0,58	0,63	0,65	0,70
DE PROCÉS						
Kgs. totals de residus urbans recollits	Kgs.	42.638.910	44.496.136	43.804.814	43.720.604	43.540.958
Kgs. totals de recollida selectiva (vidre,paper-cartró,envasos, orgànica)	Kgs.	4.745.738	5.224.297	5.832.200	6.145.379	6.190.903
Kgs. totals de recollida selectiva (deixalleria i altres)	Kgs.	2.768.492	3.232.719	2.186.754	2.232.065	2.706.935
Kgs. totals de residus urbans no selectius	Kgs.	35.124.680	36.039.120	35.785.860	35.343.160	34.643.120
Kgs. totals de residus urbans recollits per habitant i dia	Kgs./hab./dia	0,99	1,03	1,01	0,99	1,00
Nombre de contenidors indiferenciada	contenidors	731	721	707	699	680
Nombre d'habitants per contenidor indiferenciada	hab./conten.	140,00	164,80	168,62	172,31	175,43
Rendiment per contenidor indiferenciada i any	Kgs./conten.	48.050,18	49.984,91	50.616,49	50.562,46	50.945,76
Rendiment per buidat	Kgs./conten./dia	132	137	139	139	140
Rendiment per habitant	Kgs./hab.	299	303	300	293	290

AJUNTAMENT DE SANTA COLOMA DE GRAMENET ÀREA: SERVEIS TERRITORIALS I MUNICIPALS SERVEI: SERVEIS MUNICIPALS PROGRAMA: 7610-Recollida i eliminació de residus	ANY 2021				
	OBJECTIUS I INDICADORS BÀSICS				

INDICADORS OPERATIUS BÀSICS		VALORS FINALS ANTERIORS			FINAL 2019	FINAL 2021
CONCEPTE	UNITAT	2017	2018	2019		
D'ESTRUCTURA						
Despesa de la recollida i eliminació de voluminosos	€	352.965,10	515.923,19	545.461,61	582.709,25	620.671,47
Despesa de la recollida i eliminació de voluminosos per habitant	€/habitant	3,01	4,34	4,58	4,84	5,20
Despesa de la recollida i eliminació d'una tona de voluminosos	€/tona	193,46	248,61	259,24	266,77	252,71
DE PROCÉS						
Tones de residus voluminosos	Tones	1.824,47	2.075,25	2.104,04	2.184,28	2.456,04
% Variació respecte l'any anterior	%	100,00%	12,08%	1,39%	3,81%	12,44%
Rendiment per habitant de l'eliminació	Tones/hab.	0,01551	0,01747	0,01765	0,01814	0,02059

AJUNTAMENT DE SANTA COLOMA DE GRAMENET ÀREA: SERVEIS TERRITORIALS I MUNICIPALS SERVEI: SERVEIS MUNICIPALS PROGRAMA: 7610-Recollida Selectiva	ANY 2021 OBJECTIUS I INDICADORS BÀSICS
---	---

INDICADORS OPERATIUS BÀSICS		VALORS FINALS ANTERIORS			FINAL	FINAL
CONCEPTE	UNITAT	2017	2018	2020	2020	2021
D'ESTRUCTURA						
Despesa corrent en la recollida selectiva	euros	668.831,61	640.477,38	674.120,23	682.868,89	664.204,80
Despesa corrent en la recollida selectiva per habitant	euros/hab	5,69	5,39	5,65	5,67	5,57
Despesa corrent en la recollida selectiva per tona	euros/tona	140,75	121,77	115,21	111,12	107,29
DE PROCÉS						
Volum de fracció vidre recollit	Tones	1.018	1.111	1.212	1.239	1.252
Volum de fracció Paper/Cartró recollit	Tones	1.482	1.750	1.947	2.070	2.074
Volum de fracció d'Envasos recollit	Tones	838	954	1.199	1.272	1.229
Volum de fracció d'Orgànica recollit	Tones	1.407	1.435	1.493	1.564	1.636
Volum de residus selectius aportats a la Deixalleria	Tones	2.768	3.197	2.163	2.210	2.706
% d'impropis de FORM	%	6,80	15,57	-	-	-

AJUNTAMENT DE SANTA COLOMA DE GRAMENET ÀREA: SERVEIS TERRITORIALS I MUNICIPALS SERVEI: SERVEIS MUNICIPALS PROGRAMA: 7630-Neteja d'Edificis	ANY 2021 OBJECTIUS I INDICADORS BÀSICS
---	---

INDICADORS OPERATIUS BÀSICS		VALORS FINALS ANTERIORS			FINAL	FINAL
CONCEPTE	UNITAT	2017	2018	2019	2020	2021
D'ESTRUCTURA						
Despesa corrent en neteja d'edificis	euros	2.804.597,24	3.081.213,64	3.255.152,93	3.716.402,53	5.233.262,87
Despesa corrent en neteja d'edificis per habitant	€/habitant	23,85	25,93	27,30	30,86	43,87

AJUNTAMENT DE SANTA COLOMA DE GRAMENET
 ÀREA: SERVEIS TERRITORIALS I MUNICIPALS
 SERVEI: SERVEIS MUNICIPALS
 PROGRAMA: 7610 - Neteja Vertical (graffitis)

ANY 2021

OBJECTIUS I INDICADORS BÀSICS

INDICADORS OPERATIUS BÀSICS		VALORS FINALS ANTERIORS			FINAL 2020	FINAL 2021
CONCEPTE	UNITAT	2017	2018	2019		
D'ESTRUCTURA						
Despesa corrent en neteja de façanes	euros	40.607,44	41.876,43	70.945,13	68.282,64	73.607,60
Despesa corrent en neteja de façanes per habitant	euros/hab	0,35	0,35	0,60	0,57	0,62

AJUNTAMENT DE SANTA COLOMA DE GRAMENET
ÀREA: SERVEIS TERRITORIALS I MUNICIPALS
SERVEI: SERVEIS MUNICIPALS
PROGRAMA: 7660-Mercats Municipals

ANY 2021

OBJECTIUS I INDICADORS BÀSICS

INDICADORS OPERATIUS BÀSICS		VALORS FINALS ANTERIORS			FINAL 2020	FINAL 2021
CONCEPTE	UNITAT	2017	2018	2019		
D'ESTRUCTURA						
Despesa corrent en mercats municipals per habitant	euros/hab	4,10	3,77	4,44	4,22	4,29
Despesa corrent del servei per m2 de superfície total	euros/m2	54,95	51,05	60,30	57,98	58,39
Despesa corrent del servei per hora d'obertura anual	euros/hora	-	143,12	-	-	-

AJUNTAMENT DE SANTA COLOMA DE GRAMENET
 ÀREA: SERVEIS TERRITORIALS I MUNICIPALS
 SERVEI: SERVEIS MUNICIPALS
 PROGRAMA: 7670-Cementiri Municipal

ANY 2021

OBJECTIUS I INDICADORS BÀSICS

INDICADORS OPERATIUS BÀSICS		VALORS FINALS ANTERIORS			FINAL 2020	FINAL 2021
CONCEPTE	UNITAT	2017	2018	2019		
D'ESTRUCTURA						
Ingressos per cànon de cementiri	€	17.311,25	17.622,86	18.028,19	18.046,22	18.046,22
Ingressos per serveis prestats (crematori, floristeria, tanatori)	€	30.958,35	32.935,36	-	41.586,01	39.460,43
DE PROCÉS						
Número de nínxols venuts	nínxols	115	-	137	195	85
Número de nínxols buits (nous)	nínxols	297	-	138	138	163
Número de columbaris	columbaris	14	-	-	34	31
Número de lloguers	lloguers	35	-	44	67	79
Número d'inhumacions	inhumacions	592	-	584	485	616
Número de canvis de nom	canvis nom	113	-	144	130	122
Número d'oratori	oratoris	778	-	856	633	646
Número d'incineracions	incineracions	410	-	518	512	498

FITXA 0

La liquidació dels ingressos es fa en el segon semestre de l'exercici següent. No estan disponibles les dades de l'exercici 2019.

AJUNTAMENT DE SANTA COLOMA DE GRAMENET
ÀREA: SERVEIS TERRITORIALS I MUNICIPALS
SERVEI: URBANISME
PROGRAMA: 7700-Disciplina Urbanística i Llicències

ANY 2021

OBJECTIUS I INDICADORS BÀSICS

INDICADORS OPERATIUS BÀSICS		VALORS FINALS ANTERIORS			FINAL	FINAL
CONCEPTE	UNITAT	2017	2018	2019	2020	2021
D'ESTRUCTURA						
Ingressos OOFF concessió de llicències d'obertura (Drets reconeguts nets)	euros	221.053,10	218.900,37	222.136,67	53.381,10	224.380,29
Ingressos OOFF per a llicències d'obres (Drets reconeguts nets)	euros	146.895,50	170.928,96	350.863,62	33.564,04	234.572,89
DE PROCÉS						
Temps mig de concessió de llicències d'obres majors	dies naturals	82	51	93	163	120
Temps mig de concessió de llicències d'obres menors	dies naturals	47	25	38	47	49
Temps mig de concessió de noves activitats econòmiques:	dies naturals	84	120	91	50	160
DE RESULTAT						
% llicències d'obres majors concedides respecte a les sol·licitades	% llicències	29,73%	17,39%	13,46%	10,26%	12,50%
% llicències d'obres menors concedides respecte a les sol·licitades	% llicències	83,88%	77,72%	79,50%	82,50%	92,47%
% Nombre d'expedients d'activitats finalitzats	% expedients	79,28%	58,50%	57,89%	48,21%	45,73%

FITXA 0

AJUNTAMENT DE SANTA COLOMA DE GRAMENET
ÀREA: SERVEIS TERRITORIALS I MUNICIPALS
SERVEI: SERVEI DE MANTENIMENT
PROGRAMA: 7800-Gestió General del Servei de Manteniment

ANY 2021

OBJECTIUS I INDICADORS BÀSICS

INDICADORS OPERATIUS BÀSICS		VALORS FINALS ANTERIORS			FINAL	FINAL
CONCEPTE	UNITAT	2017	2018	2019	2020	2021
D'ESTRUCTURA						
Pressupost corrent del servei executat	euros	5.305.791,82	6.448.290,61	6.040.355,88	5.979.341,51	6.129.980,13
Despesa en manteniment per habitant	euros/hab.	45,12	54,27	50,67	49,64	51,39

FITXA 0

ÀREA: SERVEIS TERRITORIALS I MUNICIPALS
SERVEI: SERVEI DE MANTENIMENT
PROGRAMA: 7810-Manteniment Via Pública

ANY 2021

OBJECTIUS I INDICADORS BÀSICS

INDICADORS OPERATIUS BÀSICS		VALORS FINALS ANTERIORS			FINAL	FINAL
CONCEPTE	UNITAT	2017	2018	2019	2020	2021
D'ESTRUCTURA						
Despesa en manteniment via publica	euros	1.173.960,23	1.505.272,61	1.786.821,04	1.903.668,11	1.991.425,19
Despesa en manteniment de les escales (sense capítol I)	euros	508.829,20	497.859,75	537.907,55	528.584,81	535.892,51
Despesa en manteniment per habitant	€/habitant	9,98	12,67	14,99	15,81	16,69
Despesa en manteniment d'accessos mecànics per habitant (inclosa repercusió capítol I)	€/habitant	4,87	4,69	5,01	4,77	5,06
Despesa mitjana en manteniment d'accessos mecànics (inclosa repercusió capítol I)	€/ escala	12.455,31	12.125,94	13.267,50	11.964,11	12.571,38

FITXA 0

ÀREA: SERVEIS TERRITORIALS I MUNICIPALS
SERVEI: MANTENIMENT
PROGRAMA: 7820-Manteniment Senyalització i Semaforització

ANY 2021

OBJECTIUS I INDICADORS BÀSICS

INDICADORS OPERATIUS BÀSICS		VALORS FINALS ANTERIORS			FINAL	FINAL
CONCEPTE	UNITAT	2017	2018	2019	2020	2021
D'ESTRUCTURA						
% Despesa corrent del Servei sobre el pressupost del Servei de Manteniment	%	2,42%	3,65%	4,57%	4,57%	4,96%
Despesa corrent del servei de senyalització i semaforització per habitant	euros/hab	1,34	1,91	2,22	2,71	1,98

ÀREA: SERVEIS TERRITORIALS I MUNICIPALS
 SERVEI: MANTENIMENT
 PROGRAMA: 7830-Manteniment Enllumenat Públic

ANY 2021

OBJECTIUS I INDICADORS BÀSICS

INDICADORS OPERATIUS BÀSICS		VALORS FINALS ANTERIORS			FINAL	FINAL
CONCEPTE	UNITAT	2017	2018	2019	2020	2021
D'ESTRUCTURA						
Despesa en manteniment enllumenat públic per habitant	euros/hab.	8,78	6,45	4,98	4,70	4,48
Despesa en manteniment enllumenat públic per punt de llum	euros/punt llum	120,48	88,81	66,21	63,08	61,38
DE PROCÉS						
Número de punts de llum (làmpares)	punts llum	8.570	8.626	8.967	8.973	8.705

AJUNTAMENT DE SANTA COLOMA DE GRAMENET
ÀREA: SERVEIS TERRITORIALS I MUNICIPALS
SERVEI: DIRECCIÓ DE SERVEIS
PROGRAMA: 7840 - Manteniment Encarregat General BMO

ANY 2021

OBJECTIUS I INDICADORS BÀSICS

INDICADORS OPERATIUS BÀSICS		VALORS FINALS ANTERIORS			FINAL	FINAL
CONCEPTE	UNITAT	2017	2018	2019	2020	2021
D'ESTRUCTURA Despesa per habitant	euros	3,40	2,50	2,68	2,69	2,73

FITXA 0

AJUNTAMENT DE SANTA COLOMA DE GRAMENET
ÀREA: SERVEIS TERRITORIALS I MUNICIPALS
SERVEI: SERVEIS MUNICIPALS
PROGRAMA: 7850-Parcs i Jardins

ANY 2021

OBJECTIUS I INDICADORS BÀSICS

INDICADORS OPERATIUS BÀSICS		VALORS FINALS ANTERIORS			FINAL	FINAL
CONCEPTE	UNITAT	2017	2018	2019	2020	2021
D'ESTRUCTURA						
Despesa manteniment integral de parcs, jardins i mobiliari urbà i arbrat viari	euros	1.629.102,97	2.673.609,69	2.546.653,64	2.488.463,35	2.532.229,68
Despesa en manteniment integral de parcs, jardins, mob.urbà i arbrat viari/ha	€/hab.	13,85	22,50	21,36	20,66	21,23
Inversió realitzada en jocs infantils	euros	77.358,98	292.156,40	167.328,36	72.690,30	192.167,33

FITXA 0

AJUNTAMENT DE SANTA COLOMA DE GRAMENET
 ÀREA: SERVEIS TERRITORIALS I MUNICIPALS
 SERVEI: SERVEIS MUNICIPALS
 PROGRAMA: 7851-Manteniment Clavegueram Parcs

ANY 2021

OBJECTIUS I INDICADORS BÀSICS

INDICADORS OPERATIUS BÀSICS		VALORS FINALS ANTERIORS			FINAL	FINAL
CONCEPTE	UNITAT	2017	2018	2019	2020	2021
D'ESTRUCTURA						
Cost manteniment clavegueram	euros	185.660,56	194.260,81	329.601,69	252.130,10	235.850,48
Cost manteniment clavegueram / habitant	euros/hab.	1,58	1,63	2,76	2,09	1,98

FITXA 0

AJUNTAMENT DE SANTA COLOMA DE GRAMENET
 ÀREA: SERVEIS TERRITORIALS I MUNICIPALS
 SERVEI: MANTENIMENT
 PROGRAMA: 7900-Manteniment d'Edificis

ANY 2021

OBJECTIUS I INDICADORS BÀSICS

INDICADORS OPERATIUS BÀSICS		VALORS FINALS ANTERIORS			FINAL 2020	FINAL 2021
CONCEPTE	UNITAT	2017	2018	2019		
D'ESTRUCTURA						
Despesa manteniment edificis / habitant	€/habitant	16,84	11,95	15,62	15,04	13,93

FITXA 0

AJUNTAMENT DE SANTA COLOMA DE GRAMENET
ÀREA: SERVEIS TERRITORIALS I MUNICIPALS
SERVEI: MANTENIMENT
PROGRAMA: 7910-Consums

ANY 2021

OBJECTIUS I INDICADORS BÀSICS

INDICADORS OPERATIUS BÀSICS		VALORS FINALS ANTERIORS			FINAL	FINAL
CONCEPTE	UNITAT	2017	2018	2019	2020	2021
D'ESTRUCTURA						
Despesa de consums per habitant	euros/hab	24,65	25,64	24,04	20,29	21,32
Despesa subministrament aigua	euros	530.626,54	609.623,79	706.948,26	513.708,62	551.322,38
Despesa subministrament energia elèctrica	euros	1.972.603,63	2.048.966,31	1.759.860,57	1.600.313,29	1.516.053,55
Despesa subministrament gas edificis	euros	395.893,65	387.778,55	399.449,63	329.803,16	484.377,07
DE PROCÉS						
Consum d'aigua	m3/any	236.062	269.635	267.902	238.792	273.948
Consum d'energia elèctrica	Kw/any	11.367.939	11.139.422	10.492.230	8.971.255	11.073.914
Consum de gas	Kw/any	6.808.011,00	7.385.672	7.242.020	5.842.499	8.163.146
Operacions comptables realitzades pel Centre Gestor	operacions	7.295	6.751	6.853	9.372	7.313
DE RESULTAT						
En relació a l'exercici anterior:						
% variació despesa subministrament aigua	%	-10,74%	14,89%	15,96%	-27,33%	7,32%
% variació despesa subministrament electricitat	%	-4,12%	3,87%	-14,11%	-9,07%	-5,27%
% variació despesa subministrament gas	%	-5,07%	-5,07%	3,01%	-17,44%	46,87%

3. Indicadors de Serveis Personals

INDICADORS COMPTE GENERAL 2021

SERVEI	CODI	PROGRAMA	INDICADOR	2015	2016	2017	2018	2019	2020	2021	OBSERVACIONS
PL	3000	Direcció Seguretat i Ordre Públic	Taxa d'enquadrament		0,92	0,94	0,91	0,94	1,00	1,10	Núm. Agents/ 100 habitants
PL	3200	Servei Adjunt Operatiu	Nombre d'actuacions		51.526	53.494	18.816	17.158	15.144	15.410	Trànsit, administrativa, seguretat, protecció i assistència
MC	4000	Direcció de Mediació i Convivència	Mediacions tancades per resolució positiva	160	503	606	514	541	230	306	A tenir en compte la reducció dels espais d'atenció presencial i el confinament. En pandèmia es trasllada el pes relatiu de la intervenció a l'espai públic
SP	5000	Direcció de Serveis Personals	Grau d'execució del PAM del àrea	95%	24%	60%	98%	25%	1%	67%	
BS	5020	Atenció a la Dependència i Vulnerabilitat	Nombre de PIAS tramitats	586	944	1.055	1.075	945	430	1.103	
BS	5021	Gestió General Gent Gran i Discapacitats	Entitats ciutadanes col·laboradores	13	15	15	15	15	15	15	
BS	5022	Atenció a les Persones amb Discapacitat	Nombre d'hores de servei de transport adaptat	8.075,00	8.611,89	9.532,24	9.972,70	10.782,95	5.568,00	9.062,00	
BS	5023	Menjador Social	Nombre d'Usuaris amb plaça atesos	890	637	188	210	296	339	307	Dades rudel - Fitxa 1. Mitjana usuaris Menjador social + mitjana usuaris Takeaway
BS	5024	Servei d'Atenció Domiciliària	Nombre usuaris pel conjunt de serveis	3.952	3.962	4.424	4.404	4.646	4.023	4.878	SAD social, dependència, àpats a domicili i teleassistència
SC	5030	Gestió General Servei Salut i Consum	Despesa municipal per habitant (€)	0,13	0,13	0,32	0,30	0,30	0,30	5,40	Despesa (Capítol 1, 2 i 4). Població total 119,289 hab
SRP	5100	Servei de Recursos i Prestacions	Nombre d'expedients aprovats	373	1.294	1.316	1.336	1.327	1.381	1.682	Ple, JGL i decrets
SC	5200	Salut i Acció Comunitària	Participació població general en activitats	335	450	208	602	625	995	1.090	Atencions assessoria de drogues programa Emociona't
SC	5203	Programa de Promoció de la Salut	Nombre d'assistents a activitats	5.295	4.389	4.823	6.453	7.955	5.519	7.324	Inclou PAE i totes les activ. de promoció de la salut
SC	5205	Programa de Protecció de la Salut	Nombre d'inspeccions	768	761	790	791	714	776	535	Acumulat: expedients sancionadors i menjadors col·lectius
BS	5209	Atenció Social Drogodependències	Participants en activitats de reinserció	884	875	850	966	648	83	128	Memòria Enganxa't
IG	5300	Solidaritat, Cooperació i Polítiques d'Igualtat	Participació població general en activitats	12,30%	19,47%	19,53%	19,98%	20,02%	13,10%	16,50%	S'ha sumat la participació on-line

IG	5310	Gestió General Departament de la Dona	Despesa municipal per habitant (€)	2,32	2,12	2,20					
IG	5311	Centre d'Informació i Orientació de la Dona	Nombre d'atencions CIRD	1.376	1.541	1.217					
IG	5312	Suport i Promoció Associacionisme Dones	Grups de dones de la ciutat	22	22	22					
SC	5320	Solidaritat i Cooperació	Nombre de projectes de cooperació	19	23	20	20	29	24	25	
C	5400	Direcció Serveis Culturals i Joventut	Desenvolupament Pla d'Acció Cultural	95%	95%	95%	95%	98%	99%	99%	
C	5419	Cicle Festiu CCTP Joan Pairó	Nombre assistents activitats cicle festiu	420.000	442.000	445.000	450.000	455.000	70.000	270.000	No es va fer el Rock Fest ni la Cavalcada de Reis
C	5411	Arts Escèniques. Teatre	Nombre d'assistents teatre municipal	43.177	52.293	55.324	58.890	60.220	14.970	32.250	
C	5412	Arts Musicals. Auditori	Nombre d'assistents auditori	19.202	19.970	22.355	24.350	24.810	5.820	8.130	
C	5413	Centre Recursos Culturals Can Sisteré	Nombre d'usaris Can Sisteré	6.702	6.842	6.785	3.692	6.367	2.801	4.568	
C	5414	Museu i Arxiu Històric	Nombre total d'usos del Museu	38.197	8.285	7.297	6.273	25.737	6.288	14.923	
C	5415	Foment de la Lectura. Biblioteques	nombre total visites biblioteques	435.803	412.378	391.134	400.322	467.072	121.425	168.309	Acumulat: Central, Singerlin, Can Peixauet i Fondo
C	5416	Programació Musical per a Joves	Nombre d'usos CCM Molinet	820	810	815	817	930	430	620	
C	5417	Joventut	Nombre d'usos centres juvenils	26.525	34.586	40.628	44.374	27.320	3.616	5.955	Acumulat: CRJ Mas Fonollar, Centre Relotge XXI i Punt d'informació
E	5418	Infància i Casals Infantils	Nombre d'infants en activitats de lleure infantil	2.636	2.682	4.436	3.143	7.053	2.812	12.742	Acumulat: casals d'estiu i campus esportius, Relotge XXI, Dia de la infància, places en joc, consell de la infància i colònies d'estiu
E	5419	Activitats Ciutadanes	Entitats subvencionades sobre inscrites	25,00%	19,15%	16,24%	18,57%	15,16%	10,55%	9,50%	
BS	5500	Atenció a la Infància i les Famílies	Persones ateses	14.727	11.380	13.533	14.022	15.162	15.328	15.251	S'inclouen tant els atesos per TS com per ES - Dades Rudel
BS	5514	Pla Contra l'Exclusió Social i Projecte Ciutat	Beneficiaris programa Aliments Solidaris	3.380	1.250	2.904	3.096	3.740	4.200	4.991	Dades que ens proporciona A. Perea (Creu Roja + ACAU)
PC	6000	Direcció de Participació, Qualitat Democrat...	Despesa municipal per habitant (€)	0,97	0,90	0,90	0,90	0,90	1,40	1,70	
E	6100	Gestió General Servei d'Educació	Grau d'execució d'activitats del PAM	97%	21%	60%	92%	91%	91%	91%	

E	6110	Planificació Educativa	Taxa escolarització pública d'ESO	86,14%	71,30%	68,00%	70,40%	79,40%	73,75%	72,20%	S'hauria d'incloure la taxa d'escolaritat de l'Educació Infantil i Primària, ja que es realment sobre les que els Ajuntaments tenen competència
E	6120	Activitats Educatives Complementaries	Nombre d'inscripcions d'alumnes	68.707	73.065	69.713	69.884	87.765	76.187	80.075	
E	6130	Gestió Escoles bressol	Cobertura de la demanda	82,45%	93,49%	62,07%	56,32%	58,27%	95,30%	84,80%	La demanda ha estat menor a altres anys i és per això que el percentatge ha pujat molt
PC	6140	Manteniment d'Equipaments	Centres amb obres de manteniment realitzades	6	8	7	7	6	9	5	Centres cívics i casals de barri
PC	6200	Gestió General de Participació Ciutadana	Nombre d'espais estables de participació	5				6	6	5	Consell de Serveis Socials, C. escolar, C. de les dones, C de Cooperació, C. de la infància
PC	6210	Processos Participatius	Nombre de sessions	23				16	0	0	Òrgans PC, processos i seguiment de plans
PC	6211	Acció Socio-Cultural. Festes de Barri	Nombre de col·laboracions en festes de barri	14	15	15	13	12	0	0	
PC	6212	Centres Cívics i Casals	Nombre de participacions	376.566	360.000	195.907	201.328	350.503	86.862	37.947	
PMM	2000	Escola de Música	Nombre d'alumnes matriculats curs acabat	462	470	473	477	477	415	424	

COMPTE GENERAL 2021

Memòria demostrativa del grau en el que s'hagin complert els objectius programats.

3.1. INTRODUCCIÓ

L'article 211 del Text refós de la Llei reguladora de les hisendes locals (TRHL), aprovat pel Reial Decret Legislatiu 2/2004, de 5 de març, i la regla 48.3 de l'Ordre HAP/1781/2013, de 20 de setembre, per la qual s'aprova la Instrucció del model normal de comptabilitat local (ICAL), estableixen que els municipis de més de 50.000 habitants i les demés entitats locals d'àmbit superior acompanyaran al compte general, com a documentació complementària, una memòria demostrativa del grau en què s'han complert els objectius programats amb indicació dels previstos, els assolits i el seu cost.

La seva confecció precisa comporta l'existència d'uns objectius programats. Per aquest motiu, al mes de setembre de 2020 el Ple Municipal de l'ajuntament de Santa Coloma de Gramenet va aprovar el Pla d'Acció Municipal 2020-2023 (PAM) que inclou de 75 objectius, 303 accions noves a realitzar i 107 accions de continuïtat.

El Pla d'Acció Municipal és un conjunt d'objectius i accions que l'Ajuntament elabora amb participació ciutadana per a establir les línies bàsiques del mandat. Aquest contracte social amb la ciutadania neix de les propostes aportades pels diferents serveis municipals per al període 2020-2023, la seva revisió i/o validació per part de la ciutadania, i la incorporació de propostes ciutadanes provinents dels espais de treball del procés participatiu.

Temàticament, el PAM 2020-2023 es basa en els Objectius de Desenvolupament Sostenible (ODS) promoguts per les Nacions Unides. Per tant, la seva estructura s'organitza en funció de 6 eixos segons les prioritats marcades per a la nostra ciutat: Reducció de les Desigualtats, Educació de Qualitat, Igualtat de Gènere, Acció Climàtica, Ciutats i Comunitats Sostenibles, i Aliances per als Objectius. Els 17 diferents ODS propugnats per l'ONU es distribueixen al llarg de cadascun dels eixos centrals i conformen objectius i accions a acomplir per a la seva consecució.

3.2. EVOLUCIÓ DEL PAM 2020-2023

A continuació s'incorpora un seguiment del Pla d'Acció Municipal 2020-2023 (PAM) a data 31 de desembre de 2021, en el qual es pot observar pels diferents eixos el grau de compliment dels objectius programats:

EIX: REDUCCIÓ DE LES DESIGUALTATS

1. LLUITA CONTRA LA POBRESA

Nº	Accions concretes	Programada per més endavant al llarg del mandat	En curs	Completada	Desestimada
a	Col·laborar amb les entitats del tercer sector, local i general, en projectes de formació i d'inserció laboral al llarg de tot el mandat.			x	
b	Començar nous programes d'accés a la feina amb Grameimpuls i altres entitats col·laboradores, per tal que se'n beneficiïn persones provinents de cadascun dels Equips Bàsics d'Atenció Social (EBAS) de cada districte.	x			

2. EMERGÈNCIA HABITACIONAL

Nº	Accions concretes	Programada per més endavant al llarg del mandat	En curs	Completada	Desestimada
a	Oferir suport, assessorament i acompanyament a les famílies davant del risc de pèrdua de l'habitatge.			x	
b	Posar en marxa un protocol de detecció de perfils i situacions a fi d'evitar la pèrdua de l'habitatge			x	

3. INFANTS EN SITUACIÓ DE RISC

Nº	Accions concretes	Programada per més endavant al llarg del mandat	En curs	Completada	Desestimada
a	Posar en marxa eines tecnològiques per a la comunicació en xarxa		x		

- | | | |
|---|---|---|
| b | Elaborar i posar en marxa un projecte de suport a l'escola amb equips professionals de seguiment socioeducatiu. | x |
| c | Signar convenis amb entitats del tercer sector que contribueixin a incrementar els recursos d'atenció a la infància i adolescència en situació de risc. | x |

4. LLUITA CONTRA LA POBRESA ENERGÈTICA

Nº	Accions concretes	Programada per més endavant al llarg del mandat	En curs	Completada	Desestimada
a	Treballar per prevenir o evitar els talls de subministraments (electricitat, aigua, gas...) motivats per manca de recursos socioeconòmics, donant suport a través del Punt d'Assessorament Energètic (PAE).		x		
b	Coordinar amb Gramepark, l'empresa municipal que s'ocupa de l'habitatge i el PAE, campanyes d'informació per a la extensió de les tarifes socials i altres mesures per a famílies vulnerables.			x	

5. ATENCIÓ A LES FAMÍLIES

Nº	Accions concretes	Programada per més endavant al llarg del mandat	En curs	Completada	Desestimada
a	Incrementar la plantilla de professionals de Serveis Socials d'atenció directa.		x		
b	Instaurar eines digitals i noves tecnologies en la relació entre la ciutadania i els Serveis Socials (possibilitat de demanar cita pel web, consulta de l'estat de sol·licituds, etc.).		x		
c	Seguir millorant la coordinació interdepartamental i agilitzar les derivacions als diferents serveis, intentant canalitzar al màxim els tràmits en un sol punt d'atenció a l'usuari/ària. Proposta de l'expedient únic. (01a)		x		
d	Seguir incrementant l'atenció personalitzada a les famílies i millorar els circuits de seguiment. (01b)		x		

e	Establir protocols de millora o una sistemàtica concreta per a una major "humanització" dels serveis (atenció a les persones). (01c)			X	
f	Realitzar auditories per revisar processos i millorar els sistemes des dels criteris d'eficiència i servei a les persones. (02)			X	
g	Invertir en augment dels canals d'informació a la ciutadania per fer-la coneixedora de la possibilitat de rebre ajudes. Lluitar específicament contra l'esclatxa digital des dels Serveis Socials. (03)	X			
h	Establir un Pla progressiu d'augment dels recursos humans per millorar la gestió de les necessitats creixents dels ciutadans i ciutadanes. (04)	x			
i	Rescatar la figura dels treballadors/ores "familiars" a través de plans d'ocupació. (05)				X
j	Buscar fórmules per millorar els circuits d'informació al ciutadà o ciutadana sobre l'estat dels seus tràmits (més informació i més sovint). (06)	X			

6. ATENCIÓ I PROTECCIÓ SOCIAL A LA GENT GRAN

Nº	Accions concretes	Programada per més endavant al llarg del mandat	En curs	Completada	Desestimada
a	Obrir el nou equipament d'habitatges dotacionals amb serveis compartits i facilitar a la Generalitat l'espai per a l'obertura de 30 places de centre de dia a l'antiga Escola Miguel Hernández.		x		
b	Atendre el 100 % de les demandes de les persones que ho necessitin mitjançant la cartera de serveis municipals per a les persones grans.		x		

7. CIUTAT AMIGA DE LA GENT GRAN

Nº	Accions concretes	Programada per més endavant al llarg del mandat	En curs	Completada	Desestimada
----	-------------------	---	---------	------------	-------------

a	Iniciar el desplegament d'una xarxa d'espais lúdics i/o formatius per a la gent gran, amb un Ateneu per a la gent gran com a eix central.	X
b	Elaborar i desenvolupar un Programa d'Activitats d'Entornament Actiu i una Agenda de Recursos, Serveis i Entitats.	x
c	Crear la Taula de la Gent Gran.	x

8. ACCESSIBILITAT UNIVERSAL

Nº	Accions concretes	Programada per més endavant al llarg del mandat	En curs	Completada	Desestimada
a	Aprovar i posar en marxa el Pla d'Accessibilitat Universal de Santa Coloma de Gramenet.		X		
b	Detectar i resoldre les necessitats d'accessibilitat de la ciutat que requereixin gestió immediata i que arribin mitjançant denúncies, queixes i suggeriments, etc.			X	
c	Realitzar més esforços per augmentar l'accessibilitat als comerços. (19)		X		

9. POLÍTQUES SECTORIALS EN DISCAPACITAT

Nº	Accions concretes	Programada per més endavant al llarg del mandat	En curs	Completada	Desestimada
a	Elaborar un programa d'atenció al lleure específic per a les persones amb discapacitat, inclusiu i amb perspectiva de gènere, que inclogui la pràctica esportiva i en coordinació amb les entitats de la ciutat.		X		
b	Elaborar un protocol de derivació a Grameimpuls per afavorir les sortides laborals de les persones amb discapacitats, amb especial atenció a les dones amb discapacitat.		X		

c	Accions concretes per a reduir l'escletxa digital de la gent amb discapacitat i el col·lectiu de salut mental. Realitzar un programa de foment d'accés a les TIC específic per a les persones amb discapacitats, tant pel que fa a l'habilitació d'espais com als continguts.	X
d	Redactar un protocol de no-discriminació específic per a les persones amb discapacitat.	X

10. SALUT I QUALITAT DE VIDA

Nº	Accions concretes	Programada per més endavant al llarg del mandat	En curs	Completada	Desestimada
a	Elaborar, presentar i posar en marxa el Pla de Salut de Santa Coloma de Gramenet.		x		
b	Sumar-nos a l'Estratègia de Promoció de la Salut (EPSP) del Sistema Nacional de Salut.	x			
c	Promoure el consum responsable i sostenible mitjançant una oferta formativa a tots els nivells educatius obligatoris i postobligatoris.		X		
d	Elaborar, presentar i posar en marxa el Pla de Salut de Santa Coloma de Gramenet i potenciar la Taula de Salut. (09, 116)		X		
e	Promoure una oferta formativa i/o fer campanyes educatives a tots els nivells educatius obligatoris i postobligatoris, per al consum responsable i sostenible i altres temes de salut. (10)		x		
f	Assessorament i suport al teixit social i comercial en allò necessari per al compliment de la normativa de seguretat i control de la pandèmia del Covid. (11)		x		

11. DRET A LA CULTURA

Nº	Accions concretes	Programada per més endavant al llarg del mandat	En curs	Completada	Desestimada
----	-------------------	---	---------	------------	-------------

a	Posar en marxa el "Pack Cultura Jove" per un valor de 250 € que s'entregarà als i les joves colomencs i colomenques en fer els 18 anys.	X
b	Dur a terme accions per millorar la comunicació sobre les polítiques i esdeveniments culturals, com ara la col·locació de panells electrònics a la ciutat amb aquests tipus d'informacions, o la inserció d'elements de difusió a publicacions d'abast municipal.	X
c	Estudiar la manera d'elaborar una Agenda Cultural que aglutini al màxim possible tota la informació sobre els esdeveniments culturals a la ciutat.	X
d	Estudiar la publicació d'una agenda d'activitats socioculturals que inclogui els esdeveniments de diferents àmbits de la ciutat, inclosos els no municipals. (22)	X
e	Continuar amb els esforços en la difusió de les activitats de la ciutat. (26)	x
f	Incloure propostes al PAM contra les "barreres invisibles" de la cultura que existeixen a la nostra societat. Col·laborar amb les entitats per aconseguir la democratització de la cultura que persegueix el PAM. (28)	x
g	Continuar promocionant "packs pedagògics" per a les persones d'altres cultures – especialment per als nois i noies en el marc del ja previst "pack cultura jove"- com a eina de "creació d'espectadors/ores, lectors/ores, etc." Entre les comunitats novingudes. Proposta lligada al "passaport cultura". (29)	X

12. EQUIPAMENTS CULTURALS I PATRIMONI

Nº	Accions concretes	Programada per més endavant al llarg del mandat	En curs	Completada	Desestimada
a	Implementar nous espais i iniciatives per a la creació d'arts escèniques i musicals (sala polivalent, acords de col·laboració amb operadors, etc.).		X		
b	Impulsar accions formatives en els àmbits de les arts plàstiques i visuals.				X
c	Elaborar i publicar una guia patrimonial de la ciutat.				X

d	Continuar treballant en l'accessibilitat dels equipaments i esdeveniments culturals, molt especialment per a les persones amb discapacitats auditives i visuals. (23)	x
e	Incidir, juntament amb els àmbits municipals competents, en la recollida i estudi d'implementació de propostes per a la sinergia entre les disciplines artístiques, culturals i científiques. (24)	X

13. DRET AL MOVIMENT: ESPORT

Nº	Accions concretes	Programada per més endavant al llarg del mandat	En curs	Completada	Desestimada
a	Cobrir les grades del camp de futbol de Can Zam i del camp d'atletisme Antoni Amorós en una acció conjunta amb Serveis Territorials.		x		
b	Millorar les pistes poliesportives Nou Oliveres, en coordinació amb Urbanisme.		x		
c	Posar en marxa un programa integral per a l'eliminació de les goteres de les instal·lacions esportives.		x		
d	Estudiar, junt amb la Diputació de Barcelona com a responsable de l'espai, la implementació potencial de millores en la senyalització de distàncies, límits de velocitat i altres especificitats del Parc Fluvial del Besòs. (32)	x			

14. ESPORT I VALORS

Nº	Accions concretes	Programada per més endavant al llarg del mandat	En curs	Completada	Desestimada
a	Implementar progressivament accions i programes de foment de la pràctica esportiva entre la infància i la joventut.		x		
b	Fomentar la igualtat en la pràctica esportiva.		X		
c	Potenciar la pràctica dels esports considerats minoritaris, impulsant campanyes de difusió i estudiant la implementació de manera progressiva i en la mesura de les possibilitats, dels espais necessaris per a la seva pràctica. (30)		X		

d	Fomentar l'acció de les entitats esportives de la ciutat en matèria de voluntariat i suport en la celebració d'activitats i esdeveniments esportius de referència. (31)	X		
e	Continuar treballant en les campanyes de sensibilització en matèria de valors, dutes a terme fins a la data, ampliant l'àmbit d'actuació més enllà dels equipaments municipals. (33)			X
f	Estudiar la publicació d'una agenda d'activitats socioculturals que inclogui els esdeveniments de diferents àmbits de la ciutat, inclòs l'esport. (34)	X		

15. CULTURES I DIVERSITAT

Nº	Accions concretes	Programada per més endavant al llarg del mandat	En curs	Completada	Desestimada
a	Fer accions per millorar la comunicació amb els diferents col·lectius culturals de la ciutat a través de la creació de grups de treball.		X		
b	Incorporar les activitats dels diferents col·lectius culturals en l'agenda cultural de la ciutat.		x		
c	Fomentar el coneixement i la participació en les tradicions autòctones mitjançant grups de treball interculturals.		X		
d	Fomentar i oferir suport a les iniciatives per part de les entitats que impliquin la socialització dels recursos, propostes i serveis oferts per aquestes. (25)		X		

16. MEMÒRIA HISTÒRICA

Nº	Accions concretes	Programada per més endavant al llarg del mandat	En curs	Completada	Desestimada
a	Elaborar estudis sobre persones i/o entitats del període de la guerra civil i la postguerra, reconeixent la seva rellevància històrica mitjançant el Museu Torre Balldovina.		x		
b	Elaborar un pla de millora de les instal·lacions de l'arxiu històric.				X

17. ESPAIS I MEMÒRIA

Nº	Accions concretes	Programada per més endavant al llarg del mandat	En curs	Completada	Desestimada
a	Obrir el refugi de la Torre Balldovina, adequant les instal·lacions per al seu ús com un nou espai del Museu.		x		
b	Crear una sala de Memòria al Museu Torre Balldovina i un espai memorial als jardins exteriors.				X

18. TRANSFORMAR EL MÓN

Nº	Accions concretes	Programada per més endavant al llarg del mandat	En curs	Completada	Desestimada
a	Promoure nous projectes dins el programa Joves i Cooperació.		X		
b	Avaluar i actualitzar el Pla Director de Solidaritat i Educació per a la Transformació Social, emmarcat dins dels 17 Objectius per al Desenvolupament Sostenible de l'Agenda 2030.		X		
c	Impulsar accions de cooperació des d'una visió de persones i entitats com a subjectes de drets, participant en projectes d'emergència.		X		
d	Facilitar en la mesura del possible la incorporació de joves amb discapacitat en el marc del i projecte "Estada educativa al Memorial de Buchenwald". (39)		X		

19. SOLIDARITAT I COOPERACIÓ

Nº	Accions concretes	Programada per més endavant al llarg del mandat	En curs	Completada	Desestimada
----	-------------------	---	---------	------------	-------------

a	Realitzar accions de sensibilització i conscienciació a través d'exposicions fotogràfiques, conferències, etc.	X	
b	Promocionar constantment la cooperació tècnica directa entre ciutats impulsant, per exemple, projectes amb ciutats agermanades amb la nostra com Villa del Salvador, Sàhara, etc.	X	
c	Destinar cada any com a mínim el 0,7 % dels ingressos de l'Ajuntament a finançar accions relacionades amb la cooperació internacional i projectes de solidaritat, així com iniciatives i de foment de sensibilització sobre aquestes.		X
d	Tenir en compte les persones discapacitades en la cooperació i la solidaritat. Es proposa poder portar a la ciutat una exposició fotogràfica, dels camps d'extermini i persones amb discapacitat. (38)	X	
e	Estudiar la incorporació de projectes, específicament dirigits a persones amb discapacitat, en la línia de treball establerta per l'Ajuntament quant a cooperació directa amb els camps sahrauís. (40)	X	
f	Estudiar de manera conjunta amb l'àmbit municipal de recursos humans, les possibilitats d'incorporació de personal tècnic amb discapacitats que vulgui treballar en aquest tipus de projecte. (41)	X	
g	Incidir en el treball transversal amb la resta d'àrees, perquè la perspectiva de la sensibilització quant a la defensa dels drets humans estigui degudament representada en els projectes i actes de la ciutat. (42)	X	

EIX: EDUCACIÓ DE QUALITAT

20. IGUALTAT D'OPORTUNITATS 0-16

Nº	Accions concretes	Programada per més endavant al llarg del mandat	En curs	Completada	Desestimada
a	Construir una nova escola bressol al carrer Amèrica, en coordinació amb el Departament d'Educació de la Generalitat.		x		
b	Implantar un nou pla de beques per a estudis postobligatoris (formació professional i estudis universitaris).	X			

c	Promoure una estratègia amb tots els agents educatius contra l'abandonament escolar prematur.	X
d	Treballar l'equitat per garantir l'accés d'oportunitats a tothom. Posem la mirada inclusiva, la de gènere i la intercultural. (47)	X

21. A MÉS A MÉS...

Nº	Accions concretes	Programada per més endavant al llarg del mandat	En curs	Completada	Desestimada
a	Subvencionar les ulleres per a nens i nenes de primària com a mesura de lluita contra el fracàs escolar.		X		
b	Treballar per tal que Santa Coloma disposi d'una oferta de Formació Professional adequada a la demanda del mercat laboral, incloent-hi la Formació Professional Dual (FPD).		x		
c	Ampliar el programa de les beques menjador a la secundària.	X			

22. EDUCAR FORA DE L'ESCOLA

Nº	Accions concretes	Programada per més endavant al llarg del mandat	En curs	Completada	Desestimada
a	Promoure l'ampliació de la xarxa de patis escolars oberts i introduir activitats en família els caps de setmana.	x			
b	Elaborar una nova oferta d'activitats extraescolars diverses i variables, accessibles a totes les butxaques.		x		
c	Generar una oferta d'oci que sigui inclusiva i que faciliti la participació dels nens i nenes i joves amb necessitats especials.		X		
d	Crear un projecte de dinamització de l'espai públic en clau de "joc per la convivència".			X	
e	Posar la mirada universal en tots els projectes d'infància i joventut, perquè es tinguin presents totes les persones amb discapacitats: patis inclusius, projectes per a joves. (48a)		x		

23. EQUIPAMENTS EDUCATIUS

Nº	Accions concretes	Programada per més endavant al llarg del mandat	En curs	Completada	Desestimada
a	Exigir a la Generalitat la construcció del nou institut en la seva ubicació definitiva a l'avinguda Generalitat, així com l'adequació de l'Institut Escola Pallaresa i l'Institut Escola Lluís Millet.		X		
b	Impulsar espais innovadors en els centres educatius per millorar les oportunitats i aprenentatges de l'alumnat amb projectes com l'School Lab (escola laboratori) .		x		
c	Proposar acords de col·laboració amb el Departament d'Educació per ampliar i reforçar les xarxes de connexió Wifi dels centres educatius de la ciutat. (45a i 45b)		X		

24. DONAR VEU A LA INFÀNCIA

Nº	Accions concretes	Programada per més endavant al llarg del mandat	En curs	Completada	Desestimada
a	En el marc del Consell de la Infància, implementar millores per facilitar i ampliar la participació de la infància.		x		
b	Promoure una nova aplicació (app) per informar sobre les activitats en família i per a infants.			X	
c	Implantar la xarxa de camins escolars segurs en les illes de vianants.		x		

25. APODERAR EL JOVENT!

Nº	Accions concretes	Programada per més endavant al llarg del mandat	En curs	Completada	Desestimada
a	Impulsar un projecte per incorporar auxiliars de conversa en anglès per als i les estudiants de l'ESO.	x			

b Impulsar la Xarxa d'agents preventius/ives.

X

26. TEMPS LLIURE, TEMPS JOVE

Nº	Accions concretes	Programada per més endavant al llarg del mandat	En curs	Completada	Desestimada
a	Crear una oferta específica per a adolescents i joves, adaptada als seus interessos, i fer difusió via xarxes socials.			X	
b	Implementar projectes d'aprenentatge servei per fomentar l'ocupació juvenil.		X		
c	Generar estratègies per al foment de l'associacionisme i noves formes de participació juvenil.		x		
d	Promoure la gestió compartida d'espais equipaments juvenils. (51)		X		

27. CAMPUS UNIVERSITARI

Nº	Accions concretes	Programada per més endavant al llarg del mandat	En curs	Completada	Desestimada
a	Desenvolupar activitats conjuntes o en col·laboració amb el Campus, amb participació del professorat, l'alumnat i la ciutadania.		x		
b	Oferir un pack de benvinguda als/a les nous/ves universitaris/àries informant del ventall d'activitats que ofereix la ciutat, amb incentius i descomptes com tiquets combinats concert + exposició, teatre, etc.		X		
c	Aprofundir en la comunicació entre Campus i ciutat a través de l'intercanvi i difusió d'informació periòdica de l'agenda del Campus i de la ciutat.		x		
d	Fer un estudi per a la millora del transport i l'allotjament de la comunitat universitària a la nostra ciutat.	x			
e	Fer gestions amb el Campus Universitari i altres espais de la ciutat per facilitar la celebració de congressos a Santa Coloma de Gramenet. (55)	x			

28. CIUTAT UNIVERSITÀRIA

Nº	Accions concretes	Programada per més endavant al llarg del mandat	En curs	Completada	Desestimada
a	Impulsar campanyes de comunicació sobre les possibilitats de formació universitària al campus colomenc, així com cursos, jornades i publicacions com a foment del coneixement.		x		
b	Acompanyar la Direcció del Campus en tràmits per a la millora de les condicions i, eventualment, en l'ampliació de l'oferta educativa.		X		
c	Promoure les pràctiques d'estudiants del Campus a establiments de la ciutat.	x			
d	Traslladar al campus universitari la petició que els cursos en línia siguin adaptats. (48b)		x		

EIX: IGUALTAT DE GÈNERE

29. IGUALTAT DE GÈNERE

Nº	Accions concretes	Programada per més endavant al llarg del mandat	En curs	Completada	Desestimada
a	Promoure accions de recuperació de la Memòria Històrica i les aportacions dels grups de dones a la ciutat, com per exemple l'arxiu de memòria oral o els treballs audiovisuals de testimonis de dones.		x		
b	Dinamitzar el teixit associatiu de dones / feministes amb noves eines per a la participació, elaboració de continguts i impuls de noves línies de treball.		x		

30. CONTRA LES VIOLÈNCIES MASCLISTES

Nº	Accions concretes	Programada per més endavant al llarg del mandat	En curs	Completada	Desestimada
a	Desplegar i ampliar el "Protocol per un espai públic d'oci i festiu lliure de violències" – Santa Coloma Xarxa Violeta.		x		
b	Establir accions educatives i formatives per prevenir les violències masclistes.			x	
c	Treballar per la sensibilització i prevenció de les violències sexuals (prostitució, agressions sexuals, matrimonis forçats, mutilació genital, etc.).		x		
d	Concretar les accions que l'Ajuntament ja està duent a terme sobre la violència i els continguts masclistes a les xarxes socials en un protocol concret d'actuacions. Proposar als grups de xarxes de la ciutat la seva signatura o adhesió. (56)		x		
e	Tenir en compte la perspectiva de les dones i nenes amb discapacitat quan es parli de polítiques contra les violències, com per exemple el maltractament institucional o l'esterilització forçosa de dones amb discapacitat. També, tenir present aquesta perspectiva a l'hora de comunicar. (60)		x		
f	Impulsar i difondre el Circuit local d'Abordatge Integral de les Violències Masclistes. (63)		x		
g	Ampliar la participació d'entitats i organitzacions en el projecte "Santa Coloma Xarxa Violeta", tant en les seves tasques de sensibilització i prevenció com d'acompanyament. (64)		x		
h	Impulsar actuacions específiques per combatre la doble desigualtat i la invisibilitat a les quals s'enfronten les dones grans, tant per sexe com per edat. (65)		x		

31. ACOMPANYAMENT A LES DONES I LES SEVES CRIATURES

Nº	Accions concretes	Programada per més endavant al llarg del mandat	En curs	Completada	Desestimada
a	Inaugurar un nou servei d'atenció integral i acompanyament a dones en situació de violència masclista.			x	

- | | | |
|---|---|---|
| b | Crear un programa pilot per a l'acompanyament, l'atenció i la reparació de dones en situació de prostitució. | x |
| c | Construir un model d'abordatge integral de les violències sexuals. | x |
| d | Ofertir a aquelles dones en situació de violència que ho necessitin un servei d'acolliment per als seus animals de companyia, ja que una de les manifestacions de violència que exerceixen els maltractadors és fer mal també als animals. (62) | x |

32. TRANSVERSALITAT

Nº	Accions concretes	Programada per més endavant al llarg del mandat	En curs	Completada	Desestimada
a	Constituir la Comissió de Polítiques Transversals a fi de dotar la ciutat de noves eines i instruments: plans d'igualtat, protocol contra assetjaments, etc.		x		
b	Incorporar progressivament la perspectiva de gènere en el pressupost municipal.		x		
c	Aprovar un nou Pla d'igualtat per al període 2020-2025.		x		

33. A MÉS A MÉS

Nº	Accions concretes	Programada per més endavant al llarg del mandat	En curs	Completada	Desestimada
a	Fomentar la igualtat de gènere al teixit econòmic a través de la formació i l'acompanyament en l'elaboració de plans d'igualtat.		x		
b	Impulsar accions de sensibilització i formació sobre la incorporació de la perspectiva de gènere a les entitats de la ciutat.		x		
c	Fer de La Ciba un espai de referència metropolitana de promoció de les polítiques públiques de gènere.		x		
d	Crear una guia de llenguatge no sexista per a les entitats. (59)		x		

34. LA CIBA

Nº	Accions concretes	Programada per més endavant al llarg del mandat	En curs	Completada	Desestimada
a	Introduir innovació en polítiques de gènere: Gender Lab.		x		
b	Crear l'Observatori de Gènere.			x	
c	Crear projectes específics d'economia feminista i circular per tal d'acompanyar els processos d'autonomia de les dones.		x		
d	Garantir que La Ciba oferirà un servei de suport a les dones d'accés a les TIC per tal de superar l'esquerda digital i assegurar l'accés als drets de la ciutadania de les dones. (61)		x		
e	Connectar les iniciatives d'empoderament de les dones en ocupació o emprenedoria amb programes de mentoratge. (57)		x		
f	Agilitzar la posada en marxa del banc de recursos entre dones i empreses.		x		

35. LGTBI

Nº	Accions concretes	Programada per més endavant al llarg del mandat	En curs	Completada	Desestimada
a	Dissenyar i implementar accions de formació sobre la diversitat LGTBI al conjunt de l'organització municipal.	x			
b	Reforçar progressivament el Servei d'Atenció i Informació a la diversitat afectiva, sexual i de gènere (SAI).		x		
c	Promoure accions per visibilitzar a l'espai públic la diversitat LGTBI i fer de Santa Coloma una ciutat referent en aquest sentit.			x	
d	Incloure una activitat de visibilitat LGTBI a la Festa Major. (Coordinat amb Cultura) (66)	x			
e	Instal·lar a la ciutat, com previst, un banc amb els colors de la bandera LGTBI i un banc amb la bandera Trans. (67)	x			

36. LLUITA CONTRA LA LGTBIFÒBIA

Nº	Accions concretes	Programada per més endavant al llarg del mandat	En curs	Completada	Desestimada
a	Enfortir el teixit associatiu LGTBI mitjançant la Taula de Coordinació LGTBI.		x		
b	Promoure accions de sensibilització i formació sobre diversitat LGTBI i prevenció de la LGTBifòbia.			x	
c	Incorporar progressivament a la programació de la ciutat la diversitat LGTBI, amb accions de reconeixement i Memòria Històrica.			x	
d	Que el programa d'acompanyament i atenció a les dones en situació de prostitució consideri també les dones transsexuals. (68)		x		

EIX: ACCIÓ CLIMÀTICA

37. RESILIÈNCIA I ADAPTACIÓ

Nº	Accions concretes	Programada per més endavant al llarg del mandat	En curs	Completada	Desestimada
a	Redactar un pla d'adaptació al canvi climàtic transversal de tot l'Ajuntament, que impliqui la participació ciutadana i la de les entitats.		x		
b	Millorar la biodiversitat de la ciutat i el seu entorn i desenvolupar un projecte de biodiversitat del marge dret del riu Besòs mitjançant solucions basades en la natura.		x		
c	Impulsar accions preventives contra la perillositat d'espècies invasores a l'entorn natural de la ciutat.		x		
d	Estudiar la proposta de creació d'una Taula per a l'Emergència Climàtica. (70)	x			

e	Estudiar, en el marc de les accions de renaturalització de la ciutat que hi ha previstes, la instal·lació de més cobertes verdes, per exemple a les escoles. (73)	x
f	Estudiar una xarxa d'estacions de mesura de la contaminació atmosfèrica a la ciutat en el marc de la Ciutat Intel·ligent, Smart City, coordinada amb els sistemes de control autonòmics. (72)	x

38. ENERGIA SOSTENIBLE

Nº	Accions concretes	Programada per més endavant al llarg del mandat	En curs	Completada	Desestimada
a	Definir la "Ciutat termal" en dos vessants: el projecte de centre lúdic termal i el disseny d'una xarxa pública de distribució d'energia geotèrmica (aigües calentes).		x		
b	Realitzar l'estudi d'un projecte pilot de geotèrmia en una instal·lació esportiva de la ciutat	x			
c	Realitzar un estudi per a la implementació de la xarxa geotèrmica en el marc de l'Eix Bruc.	x			

39. EFICIÈNCIA ENERGÈTICA

Nº	Accions concretes	Programada per més endavant al llarg del mandat	En curs	Completada	Desestimada
a	Redactar el Pla d'Acció per l'Energia Sostenible (PAES 2020-2040).		x		
b	Dotar progressivament els equipaments públics de sistemes d'eficiència energètica i instal·lar plaques fotovoltaïques a les cobertes que ho permetin.		x		
c	Elaborar programes d'educació i sensibilització enfocats a l'eficiència energètica i a l'adaptació al canvi climàtic.		x		
d	Incloure l'ordenança, com un dels objectius a definir en la redacció del Pla d'Adaptació al Canvi Climàtic i del nou Pla d'Acció d'Energia Sostenible (PAES). (69a, 69b)	x			

40. PROTECCIÓ ANIMAL

Nº	Accions concretes	Programada per més endavant al llarg del mandat	En curs	Completada	Desestimada
a	Promoure campanyes d'adopció de gossos i gats abandonats i de tinença responsable		x		
b	Promoure accions per a la implantació del xip i el cens de gats, gossos i fures, tal com marca la llei actual.		x		
c	Millorar el control de les colònies de gats urbans, dignificant els espais com a petits refugis.		x		
d	Intensificar la col·laboració, específicament amb els veterinaris/àries de la ciutat, perquè ajudin a tenir els animals de companyia degudament censats.(75)		x		

41. PARCS, JARDINS I ESPAIS VERDS

Nº	Accions concretes	Programada per més endavant al llarg del mandat	En curs	Completada	Desestimada
a	Anar incrementant les superfícies d'ombra a les zones de jocs infantils i zones ja urbanitzades, incloent-hi la plantació de nous arbres.		x		
b	Protegir l'arbrat a través de la redacció d'un pla d'arbrat d'interès local.	x			
c	Promoure la naturalització dels espais verds amb la plantació de vegetació de baix consum i de floració vistosa per afavorir la biodiversitat. Amb el mateix objectiu, implantar parterres i escocells al voltant de l'arbrat viari.		x		
d	Continuar amb l'adaptació dels espais d'esbarjo per a gossos de la ciutat per facilitar l'accés a les persones amb discapacitat, segons es preveu en el Pla d'Accessibilitat Universal. (76)		x		

42. A MÉS A MÉS...

Nº	Accions concretes	Programada per més endavant al llarg del mandat	En curs	Completada	Desestimada
a	Renovar zones de joc infantil amb jocs d'integració i adaptats amb el suport de la Diputació de Barcelona.		x		
b	Obrir espais de diàleg i participació amb adolescents per a la creació d'una zona d'esbarjo que respongui als seus interessos.			x	
c	Inaugurar noves zones de jocs biosaludables.		x		
d	Construir a Can Zam una nova zona d'esbarjo per a gossos amb elements "agility" per afavorir l'exercici físic dels animals.	x			

EIX: CIUTATS I COMUNITATS SOSTENIBLES

43. VERTEBRACIÓ DE LA CIUTAT

Nº	Accions concretes	Programada per més endavant al llarg del mandat	En curs	Completada	Desestimada
a	Continuar la renovació dels següents àmbits en transformació: • Santa Coloma Vella.		x		
b	Eix Bruc: • Urbanitzar la plaça Alfons Comín. • Instal·lar les escales mecàniques a Bruc.		x		
c	Desenvolupar el Front Fluvial del Raval: • Urbanitzar l'avinguda Sanatori. • Fer un estudi sobre l'Espai Cívic del Raval. • Urbanitzar el passeig Fluvial a Safaretjos. • Fer la 2ª fase del projecte de Plaça de les Cultures i remodelar l'avinguda Generalitat (entre Can Peixauet i Pons i Rabadà).		x		

	Continuar les accions als àmbits del Parc de Can Zam, amb les següents actuacions:		
	• Urbanitzar l'avinguda Anselm del Riu fase II.		
	• Realitzar un projecte d'urbanització per al Parc Moragas.		
d	• Realitzar un estudi per al passeig de la Salzereda en aquest tram (fase III).		x
	• Planificar la inclusió d'altres elements derivats del procés participatiu del Parc de Can Zam (fase II), decidits per la ciutadania i introduint les recomanacions de l'Àrea Metropolitana de Barcelona (AMB).		
e	Establir estratègies per renaturalitzar la ciutat a través d'un estudi per al desenvolupament d'un eix verd de la Pinta Verda i un estudi per al tractament de les voreres urbanes.	x	
f	Dins el procés de redacció del document del Pla Director Urbanístic (PDU), en el qual participem, insistir en la importància de definició de corredors verds que travessin la nostra ciutat, per impulsar la mobilitat d'espècies de fauna autòctona, millorar la biodiversitat d'espècies i poblacions, entre d'altres aspectes positius com els serveis ecosistèmics associats. (78)		x

44. URBANISME DE PROXIMITAT

Nº	Accions concretes	Programada per més endavant al llarg del mandat	En curs	Completada	Desestimada
a	Urbanitzar els carrers següents: • Carrer Mare de Déu dels Àngels (tram Baró). • Carrer de Sants, Prat de la Riba i Roger de Llúria amb Francesc Julià.		x		
b	Finalitzar la construcció o l'adaptació dels equipaments següents: • La Ciba. • El Pavelló B de l'Esperit Sant. • La nova comissaria de policia (el projecte fet i l'edifici en construcció). • El complex Oliveres (per a estudiants i joves esportistes).		x		
c	Redactar un Pla d'equipaments municipals.	x			

45. A MÉS A MÉS...

Nº	Accions concretes	Programada per més endavant al llarg del mandat	En curs	Completada	Desestimada
a	Donar resposta als compromisos d'estudis d'accessibilitat per a la possible instal·lació d'escales mecàniques a Mallorca-Cabrera i Cervantes i/o Còrdova.		x		
b	Finalitzar les obres del Molí d'en Ribé i de la Plaça Pau Casals.			x	
c	Reurbanitzar la zona del carrer Milà i Fontanals davant de Can Mariner.			x	
d	Potenciar la posada en valor dels paisatges que donen identitat a la ciutat a través d'un estudi sobre els valors urbans d'alguns dels àmbits.		x		
e	Dur a terme un estudi per a la urbanització de la plaça Besòs.	x			
f	Planificar millores a la plaça Sant Just i als carrers adjacents.			x	

46. HABITATGE ASSEQUIBLE

Nº	Accions concretes	Programada per més endavant al llarg del mandat	En curs	Completada	Desestimada
a	Incrementar el parc d'habitatge de propietat municipal en un mínim d'un 10 %.		x		
b	Ampliar el parc d'habitatges protegits als projectes estratègics dels pròxims quatre anys: Plaça Alfons Comin, i treballar en l'ampliació del Eix Bruc i Front Fluvial.		x		
c	Dur a terme, com a mínim, entre dos i tres promocions d'habitatge dotacional per a col·lectius específics (gent gran, joves, dones, famílies monoparentals i monomarentals, etc.).		x		

47. PARC D'HABITATGES EXISTENT

Nº	Accions concretes	Programada per més endavant al llarg del mandat	En curs	Completada	Desestimada
a	Mobilitzar els habitatges buits a la ciutat signant, com a mínim, dos convenis durant el mandat amb entitats del sector i adquirir-los a través d'instruments com el tempteig i retracte		x		
b	Promoure la rehabilitació del parc d'habitatges existent, com a mínim a 300 habitatges, mitjançant la declaració de l'Àrea de Conservació i Rehabilitació (ACR) a la ciutat.		x		
c	Impulsar nous programes per evitar, tant la pèrdua, com el mal ús de l'habitatge.		x		

48. RESIDUS I NETEJA

Nº	Accions concretes	Programada per més endavant al llarg del mandat	En curs	Completada	Desestimada
a	Desenvolupar un pla per implementar i millorar el sistema de gestió dels residus porta a porta per al sector comercial.		x		
b	Incrementar campanyes per sensibilitzar la ciutadania sobre la gestió i minimització de residus, a través del Pla Local Residus 0, així com la neteja urbana.		x		
c	Implementar accions de "Plàstic 0" a la ciutat en el marc del Programa Metropolità de Prevenció i Gestió de Recursos i Residus Municipals (Premet) i el Pla de Residus 0 programats. (82)		x		
d	Estudiar l'impuls de la recuperació de residus reutilitzables (amb entitats del tercer sector), així com mercats d'intercanvi i segona mà. (83)	x			

49. A MÉS A MÉS...

Nº	Accions concretes	Programada per més endavant al llarg del mandat	En curs	Completada	Desestimada
----	-------------------	---	---------	------------	-------------

a	Asfaltar els carrers de Menorca i Cabrera.		x
b	Continuar amb el desplegament de les Brigades d'Intervenció Immediata per a les reparacions a la via pública.	x	
c	Realitzar accions de reparació i manteniment de voreres, calçades i mobiliari urbà als barri de la ciutat.		x
d	Incloure més jocs accessibles a les àrees de jocs infantils.		x

50. ESPAI PÚBLIC

Nº	Accions concretes	Programada per més endavant al llarg del mandat	En curs	Completada	Desestimada
a	Seguir amb les campanyes d'adaptació de passos de vianants i tractaments antilliscants, alhora que s'impulsen campanyes de pavimentació i es continuen millorant les voreres per fer una ciutat més inclusiva.		x		
b	Millorar l'enllumenat públic per fer-lo més eficient i sostenible i, d'altra banda, crear espais confortables tenint en compte la perspectiva de gènere i els col·lectius vulnerables.		x		
c	Dur a terme un Pla de regularització dels guals i de la senyalització horitzontal i vertical de la ciutat, així com la senyalització d'anella viària.		x		
d	Repensar la senyalització de la ciutat per fer-la més clara i entenedora, sobretot per als vianants. (84)		x		

51. MOBILITAT SOSTENIBLE

Nº	Accions concretes	Programada per més endavant al llarg del mandat	En curs	Completada	Desestimada
a	Implantar almenys dos barris per a vianants. I iniciar els estudis per implantar-ne un a l'entorn del Mercat del Fondo.			x	
b	Dur a terme un programa de sensibilització cap a la mobilitat sostenible i les zones de baixes emissions.		x		
c	Ampliar la xarxa de carril bici i dels equipaments associats.			x	

d	Impulsar el sistema de bicicletes públiques a la ciutat (ViaBici). Ampliar la xarxa de carril bici i els equipaments associats. (87)	x	
e	Continuar amb les previsions de senyalització del carril bici compartit a la Rambla segons el projecte aprovat. (91)		x

52. TRANSPORT SOSTENIBLE

Nº	Accions concretes	Programada per més endavant al llarg del mandat	En curs	Completada	Desestimada
a	Millorar la xarxa, l'accessibilitat i el mobiliari del bus metropolità		x		
b	Estudiar la regulació de l'estacionament, en especial per a la implantació de zones verdes per a residents.			x	
c	Estudiar la implementació de punts de càrrega de vehicles elèctrics a les noves urbanitzacions i en espais municipals.		x		
d	Treballar per la regulació i la formació en termes de mobilitat sostenible a través de la redacció de la nova ordenança municipal de mobilitat i d'un Programa de formació en mobilitat sostenible i segura.		x		
e	Analitzar la implementació de mesures per incentivar l'ús del cotxe compartit, especialment l'elèctric. (86)		x		
f	Continuar amb les intencions de limitar la velocitat del tràfic rodat, concretament amb un límit de 30 km/h en tota la ciutat i 20 km/h per als barris de vianants. Aplicar la mesura el més aviat possible. (88)		x		
g	Com a incentiu per al progressiu abandó de l'ús del vehicle privat, continuar treballant amb els organismes competents per a l'augment de la xarxa de transport públic i l'augment també de les freqüències de pas, especialment en hores punta. (89)		x		
h	Adaptació de l'ordenança de mobilitat per incloure-hi els patinets. (90)			x	

53. QUALIFICACIÓ PROFESSIONAL

Nº	Accions concretes	Programada per més endavant al llarg del mandat	En curs	Completada	Desestimada
a	Ampliar l'Escola de Restauració al recinte Torribera amb un nou espai per tal de seguir avançant amb noves especialitats formatives en condicions d'excel·lència.		x		
b	Posar en marxa el Centre de Formació Ocupacional a l'antic Hospital de l'Esperit Sant, com a espai formatiu d'excel·lència i referència territorial.		x		

54. EMPRESES I EMPRENEDORS/ORES

Nº	Accions concretes	Programada per més endavant al llarg del mandat	En curs	Completada	Desestimada
a	Posar en contacte propietaris/àries i nous/ves emprenedors/ores a fi de continuar amb els negocis i evitar el tancament d'aquests.			x	
b	Donar suport a la creació d'empreses amb un programa d'ajuts a l'autoocupació adreçats a persones en situació d'atur.		x		
c	Començar un programa de mentoratge femení.		x		

55. PERSPECTIVA DE GÈNERE EN EL MÓN DEL TREBALL

Nº	Accions concretes	Programada per més endavant al llarg del mandat	En curs	Completada	Desestimada
a	Fomentar l'accés de les dones a oficis masculinitzats, noves professions que demanda el mercat, Tecnologies de la Informació i la Comunicació (TIC), i accés a certificats de professionalitat. De forma paral·lela, sensibilitzar les empreses.			x	

b	Prioritzar la incorporació als itineraris d'acompanyament a la inserció, a la formació, als plans d'ocupació i a l'empresa ordinària de dones que han patit o pateixen violència masclista.				x
c	Impulsar programes d'orientació i adquisició d'experiència laboral específics per a dones.				x
d	Promoure el lideratge en femení en el món de l'empresa i l'ocupació.		x		
e	Promoure els plans d'igualtat en les empreses.		x		

56. ENFORTIMENT I NOVA APOSTA PEL COMERÇ LOCAL

Nº	Accions concretes	Programada per més endavant al llarg del mandat	En curs	Completada	Desestimada
a	Millorar les diverses subvencions al sector comercial i potenciar les de l'associacionisme comercial		x		
b	Crear un segell de qualitat per donar visibilitat als establiments comercials que apliquen bones pràctiques comercials i d'accessibilitat.		x		
c	Realitzar les reparacions necessàries a la planta de vendes del Mercat de Singuerlín i a l'aparcament.		x		
d	Dins la iniciativa "Market Place" publicar un directori de les empreses participants i els recursos que ofereixen. (96)			x	

57. COMERÇ COMPETITIU

Nº	Accions concretes	Programada per més endavant al llarg del mandat	En curs	Completada	Desestimada
a	Encarregar el Pla Estratègic de Comerç Santa Coloma 2020-2030.	x			
b	Analitzar el mapa comercial actual de la ciutat i la seva salut, i dissenyar noves polítiques per enfortir-lo.		x		
c	Crear zones i carrers més atractius des d'un punt de vista comercial.			x	

58. ECONOMIA SOCIAL I SOLIDÀRIA

Nº	Accions concretes	Programada per més endavant al llarg del mandat	En curs	Completada	Desestimada
a	Promoure campanyes de difusió i sensibilització envers l'economia social i solidària (ESS) entre els agents econòmics, socials i comunitaris, així com entre la ciutadania.			x	
b	Impulsar un programa d'acompanyament al naixement, consolidació i intercooperació d'iniciatives d'economia social i solidària.		x		
c	Fer de l'Ajuntament un element dinamitzador de l'ESS, apostant per un nou model d'economia més sostenible en les seves contractacions, a través de la incorporació de clàusules socials.		x		
d	Estudiar la viabilitat dels sistemes en els quals els pagaments no es realitzen amb diners sinó amb intercanvis de prestacions o amb retorn social. (93)		x		

59. TURISME

Nº	Accions concretes	Programada per més endavant al llarg del mandat	En curs	Completada	Desestimada
a	Ampliar i reforçar les campanyes enogastronòmiques sota la marca "Santa Coloma Gastronòmica".		x		
b	Reforçar els itineraris teatralitzats per donar a conèixer la nostra ciutat i la seva història.		x		
c	Fer de Santa Coloma una ciutat de cine afavorint les filmacions de cinema, sèries i anuncis.		x		

60. PROMOCIÓ DE LA CIUTAT

Nº	Accions concretes	Programada per més endavant al llarg del mandat	En curs	Completada	Desestimada
a	Elaborar un mapa de centres d'interessos lúdics, comercials i gastronòmics.	x			
b	Elaborar una guia d'actes i esdeveniments que promoguin la imatge de la ciutat.				x

61. CIVISME

Nº	Accions concretes	Programada per més endavant al llarg del mandat	En curs	Completada	Desestimada
a	Elaborar un Pla d'acció per a la millora del Civisme, que es treballarà amb participació i la implicació de la ciutadania.		x		
b	Acordar una gran aliança per al civisme signant acords amb el teixit social i la ciutadania.		x		
c	Desenvolupar campanyes divulgatives i de sensibilització i plans de formació en qüestions de civisme.		x		
d	Desplegar agents cívics/ques al territori com a promotors/ores del civisme.			x	
e	Crear una nova Taula de Civisme.	x			
f	Campanya per conscienciar la ciutadania de les obligacions per mantenir neta la ciutat i respectar l'espai públic: no llençar les burilles de les cigarretes al terra. Dissenyar i habilitar pots de dipòsit al carrer. (100)		x		

62. SEGURETAT INTEGRAL

Nº	Accions concretes	Programada per més endavant al llarg del mandat	En curs	Completada	Desestimada
a	Posar en funcionament la nova comissaria central de la Policia Local a la plaça de les Cultures		x		

- | | | |
|---|--|---|
| b | Renovar la flota de la Policia Municipal, adquirint vehicles respectuosos amb el medi ambient i eficients per a la tasca policial. | x |
| c | Instal·lar i posar en marxa càmeres de control de trànsit en punts sensibles de la ciutat per millorar la mobilitat. | x |

63. CIUTAT SEGURA

Nº	Accions concretes	Programada per més endavant al llarg del mandat	En curs	Completada	Desestimada
a	Crear, en coordinació amb el Centre d'Informació i Recursos per a Dones (CIRD), una Taula per al seguiment i la prevenció de les violències masclistes i delictes d'odi.		x		
b	Millorar l'aplicació de mòbil "App de Seguretat" desplegant la versió per ordinador als comerços i activitats de la ciutat, amb la finalitat d'afavorir la comunicació de comerciants, de les persones vulnerables i de la ciutadania en general, amb la Policia Local.		x		
c	Augmentar la plantilla de la Policia Local.			x	
d	Realitzar una reunió anual amb els/les representants de les entitats veïnals de la ciutat per fer seguiment de les dades de seguretat ciutadana. (97)		x		

64. CONVIVÈNCIA

Nº	Accions concretes	Programada per més endavant al llarg del mandat	En curs	Completada	Desestimada
a	Donat que les comunitats veïnals són unitats bàsiques de convivència, dotar-les d'instruments per a la resolució positiva dels conflictes, especialment amb la implementació de la mediació entre dues o més parts.			x	
b	Mantenir una observació intensiva de l'espai públic per tal de detectar i/o prevenir situacions que distorsionin la convivència.			x	

c	Implementar plans comunitaris d'acció per a la millora de les relacions entre les persones i d'aquestes amb l'entorn públic de proximitat (carrers, places, parcs, etc.).				x
d	Redactar o establir un protocol de consells i recomanacions de seguretat també per a les persones amb discapacitat que poden patir disfòbia (exemple: retirada de diners als caixers). (102 "Ciutats").		x		

65. DESENVOLUPAMENT COMUNITARI

Nº	Accions concretes	Programada per més endavant al llarg del mandat	En curs	Completada	Desestimada
a	Implementar el projecte Centres per la Convivència de suport i acompanyament als centres de secundària en la confecció dels seus propis plans de convivència, que hauran de recollir instruments de resolució positiva com la mediació.			x	
b	Contribuir a la formació i sensibilització sobre l'abordatge de la diversitat i la perspectiva intercultural, tant a professionals de l'Ajuntament i altres institucions, com a entitats i col·lectius, personal docent i joves.			x	
c	Introduïrem el vector del Civisme de manera transversal en totes les accions comunitàries informatives, formatives i de sensibilització.		x		
d	Elaborar una proposta d'aplicació del model d'Intervenció Comunitària Intercultural en el conjunt de la ciutat d'aplicació progressiva. (101)			x	

EIX: ALIANCES PER ASSOLIR ELS OBJECTIUS

66. INTEGRAR ELS ODS MÉS ENLLÀ DEL PAM

Nº	Accions concretes	Programada per més endavant al llarg del mandat	En curs	Completada	Desestimada
----	-------------------	---	---------	------------	-------------

a	Dissenyar un nou sistema d'indicadors que permeti l'alineació i posterior avaluació de les polítiques municipals – i en especial del PAM – als ODS.	x
b	Elaborar el primer Informe de contribució de Santa Coloma a l'Agenda 2030	x
c	Distribució de material formatiu sobre els ODS a les entitats. (115)	x

67. PUBLICITAT ACTIVA

Nº	Accions concretes	Programada per més endavant al llarg del mandat	En curs	Completada	Desestimada
a	Augmentar el nombre i la qualitat de les dades obertes a disposició de la ciutadania		x		
b	Publicar les agendes dels càrrecs electes			x	

68. MILLORAR L'AJUNTAMENT

Nº	Accions concretes	Programada per més endavant al llarg del mandat	En curs	Completada	Desestimada
a	Aprovar un pla general d'usos dels equipaments municipals que contribueixi a la sostenibilitat social i ambiental, garantint el benestar del personal i dels usuaris i usuàries.		x		
b	Traslladar l'arxiu municipal a la Biblioteca Central per facilitar-ne l'ús a la ciutadania i millorar les possibilitats de classificació documental.				x
c	Revisar el circuit QUI (Queixes i Suggestiments) per poder oferir a la ciutadania dades de manera automàtica i permanent sobre temps de resposta i traçabilitat				
d	Millorar la comunicació municipal per fer-la més propera a la ciutadania, en especial els canals, suports i punts de recollida en la distribució de l'Ajuntament Informa per garantir la seva màxima difusió com a eina informativa ciutadana.		x		

71. PARTICIPACIÓ CIUTADANA

Nº	Accions concretes	Programada per més endavant al llarg del mandat	En curs	Completada	Desestimada
a	Dur a terme un procés participatiu per a la millora de les biblioteques.	x			
b	Dur a terme un procés participatiu per a la millora i el coneixement de la nostra xarxa de centres cívics i casals.	x			
c	Fer una reserva de pressupost per a la posada en marxa d'una eina de democràcia directa o participació digital. (106)		x		

72. ENTITATS

Nº	Accions concretes	Programada per més endavant al llarg del mandat	En curs	Completada	Desestimada
a	Crear un registre públic de totes les entitats			x	
b	Oferir suport a les entitats per adaptar-se a les noves demandes de la societat i donar suport a través de l'Oficina d' Atenció a les Entitats.			x	
c	Impulsar accions en xarxa amb les entitats del territori i fomentar les sinergies entre elles		x		

73. EQUIPAMENTS CÍVICS

Nº	Accions concretes	Programada per més endavant al llarg del mandat	En curs	Completada	Desestimada
a	Oferir activitats per incorporar nous col·lectius i públic dels diferents barris		x		

b	Augmentar l'ús dels equipaments cívics amb serveis de qualitat: millores en accessibilitat wifi, climatització i adequació dels espais.		x		
c	Oferirem els espais dels centres a projectes innovadors impulsats per les entitats ciutadanes o per a la creació de novetats sobre els interessos propis de la ciutat.	x			
d	Reprendre els cursos de navegació pel web municipal al Pompeu Lab o centres cívics. (105)	x			
e	Reorganitzar i racionalitzar l'ocupació d'alguns espais dels centres cívics. (107)			x	

74. INNOVACIÓ SOCIAL

Nº	Accions concretes	Programada per més endavant al llarg del mandat	En curs	Completada	Desestimada
a	Incloure almenys una activitat amb tècniques innovadores a cada procés participatiu o impulsar, mínim, una per any.			x	
b	Dissenyar un programa d'innovació amb tècniques participatives en l'àmbit fab lab per a tots els públics.			x	
c	Organitzar una jornada al Pompeu Lab sobre les noves formes de participació ciutadana.	x			
d	Obrir un nou Centre d'Innovació Fondo Lab.				x
e	Organitzar un taller Fab lab re-maker al Pompeu Lab. (104)				x

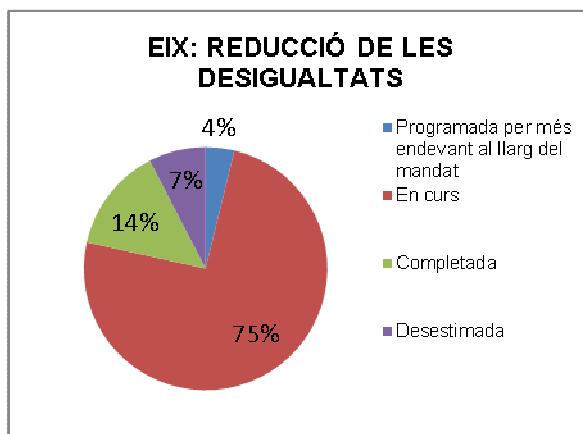
75. REGIDORIES DE DISTRICTE

Nº	Accions concretes	Programada per més endavant al llarg del mandat	En curs	Completada	Desestimada
a	Ampliar progressivament les hores d'atenció a la regidoria de districte		x		
b	Millorar i donar a conèixer els serveis que es presten des de les regidories de districte			x	
c	Millorar, segmentar i especialitzar la comunicació municipal als barris.			x	

3.3. ANÀLISI DE LES DADES

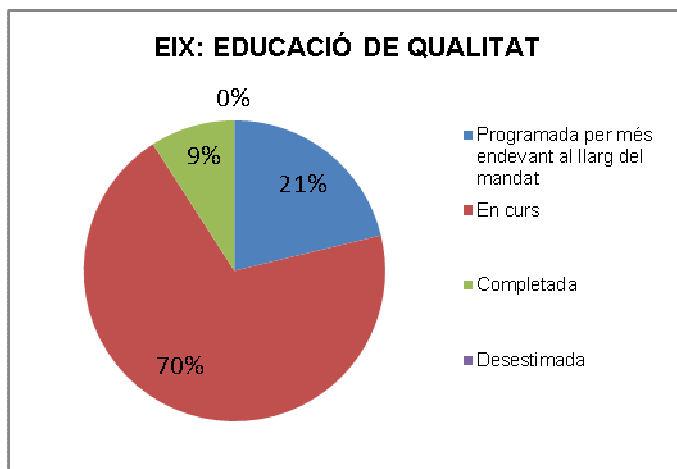
En el següent apartat s'analitzarà el compliment dels objectius programats, des dels diferents eixos:

- Eix: Reducció de les desigualtats



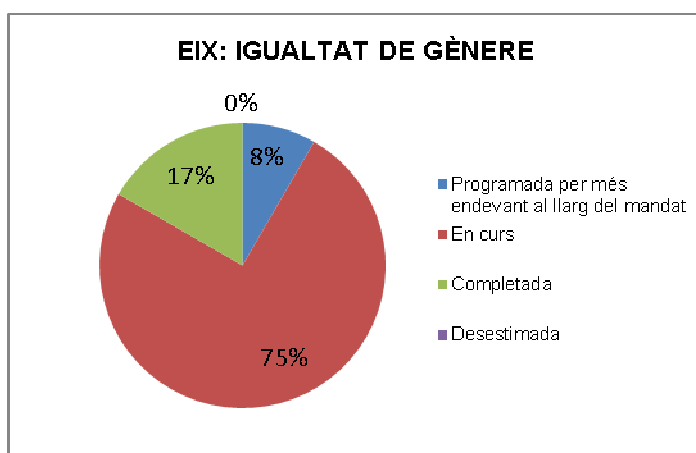
Com es pot observar per aquest eix la majoria d'objectius en marxa (75%), havent-se completat el 14 i desestimat el 7 %.

- Eix: Educació de qualitat



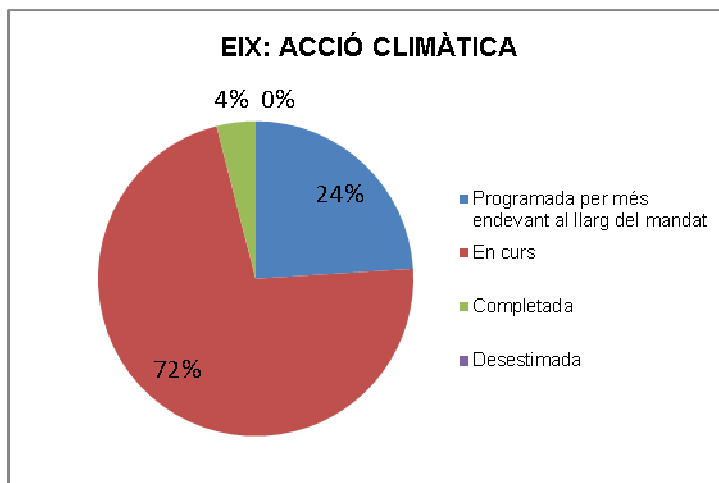
Pel que fa l'eix referent a l'educació de qualitat el 21 % dels objectius estan programats per realitzar més endavant al llarg del mandat, però un 70 % i ja s'han acomplert el 9 %.

- Eix: Igualtat de gènere



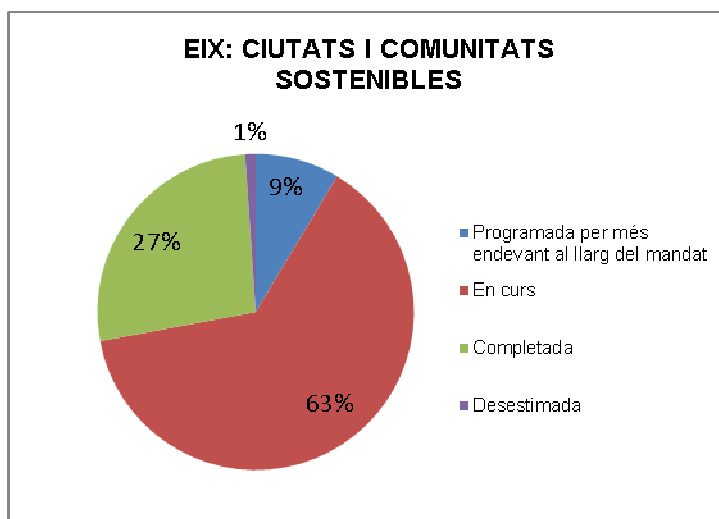
L'eix referent a la igualtat de gènere és un dels objectius principals del mandat i això queda palès en que el 75 % dels objectius ja estan en marxa havent assolit a finals d'any el 17% d'ells.

- Eix: Acció climàtica



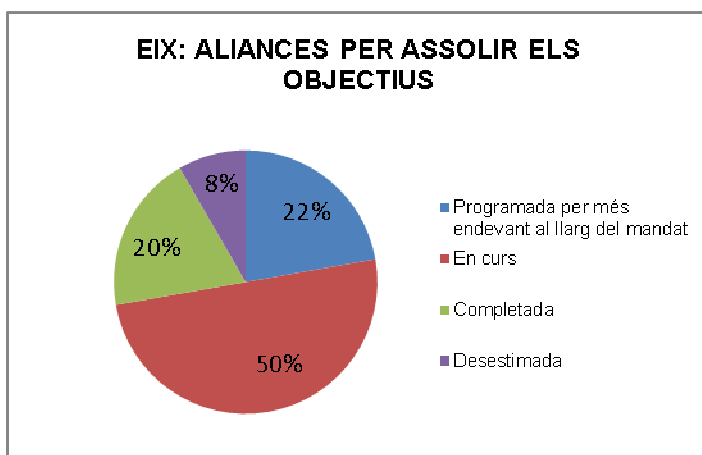
Pel que fa l'eix d'acció climàtica és evident la seva importància ja que el 72% dels objectius estan ja en marxa deixant per a més endavant només el 24% dels objectius.

- Eix: Ciutats i Comunitats Sostenibles



Pel que fa l'eix corresponent a ciutats i comunitats sostenibles el 9 % dels objectius s'han programat per a més endavant al llarg del mandat, però un 63 % es troben en marxa i ja s'han assolit el 27% dels objectius

- Eix: Aliances per assolir els objectius



En quant a l'últim eix referent a aliances per assolir els objectius, ja es troben en marxa el 50 % dels objectius però el 22 % s'han planificat per a més endavant i ja s'han

acomplert el 20% dels objectius programats.

3.4. CONCLUSIONS

Com es pot observar de l'anàlisi dels diferents eixos inclosos al Pla d'Acció Municipal 2020-2023 (PAM), el 67% del total de les 302 accions del pla de mandat ja es troba en curs, 35 accions han estat programades per a un futur immediat (12%) i només 10 accions (3%) han estat descartades.

A més, 53 de les accions programades per al mandat, ja han estat assolides completament, com per exemple, la inauguració del nou servei d'atenció integral i d'acompanyament a dones en situació de violència masclista; les obres finalitzades al Molí d'en Ribé i a la Plaça Pau Casals; i la reurbanització del la zona del carrer Milà i Fontanals davant de Can Mariner.

Per altra banda, les 302 noves accions que componen el PAM van acompanyades per unes altres 107 accions de continuïtat que es desenvolupen de manera permanent des de mandats anterior. En recollir-les en el PAM, l'Ajuntament renova el seu compromís en garantir la seva permanència entre les diferents polítiques municipals. És el cas del manteniment del programa d'aliments, la garantia de la cobertura del servei de teleassistència, el manteniment dels preus populars a la cultura, les beques a les activitats de lleure educatiu, la millora constant de la neteja i els sistemes de recollida de residus, la consolidació de la borsa jove de lloguer o els plans d'ocupació, per exemple.

Santa Coloma de Gramenet, juny de 2022