

**MEMÒRIES ANNEXES AL COMPTE GENERAL 2022 DE
L'AJUNTAMENT DE SANTA COLOMA DE GRAMENET,
PRECEPTIVES PELS MUNICIPIS AMB POBLACIÓ
SUPERIOR ALS 50.000 HABITANTS:**

- 1. Memòria justificativa dels cost i el rendiment dels serveis públics.**

- 2. Indicadors**

- 3. Memòria demostrativa del grau en el que s'hagin complert els objectius programats.**

COMPTE GENERAL 2022

**MEMÒRIA JUSTIFICATIVA DEL COST I RENDIMENT DELS
SERVEIS PÚBLICS**

1. INTRODUCCIÓ

1.1. Previsió legal

EL TRLHL estableix en l'article 211 l'obligatorietat per als municipis de més de 50.000 habitants d'acompanyar el Compte General de:

- a) Una Memòria justificativa de cost i rendiment dels serveis públics.
- b) Una Memòria demostrativa del grau en què s'hagin complert els objectius programats amb indicació dels previstos i assolits amb el cost dels mateixos.

1.2. Àmbit d'aplicació

Amb l'objectiu d'analitzar els serveis més importants prestats per l'Ajuntament de Santa Coloma de Gramenet, s'ha optat per estudiar els diferents serveis prestats per cadascun dels serveis de l'organització.

1.3. Nota metodològica

Aquesta memòria, d'acord amb l'article 211 del Real Decret Legislatiu 2/2004, de 5 de març, pel que s'aprova el text refós de la Llei reguladora de les hisendes locals, té com a objectiu quantificar el cost i rendiment de cada un dels serveis prestats per l'Ajuntament de Santa Coloma de Gramenet al llarg de l'any 2022. L'estudi de costos que aquí es presenta pren com a unitat de cost la classificació per programes del pressupost a nivell de subprograma.

S'ha confeccionat una estructura definida en centres de cost i activitats que presten segons la següent tipologia:

1.3.1. Concepte i tipologies d'Activitats

El concepte d'Activitat es correspon amb les tasques que realitzen els centres gestors per assolir la seva funció, i podríem trobar les següents:

- Activitats finals: són aquells que realitzen activitats finalistes dirigides a la ciutadania. Els beneficiaris directes de les activitats o serveis prestats per aquests centres de cost són externs a la pròpia organització.
- Activitats annexes: Són també serveis prestats al ciutadà, però que no constitueixen l'objecte essencial de l'entitat i solen actuar vinculades a d'altres que sí són l'objecte de l'entitat.
- Activitats auxiliars: Són serveis prestats però de consum intern per l'entitat, per tant, tot i ser activitats reals no formen part del que podrien anomenar l'oferta de serveis de l'entitat.
- Activitats DAG: Són tasques d'administració i direcció de l'entitat
- Activitats d'organització: Són altres tasques realitzades dins de l'entitat que són necessàries pel seu funcionament actual tot i que poden no constituir,

en essència, un servei prestat.

- Activitats TROPI: Són activitats definides per obtenir el cost dels treball realitzats per la mateixa entitat pel seu immobilitzat.

1.3.2. Concepte i tipologies de Centre de Cost

El concepte de Centre de Cost es correspon amb una unitat organitzativa de l'entitat, i en tot cas amb les següents característiques:

- Una ubicació física clarament delimitada.
- Un àmbit de presa de decisions i de responsabilitat
- Disposa de un responsable i d'uns recursos pressupostaris
- Pot tenir assignats un recursos materials i humans que gestiona
- La seva funció bàsica es realitzar activitats

Es preveuen els següents tipus de centres de cost:

- Finals: Centres que totes les activitats que realitzen són finals
- Annexes: Centres que totes les activitats que realitzen són annexes
- Auxiliars: Centres que totes les activitats que realitzen són auxiliars
- DAG: Centre que totes les activitats que realitzen són DAG
- Mixtos: Centre que realitza diferents tipologies d'activitats
- D'Acumulació de cost: Centre que no realitza activitats. Son bosses de costos no productius que s'aïllen per tal de no interferir en el procés de càlcul.

Així, cada un dels subprogrames pressupostaris, que es corresponen amb la codificació per programes del pressupost, constitueix la base del sistema de control de gestió municipal, integra els objectius, les activitats i els indicadors corresponents.

DESPESES CORRENTS IMPUTADES AL PROGRAMA – COST DIRECTE

Recull la despesa corrent pressupostada i la liquidada durant l'exercici a cada activitat o centre de cost.

DESPESES CORRENTS IMPUTADES A ALTRES PROGRAMES – COST INDIRECTE

El cost indirecte s'imputa només a les activitats finals. Recull tant les despeses que tot i tenir una relació directa amb les activitats del propi programa, són consumides de forma global per dos o més activitats finalistes i, per raons organitzatives, han estat imputades en altres subprogrames, com les despeses estructurals que no tenen una relació directa amb el subprograma. Els criteris de distribució de les despeses indirectes ha estat el següent:

- Es reparteix entre les diferents activitats als que donen servei de forma proporcional al pes de la despesa directa de cada subprograma dins del grup

COSTOS CALCULATS

Amortització: l'amortització dels béns d'inversió s'imputa als centres de cost/activitats als que s'assigna l'ús dels béns inventariats.

L'amortització va vinculada a la despesa inversora de cada subprograma, produint-se situacions en que subprogrames amb una despesa directa important com el subprograma *32301 Gestió escoles bressol* no té despesa d'amortització ni financera a llarg termini imputada; i el subprograma *32100 Creació de centres docents d'ensenyament infantil i primària* que no té despesa directa imputada, però té una despesa important en amortització i despesa financera a llarg termini.

INGRESSOS VINCULATS

Per a cada una de les activitats finals es recullen tant els ingressos efectivament liquidats, en concepte de taxes, preus públics i subvencions vinculades.

De la diferència entre els ingressos vinculats i el cost total del programa resulta el finançament municipal del subprograma, és a dir, la part del cost total del subprograma que es finança amb els ingressos generals de l'ajuntament, no vinculats a una finalitat concreta.

2. ESTRUCTURA

ALCALDIA PRESIDENCIA

(DALCA) DIRECCIO D'ALCALDIA

(GEREN) GERENCIA

92404 Pla acció municipal
92402 Departament d'Informació digital i Accessibilitat web
92025 Informació digital, redacció i comunicació
COMUN Servei de Comunicació
92003 Premsa i comunicació
92002 Planificació i organització
92300 Informació bàsica i estadística

(8100) SECRETARIA GENERAL

92011 Fe pública
8110 Serveis jurídics
92012 Assistència jurídica

(93102) INTERVENCIO GENERAL

93103 Comptabilitat
8220 Fiscalització

(93400) TRESORERIA

1101 Gestió del deute públic
93201 Recaptació Municipal
93202 Gestió Tributària
FBAS Finançament bàsic

(8300) DEFENSOR DEL CIUTADA

92502 Defensa dels drets fonamentals

AJUNTAMENT DE STA. COLOMA DE GRAMENET

DETALL PER CENTRE / ACTIVITAT

Exercici 2022

Pàg. 350

Data obtenció 01/06/2023

ACTIVITAT: 92001 / ALCALDIA PRESIDENCIA
 TIPUS: Centro Mixto

Elements de Cost	Import
Total	0.00

Valor Rebut - Base de Càlcul

Activitats prestadores	Denominació	Portador			
		Indicador	Denominació	Valor Rebut Absolut	Valor Rebut Relatiu

Resultat Activitat

Costos Directes	Costos Indirectes	Costos Rebuts	Cost total	Ingressos	Marge	Cost Cedit
0.00	0.00	0,00	0.00	0,00	0,00	0.00

AJUNTAMENT DE STA. COLOMA DE GRAMENET

DETALL PER CENTRE / ACTIVITAT

Exercici 2022

Pàg. 430

Data obtenció 01/06/2023

ACTIVITAT: GEREN / GERENCIA

TIPUS: Centro Mixto

Valor Rebut - Base de Càlcul

Activitats prestadores	Denominació	Portador			
		Indicador	Denominació	Valor Rebut Absolut	Valor Rebut Relatiu

Resultat Activitat

Costos Directes	Costos Indirectes	Costos Rebuts	Cost total	Ingressos	Marge	Cost Cedit
0.00	0.00	0,00	0.00	0,00	0,00	0.00

AJUNTAMENT DE STA. COLOMA DE GRAMENET**DETALL PER CENTRE / ACTIVITAT****Exercici****2022**

Pàg. 395

Data obtenció 01/06/2023

ACTIVITAT: 92404 / PLA ACCIO MUNICIPAL

TIPUS: Actividad Principal

Elements de Cost	Import
Suministros	14.890,39
Arrendamientos y cánones	3.353,51
Reparaciones y conservación	480,18
Costes Financieros	233,50
Servicios bancarios y similares	678,80
Tributos	0,07
Transportes	1.391,18
Sueldos y Salarios	29.055,25
Otros coste sociales	96,34
Cotizaciones sociales a cargo del empleador	9.989,61
Servicios de profesionales independientes	90.138,54
Costes de Transferencias	28,57
Amortizaciones	2.508,75
Total	152.844,69

AJUNTAMENT DE STA. COLOMA DE GRAMENET

DETALL PER CENTRE / ACTIVITAT

Exercici 2022

Pàg. 396

Data obtenció 01/06/2023

ACTIVITAT: 92404 / PLA ACCIO MUNICIPAL

TIPUS: Actividad Principal

Valor Rebut - Base de Càlcul

Activitats prestadores	Denominació	Portador				
		Indicador	Denominació	Valor Rebut Absolut	Valor Rebut Relatiu	Import Rebut
1101	GESTIO DEL DEUTE PUBLIC	75	Segons despesa directa	130.372,34	0,14%	425,82
42500	ENERGIA	65	Segons despesa directa	130.372,34	0,14%	18,14
8220	FISCALITZACIO	66	Segons despesa directa	130.372,34	0,14%	611,59
91201	ORGANS DE GOVERN	64	Segons despesa directa	130.372,34	0,14%	2.187,62
91202	SUPORT ADMINISTRATIU I D'ASSESORIA A ÒRGANS DE	51	Segons despesa directa	130.372,34	0,14%	396,44
92000	ADMINISTRACIO GENERAL DE L'ENTITAT	67	Segons despesa directa	130.372,34	0,14%	3.710,21
92002	PLANIFICACIO I ORGANITZACIO	52	Segons despesa directa	130.372,34	0,14%	271,89
92005	COMPRES CENTRALITZADES	53	Segons despesa directa	130.372,34	0,14%	569,69
92006	ARXIU	68	Segons despesa directa	130.372,34	0,14%	195,49
92007	CONSERGERIA	69	Segons despesa directa	130.372,34	0,14%	1.119,22
92008	SUPORT INFORMÀTIC	54	Segons despesa directa	130.372,34	0,14%	1.904,00
92009	LICITACIONS I CONTRACTES	55	Segons despesa directa	130.372,34	0,14%	481,47
92010	TELEFONIA	56	Segons despesa directa	130.372,34	0,14%	442,18
92011	FE PUBLICA	57	Segons despesa directa	130.372,34	0,14%	442,17
92012	ASSISTENCIA JURIDICA	58	Segons despesa directa	130.372,34	0,14%	1.108,85
92013	RECURSOS HUMANS	70	Segons despesa directa	130.372,34	0,14%	4.236,82
92014	ATENCIO ALS EMPLEATS	71	Segons despesa directa	130.372,34	0,14%	477,64
92017	PREVENCIO DE RISCOS LABORALS	72	Segons despesa directa	130.372,34	0,14%	550,30
92018	EQUIPS PROCESSOS INFORMACIÓ	59	Segons despesa directa	130.372,34	0,14%	203,66
92019	ADQUISICIÓ D'EDIFICIS D'ADMINISTRACIÓ GENERAL	60	Segons despesa directa	130.372,34	0,14%	223,87
92021	MOBILIARI CENTRALITZAT	61	Segons despesa directa	130.372,34	0,14%	18,76
93103	COMPTABILITAT	73	Segons despesa directa	130.372,34	0,14%	458,69
93201	RECAPTACIO MUNICIPAL	74	Segons despesa directa	130.372,34	0,14%	2.417,83
					Total	22.472,35

Ingressos

Elements d'Ingrés	Import
Subvencions corrents	6.316,68
Total	6.316,68

AJUNTAMENT DE STA. COLOMA DE GRAMENET**DETALL PER CENTRE / ACTIVITAT****Exercici 2022**

Pàg. 397

Data obtenció 01/06/2023

ACTIVITAT: 92404 / PLA ACCIO MUNICIPAL

TIPUS: Actividad Principal

Resultat Activitat

Costos Directes	Costos Indirectes	Costos Rebutis	Cost total	Ingressos	Marge	Cost Cedit
130.372,34	22.472,35	22.472,35	152.844,69	6.316,68	-146.528,01	0.00

AJUNTAMENT DE STA. COLOMA DE GRAMENET

DETALL PER CENTRE / ACTIVITAT

Exercici

2022

Pàg. 391

Data obtenció 01/06/2023

ACTIVITAT: 92402 / DEPARTAMENT D'INFORMACIÓ DIGITAL I ACCESSIBILITAT WEB

TIPUS: Centro Mixto

Elements de Cost	Import
Sueldos y Salarios	18.262,98
Otros coste sociales	24,35
Cotizaciones sociales a cargo del empleador	7.373,24
Servicios de profesionales independientes	685,68
Amortizaciones	92,01
Total	26.438,26

Valor Rebut - Base de Càlcul

Activitats prestadores	Denominació	Portador				
		Indicador	Denominació	Valor Rebut Absolut	Valor Rebut Relatiu	Import Rebut

Resultat Activitat

Costos Directes	Costos Indirectes	Costos Rebuts	Cost total	Ingressos	Marge	Cost Cedit
26.438,26	0.00	0,00	0.00	0,00	0,00	26.438,26

AJUNTAMENT DE STA. COLOMA DE GRAMENET

DETALL PER CENTRE / ACTIVITAT

Exercici

2022

Pàg. 373

Data obtenció 01/06/2023

ACTIVITAT: 92025 / INFORMACIO DIGITAL, REDACCIO I COMUNICACIO

TIPUS: Actividad Principal

Elements de Cost	Import
Suministros	2.661,83
Arrendamientos y cánones	146,82
Reparaciones y conservación	1.199,68
Costes Financieros	583,38
Servicios bancarios y similares	1.695,91
Tributos	0,17
Transportes	62,91
Sueldos y Salarios	228.135,06
Publicidad, propaganda y relaciones públicas	58.311,62
Otros coste sociales	204,21
Cotizaciones sociales a cargo del empleador	62.086,53
Servicios de profesionales independientes	50.468,64
Costes de Transferencias	71,39
Amortizaciones	2.675,72
Total	408.303,87

ACTIVITAT: 92025 / INFORMACIO DIGITAL, REDACCIO I COMUNICACIO

TIPUS: Actividad Principal

Valor Rebut - Base de Càlcul

Activitats prestadores	Denominació	Portador				
		Indicador	Denominació	Valor Rebut Absolut	Valor Rebut Relatiu	Import Rebut
1101	GESTIO DEL DEUTE PUBLIC	75	Segons despesa directa	325.720,93	0,35%	1.063,85
42500	ENERGIA	65	Segons despesa directa	325.720,93	0,35%	45,33
8220	FISCALITZACIO	66	Segons despesa directa	325.720,93	0,35%	1.527,99
91201	ORGANS DE GOVERN	64	Segons despesa directa	325.720,93	0,35%	5.465,53
91202	SUPORT ADMINISTRATIU I D'ASSESORIA A ÒRGANS DE	51	Segons despesa directa	325.720,93	0,35%	990,45
92000	ADMINISTRACIO GENERAL DE L'ENTITAT	67	Segons despesa directa	325.720,93	0,35%	9.269,56
92002	PLANIFICACIO I ORGANITZACIO	52	Segons despesa directa	325.720,93	0,35%	679,29
92005	COMPRES CENTRALITZADES	53	Segons despesa directa	325.720,93	0,35%	1.423,30
92006	ARXIU	68	Segons despesa directa	325.720,93	0,35%	488,41
92007	CONSERGERIA	69	Segons despesa directa	325.720,93	0,35%	2.796,25
92008	SUPORT INFORMÀTIC	54	Segons despesa directa	325.720,93	0,35%	4.756,92
92009	LICITACIONS I CONTRACTES	55	Segons despesa directa	325.720,93	0,35%	1.202,91
92010	TELEFONIA	56	Segons despesa directa	325.720,93	0,35%	1.104,74
92011	FE PUBLICA	57	Segons despesa directa	325.720,93	0,35%	1.104,70
92012	ASSISTENCIA JURIDICA	58	Segons despesa directa	325.720,93	0,35%	2.770,33
92013	RECURSOS HUMANS	70	Segons despesa directa	325.720,93	0,35%	10.585,22
92014	ATENCIO ALS EMPLEATS	71	Segons despesa directa	325.720,93	0,35%	1.193,33
92017	PREVENCIO DE RISCOS LABORALS	72	Segons despesa directa	325.720,93	0,35%	1.374,87
92018	EQUIPS PROCESSOS INFORMACIÓ	59	Segons despesa directa	325.720,93	0,35%	508,82
92019	ADQUISICIÓ D'EDIFICIS D'ADMINISTRACIÓ GENERAL	60	Segons despesa directa	325.720,93	0,35%	559,32
92021	MOBILIARI CENTRALITZAT	61	Segons despesa directa	325.720,93	0,35%	46,86
92402	DEPARTAMENT D'INFORMACIÓ DIGITAL I ACCESSIBIL	41	Segons despesa directa	352.159,19	100,00%	26.438,26
93103	COMPTABILITAT	73	Segons despesa directa	325.720,93	0,35%	1.145,99
93201	RECAPTACIO MUNICIPAL	74	Segons despesa directa	325.720,93	0,35%	6.040,69
					Total	82.582,94

Ingressos

Elements d'Ingrés	Import
Subvencions corrents	0,00
Total	0,00

AJUNTAMENT DE STA. COLOMA DE GRAMENET**DETALL PER CENTRE / ACTIVITAT****Exercici****2022**

Pàg. 375

Data obtenció 01/06/2023

ACTIVITAT: 92025 / INFORMACIO DIGITAL, REDACCIO I COMUNICACIO

TIPUS: Actividad Principal

Resultat Activitat

Costos Directes	Costos Indirectes	Costos Rebutis	Cost total	Ingressos	Marge	Cost Cedit
352.159,19	56.144,68	82.582,94	408.303,87	0,00	-408.303,87	0.00

AJUNTAMENT DE STA. COLOMA DE GRAMENET

DETALL PER CENTRE / ACTIVITAT

Exercici

2022

Pàg. 352

Data obtenció 01/06/2023

ACTIVITAT: 92003 / PREMSA I COMUNICACIO

TIPUS: Actividad Principal

Elements de Cost	Import
Suministros	16.431,76
Arrendamientos y cánones	286,59
Reparaciones y conservación	3.021,33
Costes Financieros	1.138,75
Servicios bancarios y similares	3.310,39
Tributos	0,34
Transportes	122,79
Sueldos y Salarios	400.749,50
Publicidad, propaganda y relaciones públicas	129.700,23
Otros coste sociales	984,21
Cotizaciones sociales a cargo del empleador	131.041,35
Servicios de profesionales independientes	76.759,61
Costes de Transferencias	139,35
Amortizaciones	8.148,78
Total	771.835,00

ACTIVITAT: 92003 / PREMSA I COMUNICACIO

TIPUS: Actividad Principal

Valor Rebut - Base de Càlcul

Activitats prestadores	Denominació	Portador				
		Indicador	Denominació	Valor Rebut Absolut	Valor Rebut Relatiu	Import Rebut
1101	GESTIO DEL DEUTE PUBLIC	75	Segons despesa directa	635.803,04	0,68%	2.076,63
42500	ENERGIA	65	Segons despesa directa	635.803,04	0,68%	88,48
8220	FISCALITZACIO	66	Segons despesa directa	635.803,04	0,68%	2.982,61
91201	ORGANS DE GOVERN	64	Segons despesa directa	635.803,04	0,68%	10.668,64
91202	SUPORT ADMINISTRATIU I D'ASSESORIA A ÒRGANS DE	51	Segons despesa directa	635.803,04	0,68%	1.933,35
92000	ADMINISTRACIO GENERAL DE L'ENTITAT	67	Segons despesa directa	635.803,04	0,68%	18.094,06
92002	PLANIFICACIO I ORGANITZACIO	52	Segons despesa directa	635.803,04	0,68%	1.325,97
92005	COMPRES CENTRALITZADES	53	Segons despesa directa	635.803,04	0,68%	2.778,26
92006	ARXIU	68	Segons despesa directa	635.803,04	0,68%	953,37
92007	CONSERGERIA	69	Segons despesa directa	635.803,04	0,68%	5.458,25
92008	SUPORT INFORMÀTIC	54	Segons despesa directa	635.803,04	0,68%	9.285,45
92009	LICITACIONS I CONTRACTES	55	Segons despesa directa	635.803,04	0,68%	2.348,06
92010	TELEFONIA	56	Segons despesa directa	635.803,04	0,68%	2.156,43
92011	FE PUBLICA	57	Segons despesa directa	635.803,04	0,68%	2.156,37
92012	ASSISTENCIA JURIDICA	58	Segons despesa directa	635.803,04	0,68%	5.407,65
92013	RECURSOS HUMANS	70	Segons despesa directa	635.803,04	0,68%	20.662,20
92014	ATENCIO ALS EMPLEATS	71	Segons despesa directa	635.803,04	0,68%	2.329,37
92017	PREVENCIO DE RISCOS LABORALS	72	Segons despesa directa	635.803,04	0,68%	2.683,74
92018	EQUIPS PROCESSOS INFORMACIÓ	59	Segons despesa directa	635.803,04	0,68%	993,21
92019	ADQUISICIÓ D'EDIFICIS D'ADMINISTRACIÓ GENERAL	60	Segons despesa directa	635.803,04	0,68%	1.091,78
92021	MOBILIARI CENTRALITZAT	61	Segons despesa directa	635.803,04	0,68%	91,48
93103	COMPTABILITAT	73	Segons despesa directa	635.803,04	0,68%	2.236,97
93201	RECAPTACIO MUNICIPAL	74	Segons despesa directa	635.803,04	0,68%	11.791,35
COMUN	SERVEI DE COMUNICACIO	35	Segons despesa directa	662.241,30	100,00%	26.438,26
					Total	136.031,96

Ingressos

Elements d'Ingrés	Import
Subvencions corrents	13.130,00
Total	13.130,00

AJUNTAMENT DE STA. COLOMA DE GRAMENET**DETALL PER CENTRE / ACTIVITAT****Exercici****2022**

Pàg. 354

Data obtenció 01/06/2023

ACTIVITAT: 92003 / PREMSA I COMUNICACIO

TIPUS: Actividad Principal

Resultat Activitat

Costos Directes	Costos Indirectes	Costos Rebutis	Cost total	Ingressos	Marge	Cost Cedit
662.241,30	109.593,70	136.031,96	771.835,00	13.130,00	-758.705,00	0.00

AJUNTAMENT DE STA. COLOMA DE GRAMENET**DETALL PER CENTRE / ACTIVITAT****Exercici****2022**

Pàg. 379

Data obtenció 01/06/2023

ACTIVITAT: 92300 / INFORMACIO BASICA I ESTADISTICA

TIPUS: Actividad Principal

Elements de Cost	Import
Suministros	903,14
Arrendamientos y cánones	49,82
Reparaciones y conservación	407,04
Costes Financieros	618,20
Servicios bancarios y similares	575,41
Tributos	0,06
Transportes	21,34
Sueldos y Salarios	27.411,43
Otros coste sociales	85,37
Cotizaciones sociales a cargo del empleador	9.591,10
Servicios de profesionales independientes	88.908,42
Costes de Transferencias	24,22
Amortizaciones	968,64
Total	129.564,20

AJUNTAMENT DE STA. COLOMA DE GRAMENET

DETALL PER CENTRE / ACTIVITAT

Exercici 2022

Pàg. 380

Data obtenció 01/06/2023

ACTIVITAT: 92300 / INFORMACIO BASICA I ESTADISTICA

TIPUS: Actividad Principal

Valor Rebut - Base de Càlcul

Activitats prestadores	Denominació	Portador				
		Indicador	Denominació	Valor Rebut Absolut	Valor Rebut Relatiu	Import Rebut
1101	GESTIO DEL DEUTE PUBLIC	75	Segons despesa directa	110.514,72	0,12%	360,96
42500	ENERGIA	65	Segons despesa directa	110.514,72	0,12%	15,38
8220	FISCALITZACIO	66	Segons despesa directa	110.514,72	0,12%	518,44
91201	ORGANS DE GOVERN	64	Segons despesa directa	110.514,72	0,12%	1.854,41
91202	SUPORT ADMINISTRATIU I D'ASSESORIA A ÒRGANS DE	51	Segons despesa directa	110.514,72	0,12%	336,05
92000	ADMINISTRACIO GENERAL DE L'ENTITAT	67	Segons despesa directa	110.514,72	0,12%	3.145,09
92002	PLANIFICACIO I ORGANITZACIO	52	Segons despesa directa	110.514,72	0,12%	230,48
92005	COMPRES CENTRALITZADES	53	Segons despesa directa	110.514,72	0,12%	482,91
92006	ARXIU	68	Segons despesa directa	110.514,72	0,12%	165,71
92007	CONSERGERIA	69	Segons despesa directa	110.514,72	0,12%	948,75
92008	SUPORT INFORMÀTIC	54	Segons despesa directa	110.514,72	0,12%	1.613,99
92009	LICITACIONS I CONTRACTES	55	Segons despesa directa	110.514,72	0,12%	408,14
92010	TELEFONIA	56	Segons despesa directa	110.514,72	0,12%	374,83
92011	FE PUBLICA	57	Segons despesa directa	110.514,72	0,12%	374,82
92012	ASSISTENCIA JURIDICA	58	Segons despesa directa	110.514,72	0,12%	939,95
92013	RECURSOS HUMANS	70	Segons despesa directa	110.514,72	0,12%	3.591,49
92014	ATENCIO ALS EMPLEATS	71	Segons despesa directa	110.514,72	0,12%	404,89
92017	PREVENCIO DE RISCOS LABORALS	72	Segons despesa directa	110.514,72	0,12%	466,48
92018	EQUIPS PROCESSOS INFORMACIÓ	59	Segons despesa directa	110.514,72	0,12%	172,64
92019	ADQUISICIÓ D'EDIFICIS D'ADMINISTRACIÓ GENERAL	60	Segons despesa directa	110.514,72	0,12%	189,77
92021	MOBILIARI CENTRALITZAT	61	Segons despesa directa	110.514,72	0,12%	15,90
93103	COMPTABILITAT	73	Segons despesa directa	110.514,72	0,12%	388,83
93201	RECAPTACIO MUNICIPAL	74	Segons despesa directa	110.514,72	0,12%	2.049,56
					Total	19.049,48

Ingressos

Elements d'Ingrés	Import
Subvencions corrents	59.469,00
Total	59.469,00

AJUNTAMENT DE STA. COLOMA DE GRAMENET**DETALL PER CENTRE / ACTIVITAT****Exercici****2022**

Pàg. 381

Data obtenció 01/06/2023

ACTIVITAT: 92300 / INFORMACIO BASICA I ESTADISTICA

TIPUS: Actividad Principal

Resultat Activitat

Costos Directes	Costos Indirectes	Costos Rebutis	Cost total	Ingressos	Marge	Cost Cedit
110.514,72	19.049,48	19.049,48	129.564,20	59.469,00	-70.095,20	0.00

AJUNTAMENT DE STA. COLOMA DE GRAMENET

DETALL PER CENTRE / ACTIVITAT

Exercici 2022

Pàg. 339

Data obtenció 01/06/2023

ACTIVITAT: 8100 / SECRETARIA GENERAL

TIPUS: Centro Mixto

Elements de Cost	Import
Total	0.00

Valor Rebut - Base de Càlcul

Activitats prestadores	Denominació	Portador			
		Indicador	Denominació	Valor Rebut Absolut	Valor Rebut Relatiu

Resultat Activitat

Costos Directes	Costos Indirectes	Costos Rebuts	Cost total	Ingressos	Marge	Cost Cedit
0.00	0.00	0,00	0.00	0,00	0,00	0.00

AJUNTAMENT DE STA. COLOMA DE GRAMENET

DETALL PER CENTRE / ACTIVITAT

Exercici

2022

Pàg. 340

Data obtenció 01/06/2023

ACTIVITAT: 8110 / SERVEIS JURIDICS

TIPUS: Centro Mixto

Elements de Cost	Import
Sueldos y Salarios	45.657,08
Otros coste sociales	60,88
Cotizaciones sociales a cargo del empleador	18.432,77
Servicios de profesionales independientes	1.714,19
Amortizaciones	287,34
Total	66.152,26

Valor Rebut - Base de Càlcul

Activitats prestadores	Denominació	Portador				
		Indicador	Denominació	Valor Rebut Absolut	Valor Rebut Relatiu	Import Rebut

Resultat Activitat

Costos Directes	Costos Indirectes	Costos Rebuts	Cost total	Ingressos	Marge	Cost Cedit
66.152,26	0.00	0,00	0.00	0,00	0,00	66.152,26

AJUNTAMENT DE STA. COLOMA DE GRAMENET

DETALL PER CENTRE / ACTIVITAT

Exercici

2022

Pàg. 363

Data obtenció 01/06/2023

ACTIVITAT: 92012 / ASSISTENCIA JURIDICA

TIPUS: Actividad Organización

Elements de Cost	Import
Sueldos y Salarios	538.460,78
Otros coste sociales	60,88
Cotizaciones sociales a cargo del empleador	126.804,85
Servicios de profesioneales independientes	131.426,18
Amortizaciones	625,73
Total	797.378,42

Valor Rebut - Base de Càlcul

Activitats prestadores	Denominació	Portador				
		Indicador	Denominació	Valor Rebut Absolut	Valor Rebut Relatiu	Import Rebut
8110	SERVEIS JURIDICS	39	Segons despesa directa	797.378,42	100,00%	66.152,26
					Total	66.152,26

Resultat Activitat

Costos Directes	Costos Indirectes	Costos Rebuts	Cost total	Ingressos	Marge	Cost Cedit
797.378,42	0,00	66.152,26	0,00	0,00	0,00	797.378,42

ACTIVITAT: 93102 / INTERVENCIO

TIPUS: Centro Mixto

Elements de Cost	Import
Total	0.00

Valor Rebut - Base de Càlcul

Activitats prestadores	Denominació	Portador			
		Indicador	Denominació	Valor Rebut Absolut	Valor Rebut Relatiu

Resultat Activitat

Costos Directes	Costos Indirectes	Costos Rebuts	Cost total	Ingressos	Marge	Cost Cedit
0.00	0.00	0,00	0.00	0,00	0,00	0.00

AJUNTAMENT DE STA. COLOMA DE GRAMENET

DETALL PER CENTRE / ACTIVITAT

Exercici

2022

Pàg. 341

Data obtenció 01/06/2023

ACTIVITAT: 8220 / FISCALITZACIO

TIPUS: Actividad Organización

Elements de Cost	Import
Sueldos y Salarios	320.448,13
Otros coste sociales	42,61
Cotizaciones sociales a cargo del empleador	84.896,37
Servicios de profesioneales independientes	33.924,08
Amortizaciones	486,28
Total	439.797,47

Valor Rebut - Base de Càlcul

Activitats prestadores	Denominació	Portador				
		Indicador	Denominació	Valor Rebut Absolut	Valor Rebut Relatiu	Import Rebut

Resultat Activitat

Costos Directes	Costos Indirectes	Costos Rebuts	Cost total	Ingressos	Marge	Cost Cedit
439.797,47	0.00	0,00	0.00	0,00	0,00	439.797,47

AJUNTAMENT DE STA. COLOMA DE GRAMENET

DETALL PER CENTRE / ACTIVITAT

Exercici

2022

Pàg. 419

Data obtenció 01/06/2023

ACTIVITAT: 93400 / TRESORERIA

TIPUS: Centro Mixto

Elements de Cost	Import
Total	0.00

Valor Rebut - Base de Càlcul

Activitats prestadores	Denominació	Portador			
		Indicador	Denominació	Valor Rebut Absolut	Valor Rebut Relatiu

Resultat Activitat

Costos Directes	Costos Indirectes	Costos Rebuts	Cost total	Ingressos	Marge	Cost Cedit
0.00	0.00	0,00	0.00	0,00	0,00	0.00

AJUNTAMENT DE STA. COLOMA DE GRAMENET

DETALL PER CENTRE / ACTIVITAT

Exercici 2022

Pàg. 414

Data obtenció 01/06/2023

ACTIVITAT: 93201 / RECAPTACIO MUNICIPAL

TIPUS: Actividad Organización

Elements de Cost	Import
Costes Financieros	11.612,75
Amortizaciones	2.032,45
Sueldos y Salarios	203.680,96
Otros coste sociales	12,18
Cotizaciones sociales a cargo del empleador	48.950,03
Servicios de profesioneales independientes	1.472.389,69
Total	1.738.678,06

Valor Rebut - Base de Càlcul

Activitats prestadores	Denominació	Portador			
		Indicador	Denominació	Valor Rebut Absolut	Valor Rebut Relatiu

Resultat Activitat

Costos Directes	Costos Indirectes	Costos Rebuts	Cost total	Ingressos	Marge	Cost Cedit
1.738.678,06	0.00	0,00	0.00	0,00	0,00	1.738.678,06

AJUNTAMENT DE STA. COLOMA DE GRAMENET

DETALL PER CENTRE / ACTIVITAT

Exercici

2022

Pàg. 415

Data obtenció 01/06/2023

ACTIVITAT: 93202 / GESTIO TRIBUTARIA

TIPUS: Centro Mixto

Elements de Cost	Import
Suministros	150,00
Costes Financieros	11.964,44
Amortizaciones	1.237,47
Sueldos y Salarios	650.329,46
Otros coste sociales	1.594,99
Cotizaciones sociales a cargo del empleador	158.213,19
Servicios de profesioneales independientes	19.957,84
Total	843.447,39

Valor Rebut - Base de Càlcul

Activitats prestadores	Denominació	Portador				
		Indicador	Denominació	Valor Rebut Absolut	Valor Rebut Relatiu	Import Rebut

Resultat Activitat

Costos Directes	Costos Indirectes	Costos Rebuts	Cost total	Ingressos	Marge	Cost Cedit
843.447,39	0.00	0,00	0.00	0,00	0,00	843.447,39

AJUNTAMENT DE STA. COLOMA DE GRAMENET

DETALL PER CENTRE / ACTIVITAT

Exercici

2022

Pàg. 427

Data obtenció 01/06/2023

ACTIVITAT: FBAS / FINANÇAMENT BÀSIC

TIPUS: Actividad Principal

Elements de Cost	Import
Suministros	150,00
Costes Financieros	11.964,44
Amortizaciones	1.237,47
Sueldos y Salarios	650.329,46
Otros coste sociales	1.594,99
Cotizaciones sociales a cargo del empleador	158.213,19
Servicios de profesioneales independientes	19.957,84
Total	843.447,39

Valor Rebut - Base de Càlcul

Activitats prestadores	Denominació	Portador				
		Indicador	Denominació	Valor Rebut Absolut	Valor Rebut Relatiu	Import Rebut
93202	GESTIO TRIBUTARIA	44	Segons despesa directa	843.447,39	100,00%	843.447,39
					Total	843.447,39

Ingressos

Elements d'Ingrés	Import
Subvencions corrents	170.177,96
Tributs	42.051.367,66
Transferències	61.576.373,61
Taxes	1.773.646,21
Ingressos financers	1.044.914,15
Altres ingressos	1.588.421,74
Total	108.204.901,33

Resultat Activitat

Costos Directes	Costos Indirectes	Costos Rebuts	Cost total	Ingressos	Marge	Cost Cedit
843.447,39	0.00	843.447,39	843.447,39	105.360.385,95	104.516.938,56	0.00

AJUNTAMENT DE STA. COLOMA DE GRAMENET

DETALL PER CENTRE / ACTIVITAT

Exercici

2022

Pàg. 342

Data obtenció 01/06/2023

ACTIVITAT: 8300 / DEFENSOR CIUTADA

TIPUS: Centro Mixto

Elements de Cost	Import
Sueldos y Salarios	205.411,33
Otros coste sociales	974,05
Cotizaciones sociales a cargo del empleador	68.702,47
Servicios de profesionales independientes	3.428,35
Amortizaciones	460,04
Total	278.976,24

Valor Rebut - Base de Càlcul

Activitats prestadores	Denominació	Portador				
		Indicador	Denominació	Valor Rebut Absolut	Valor Rebut Relatiu	Import Rebut

Resultat Activitat

Costos Directes	Costos Indirectes	Costos Rebuts	Cost total	Ingressos	Marge	Cost Cedit
278.976,24	0.00	0,00	0.00	0,00	0,00	278.976,24

AJUNTAMENT DE STA. COLOMA DE GRAMENET**DETALL PER CENTRE / ACTIVITAT****Exercici****2022**

Pàg. 405

Data obtenció 01/06/2023

ACTIVITAT: 92502 / DEFENSA DELS DRETS FONAMENTALS

TIPUS: Actividad Principal

Elements de Cost	Import
Suministros	56,28
Arrendamientos y cánones	3,10
Reparaciones y conservación	25,36
Costes Financieros	12,33
Servicios bancarios y similares	35,86
Tributos	0,00
Transportes	1,33
Sueldos y Salarios	205.981,40
Publicidad, propaganda y relaciones públicas	998,25
Otros coste sociales	977,85
Cotizaciones sociales a cargo del empleador	68.840,67
Servicios de profesionales independientes	7.965,21
Costes de Transferencias	1.403,51
Amortizaciones	748,69
Total	287.049,85

ACTIVITAT: 92502 / DEFENSA DELS DRETS FONAMENTALS

TIPUS: Actividad Principal

Valor Rebut - Base de Càlcul

Activitats prestadores	Denominació	Portador				
		Indicador	Denominació	Valor Rebut Absolut	Valor Rebut Relatiu	Import Rebut
1101	GESTIO DEL DEUTE PUBLIC	75	Segons despesa directa	6.886,57	0,01%	22,49
42500	ENERGIA	65	Segons despesa directa	6.886,57	0,01%	0,96
8220	FISCALITZACIO	66	Segons despesa directa	6.886,57	0,01%	32,31
8300	DEFENSOR CIUTADA	43	Segons despesa directa	285.862,81	100,00%	278.976,24
91201	ORGANS DE GOVERN	64	Segons despesa directa	6.886,57	0,01%	115,56
91202	SUPORT ADMINISTRATIU I D'ASSESORIA A ÒRGANS DE	51	Segons despesa directa	6.886,57	0,01%	20,94
92000	ADMINISTRACIO GENERAL DE L'ENTITAT	67	Segons despesa directa	6.886,57	0,01%	195,98
92002	PLANIFICACIO I ORGANITZACIO	52	Segons despesa directa	6.886,57	0,01%	14,36
92005	COMPRES CENTRALITZADES	53	Segons despesa directa	6.886,57	0,01%	30,09
92006	ARXIU	68	Segons despesa directa	6.886,57	0,01%	10,33
92007	CONSERGERIA	69	Segons despesa directa	6.886,57	0,01%	59,12
92008	SUPORT INFORMÀTIC	54	Segons despesa directa	6.886,57	0,01%	100,57
92009	LICITACIONS I CONTRACTES	55	Segons despesa directa	6.886,57	0,01%	25,43
92010	TELEFONIA	56	Segons despesa directa	6.886,57	0,01%	23,36
92011	FE PUBLICA	57	Segons despesa directa	6.886,57	0,01%	23,36
92012	ASSISTENCIA JURIDICA	58	Segons despesa directa	6.886,57	0,01%	58,57
92013	RECURSOS HUMANS	70	Segons despesa directa	6.886,57	0,01%	223,80
92014	ATENCIO ALS EMPLEATS	71	Segons despesa directa	6.886,57	0,01%	25,23
92017	PREVENCIO DE RISCOS LABORALS	72	Segons despesa directa	6.886,57	0,01%	29,07
92018	EQUIPS PROCESSOS INFORMACIÓ	59	Segons despesa directa	6.886,57	0,01%	10,76
92019	ADQUISICIÓ D'EDIFICIS D'ADMINISTRACIÓ GENERAL	60	Segons despesa directa	6.886,57	0,01%	11,83
92021	MOBILIARI CENTRALITZAT	61	Segons despesa directa	6.886,57	0,01%	0,99
93103	COMPTABILITAT	73	Segons despesa directa	6.886,57	0,01%	24,23
93201	RECAPTACIO MUNICIPAL	74	Segons despesa directa	6.886,57	0,01%	127,72
					Total	280.163,28

Ingressos

Elements d'Ingrés	Import
Subvencions corrents	0,00
Total	0,00

AJUNTAMENT DE STA. COLOMA DE GRAMENET**DETALL PER CENTRE / ACTIVITAT****Exercici****2022**

Pàg. 407

Data obtenció 01/06/2023

ACTIVITAT: 92502 / DEFENSA DELS DRETS FONAMENTALS

TIPUS: Actividad Principal

Resultat Activitat

Costos Directes	Costos Indirectes	Costos Rebutis	Cost total	Ingressos	Marge	Cost Cedit
285.862,81	1.187,04	280.163,28	287.049,85	0,00	-287.049,85	0.00

DIRECCIO D'ALCALDIA

91203 GABINET D'ALCALDIA

92200 Relacions institucionals
91201 Òrgans de govern
91202 Suport administratiu i d'assessoria a òrgans de govern

94300 TRANSFERENCIES A ALTRE ENTITATS LOCALS

49100 SOCIETAT DE LA INFORMACIO

92405 REGIDORIA DE DISTRICTES

FEMIN PROMOCIO FEMINISMES I ASSOCIACIONISME DE DONES

23113 Suport i promoció de les dones
23117 Centre d'informació i recursos per a dones (CIRD)
32702 Foment Convivència (Col·lectiu LGTB)

13000 SERVEI DE SEGURETAT CIUTADANA I ORDRE PUBLIC

13200 Seguretat i ordre públic
13301 Arrossegament de vehicles
13500 Protecció Civil
13300 Ordenament del tràfic i estacionament
92500 Civisme

AJUNTAMENT DE STA. COLOMA DE GRAMENET

DETALL PER CENTRE / ACTIVITAT

Exercici 2022

Pàg. 426

Data obtenció 01/06/2023

ACTIVITAT: DALCA / DIRECCIO D'ALCALDIA
 TIPUS: Centro Mixto

Valor Rebut - Base de Càlcul

Activitats prestadores	Denominació	Portador			
		Indicador	Denominació	Valor Rebut Absolut	Valor Rebut Relatiu

Resultat Activitat

Costos Directes	Costos Indirectes	Costos Rebuts	Cost total	Ingressos	Marge	Cost Cedit
0.00	0.00	0,00	0.00	0,00	0,00	0.00

AJUNTAMENT DE STA. COLOMA DE GRAMENET

DETALL PER CENTRE / ACTIVITAT

Exercici

2022

Pàg. 345

Data obtenció 01/06/2023

ACTIVITAT: 91203 / GABINET D'ALCALDIA

TIPUS: Centro Mixto

Elements de Cost	Import
Sueldos y Salarios	630.488,66
Otros coste sociales	748,78
Cotizaciones sociales a cargo del empleador	181.627,05
Servicios de profesionales independientes	514,25
Amortizaciones	101,89
Total	813.480,63

Valor Rebut - Base de Càlcul

Activitats prestadores	Denominació	Portador				
		Indicador	Denominació	Valor Rebut Absolut	Valor Rebut Relatiu	Import Rebut

Resultat Activitat

Costos Directes	Costos Indirectes	Costos Rebuts	Cost total	Ingressos	Marge	Cost Cedit
813.480,63	0.00	0,00	0.00	0,00	0,00	813.480,63

AJUNTAMENT DE STA. COLOMA DE GRAMENET

DETALL PER CENTRE / ACTIVITAT

Exercici

2022

Pàg. 376

Data obtenció 01/06/2023

ACTIVITAT: 92200 / RELACIONS INSTITUCIONALS

TIPUS: Actividad Principal

Elements de Cost	Import
Suministros	4.244,82
Arrendamientos y cánones	35,04
Reparaciones y conservación	286,35
Costes Financieros	139,25
Servicios bancarios y similares	404,80
Tributos	0,04
Transportes	444,51
Sueldos y Salarios	156.041,01
Publicidad, propaganda y relaciones públicas	14.735,24
Otros coste sociales	220,60
Cotizaciones sociales a cargo del empleador	44.657,52
Servicios de profesionales independientes	23.938,15
Costes de Transferencias	38.385,64
Amortizaciones	640,88
Total	284.173,87

AJUNTAMENT DE STA. COLOMA DE GRAMENET

DETALL PER CENTRE / ACTIVITAT

Exercici 2022

Pàg. 377

Data obtenció 01/06/2023

ACTIVITAT: 92200 / RELACIONS INSTITUCIONALS

TIPUS: Actividad Principal

Valor Rebut - Base de Càlcul

Activitats prestadores	Denominació	Portador				
		Indicador	Denominació	Valor Rebut Absolut	Valor Rebut Relatiu	Import Rebut
1101	GESTIO DEL DEUTE PUBLIC	75	Segons despesa directa	77.746,40	0,08%	253,93
42500	ENERGIA	65	Segons despesa directa	77.746,40	0,08%	10,82
8220	FISCALITZACIO	66	Segons despesa directa	77.746,40	0,08%	364,72
91201	ORGANS DE GOVERN	64	Segons despesa directa	77.746,40	0,08%	1.304,57
91202	SUPORT ADMINISTRATIU I D'ASSESORIA A ÒRGANS DE	51	Segons despesa directa	77.746,40	0,08%	236,41
91203	GABINET D'ALCALDIA	34	Segons despesa directa	891.227,03	23,73%	193.026,28
92000	ADMINISTRACIO GENERAL DE L'ENTITAT	67	Segons despesa directa	77.746,40	0,08%	2.212,55
92002	PLANIFICACIO I ORGANITZACIO	52	Segons despesa directa	77.746,40	0,08%	162,14
92005	COMPRES CENTRALITZADES	53	Segons despesa directa	77.746,40	0,08%	339,73
92006	ARXIU	68	Segons despesa directa	77.746,40	0,08%	116,58
92007	CONSERGERIA	69	Segons despesa directa	77.746,40	0,08%	667,44
92008	SUPORT INFORMÀTIC	54	Segons despesa directa	77.746,40	0,08%	1.135,43
92009	LICITACIONS I CONTRACTES	55	Segons despesa directa	77.746,40	0,08%	287,12
92010	TELEFONIA	56	Segons despesa directa	77.746,40	0,08%	263,69
92011	FE PUBLICA	57	Segons despesa directa	77.746,40	0,08%	263,68
92012	ASSISTENCIA JURIDICA	58	Segons despesa directa	77.746,40	0,08%	661,25
92013	RECURSOS HUMANS	70	Segons despesa directa	77.746,40	0,08%	2.526,59
92014	ATENCIO ALS EMPLEATS	71	Segons despesa directa	77.746,40	0,08%	284,84
92017	PREVENCIO DE RISCOS LABORALS	72	Segons despesa directa	77.746,40	0,08%	328,17
92018	EQUIPS PROCESSOS INFORMACIÓ	59	Segons despesa directa	77.746,40	0,08%	121,45
92019	ADQUISICIÓ D'EDIFICIS D'ADMINISTRACIÓ GENERAL	60	Segons despesa directa	77.746,40	0,08%	133,50
92021	MOBILIARI CENTRALITZAT	61	Segons despesa directa	77.746,40	0,08%	11,19
93103	COMPTABILITAT	73	Segons despesa directa	77.746,40	0,08%	273,54
93201	RECAPTACIO MUNICIPAL	74	Segons despesa directa	77.746,40	0,08%	1.441,85
					Total	206.427,47

Ingressos

Elements d'Ingrés	Import
Subvencions corrents	0,00
Total	0,00

AJUNTAMENT DE STA. COLOMA DE GRAMENET**DETALL PER CENTRE / ACTIVITAT****Exercici 2022**

Pàg. 378

Data obtenció 01/06/2023

ACTIVITAT: 92200 / RELACIONS INSTITUCIONALS

TIPUS: Actividad Principal

Resultat Activitat

Costos Directes	Costos Indirectes	Costos Rebutis	Cost total	Ingressos	Marge	Cost Cedit
270.772,68	13.401,19	206.427,47	284.173,87	0,00	-284.173,87	0.00

AJUNTAMENT DE STA. COLOMA DE GRAMENET

DETALL PER CENTRE / ACTIVITAT

Exercici

2022

Pàg. 343

Data obtenció 01/06/2023

ACTIVITAT: 91201 / ORGANS DE GOVERN

TIPUS: Actividad Organización

Elements de Cost	Import
Sueldos y Salarios	1.203.911,45
Otros coste sociales	391,09
Cotizaciones sociales a cargo del empleador	361.022,51
Servicios de profesioneales independientes	4.803,88
Amortizaciones	3.001,68
Total	1.573.130,61

Valor Rebut - Base de Càlcul

Activitats prestadores	Denominació	Portador				
		Indicador	Denominació	Valor Rebut Absolut	Valor Rebut Relatiu	Import Rebut
91203	GABINET D'ALCALDIA	34	Segons despesa directa	1.961.730,19	52,23%	424.881,05
					Total	424.881,05

Resultat Activitat

Costos Directes	Costos Indirectes	Costos Rebuts	Cost total	Ingressos	Marge	Cost Cedit
1.573.130,61	0.00	424.881,05	0.00	0,00	0,00	1.573.130,61

AJUNTAMENT DE STA. COLOMA DE GRAMENET

DETALL PER CENTRE / ACTIVITAT

Exercici

2022

Pàg. 344

Data obtenció 01/06/2023

ACTIVITAT: 91202 / SUPORT ADMINISTRATIU I D'ASSESORIA A ÒRGANS DE GOVERN

TIPUS: Actividad Organización

Elements de Cost	Import
Sueldos y Salarios	224.603,05
Otros coste sociales	180,02
Cotizaciones sociales a cargo del empleador	59.760,11
Servicios de profesioneales independientes	123,63
Amortizaciones	412,82
Total	285.079,62

Valor Rebut - Base de Càlcul

Activitats prestadores	Denominació	Portador				
		Indicador	Denominació	Valor Rebut Absolut	Valor Rebut Relatiu	Import Rebut
91203	GABINET D'ALCALDIA	34	Segons despesa directa	902.986,95	24,04%	195.573,30
					Total	195.573,30

Resultat Activitat

Costos Directes	Costos Indirectes	Costos Rebuts	Cost total	Ingressos	Marge	Cost Cedit
285.079,62	0,00	195.573,30	0,00	0,00	0,00	285.079,62

AJUNTAMENT DE STA. COLOMA DE GRAMENET**DETALL PER CENTRE / ACTIVITAT****Exercici****2022**

Pàg. 420

Data obtenció 01/06/2023

ACTIVITAT: 94300 / TRANSFERENCIES A ALTRES ENTITATS LOCALS

TIPUS: Actividad Principal

Elements de Cost	Import
Suministros	45.065,15
Arrendamientos y cánones	2.485,71
Reparaciones y conservación	20.310,77
Costes Financieros	9.876,69
Servicios bancarios y similares	28.712,00
Costes de Transferencias	5.495.884,67
Tributos	2,91
Transportes	1.065,00
Amortizaciones	43.811,62
Sueldos y Salarios	470.189,96
Otros coste sociales	3.063,30
Cotizaciones sociales a cargo del empleador	116.197,53
Servicios de profesionales independientes	228.377,39
Total	6.465.042,70

AJUNTAMENT DE STA. COLOMA DE GRAMENET

DETALL PER CENTRE / ACTIVITAT

Exercici 2022

Pàg. 421

Data obtenció 01/06/2023

ACTIVITAT: 94300 / TRANSFERENCIES A ALTRES ENTITATS LOCALS

TIPUS: Actividad Principal

Valor Rebut - Base de Càlcul

Activitats prestadores	Denominació	Portador				
		Indicador	Denominació	Valor Rebut Absolut	Valor Rebut Relatiu	Import Rebut
1101	GESTIO DEL DEUTE PUBLIC	75	Segons despesa directa	5.514.504,70	5,88%	18.011,22
42500	ENERGIA	65	Segons despesa directa	5.514.504,70	5,88%	767,44
8220	FISCALITZACIO	66	Segons despesa directa	5.514.504,70	5,88%	25.869,09
91201	ORGANS DE GOVERN	64	Segons despesa directa	5.514.504,70	5,88%	92.532,26
91202	SUPORT ADMINISTRATIU I D'ASSESORIA A ÒRGANS DE	51	Segons despesa directa	5.514.504,70	5,88%	16.768,51
92000	ADMINISTRACIO GENERAL DE L'ENTITAT	67	Segons despesa directa	5.514.504,70	5,88%	156.935,02
92002	PLANIFICACIO I ORGANITZACIO	52	Segons despesa directa	5.514.504,70	5,88%	11.500,56
92005	COMPRES CENTRALITZADES	53	Segons despesa directa	5.514.504,70	5,88%	24.096,67
92006	ARXIU	68	Segons despesa directa	5.514.504,70	5,88%	8.268,83
92007	CONSERGERIA	69	Segons despesa directa	5.514.504,70	5,88%	47.340,97
92008	SUPORT INFORMÀTIC	54	Segons despesa directa	5.514.504,70	5,88%	80.535,42
92009	LICITACIONS I CONTRACTES	55	Segons despesa directa	5.514.504,70	5,88%	20.365,39
92010	TELEFONIA	56	Segons despesa directa	5.514.504,70	5,88%	18.703,38
92011	FE PUBLICA	57	Segons despesa directa	5.514.504,70	5,88%	18.702,81
92012	ASSISTENCIA JURIDICA	58	Segons despesa directa	5.514.504,70	5,88%	46.902,16
92013	RECURSOS HUMANS	70	Segons despesa directa	5.514.504,70	5,88%	179.209,31
92014	ATENCIO ALS EMPLEATS	71	Segons despesa directa	5.514.504,70	5,88%	20.203,30
92017	PREVENCIO DE RISCOS LABORALS	72	Segons despesa directa	5.514.504,70	5,88%	23.276,81
92018	EQUIPS PROCESSOS INFORMACIÓ	59	Segons despesa directa	5.514.504,70	5,88%	8.614,36
92019	ADQUISICIÓ D'EDIFICIS D'ADMINISTRACIÓ GENERAL	60	Segons despesa directa	5.514.504,70	5,88%	9.469,35
92021	MOBILIARI CENTRALITZAT	61	Segons despesa directa	5.514.504,70	5,88%	793,43
93103	COMPTABILITAT	73	Segons despesa directa	5.514.504,70	5,88%	19.401,86
93201	RECAPTACIO MUNICIPAL	74	Segons despesa directa	5.514.504,70	5,88%	102.269,83
					Total	950.538,01

Ingressos

Elements d'Ingrés	Import
Subvencions corrents	0,00
Total	0,00

AJUNTAMENT DE STA. COLOMA DE GRAMENET**DETALL PER CENTRE / ACTIVITAT****Exercici****2022**

Pàg. 422

Data obtenció 01/06/2023

ACTIVITAT: 94300 / TRANSFERENCIES A ALTRES ENTITATS LOCALS

TIPUS: Actividad Principal

Resultat Activitat

Costos Directes	Costos Indirectes	Costos Rebutis	Cost total	Ingressos	Marge	Cost Cedit
5.514.504,70	950.538,00	950.538,00	6.465.042,70	0,00	-6.465.042,70	0.00

AJUNTAMENT DE STA. COLOMA DE GRAMENET**DETALL PER CENTRE / ACTIVITAT****Exercici****2022**

Pàg. 317

Data obtenció 01/06/2023

ACTIVITAT: 49100 / SOCIETAT DE LA INFORMACIO

TIPUS: Actividad Principal

Elements de Cost	Import
Cotizaciones sociales a cargo del empleador	7.253,96
Otros coste sociales	65,69
Arrendamientos y cánones	38,72
Reparaciones y conservación	21.612,45
Tributos	0,05
Servicios bancarios y similares	447,26
Costes Financieros	153,85
Transportes	16,59
Sueldos y Salarios	20.808,17
Servicios de profesionales independientes	34.047,09
Suministros	702,01
Costes de Transferencias	14.565,03
Amortizaciones	998,71
Total	100.709,59

ACTIVITAT: 49100 / SOCIETAT DE LA INFORMACIO

TIPUS: Actividad Principal

Valor Rebut - Base de Càlcul

Activitats prestadores	Denominació	Portador				
		Indicador	Denominació	Valor Rebut Absolut	Valor Rebut Relatiu	Import Rebut
1101	GESTIO DEL DEUTE PUBLIC	75	Segons despesa directa	85.902,53	0,09%	280,57
42500	ENERGIA	65	Segons despesa directa	85.902,53	0,09%	11,95
8220	FISCALITZACIO	66	Segons despesa directa	85.902,53	0,09%	402,98
91201	ORGANS DE GOVERN	64	Segons despesa directa	85.902,53	0,09%	1.441,43
91202	SUPORT ADMINISTRATIU I D'ASSESORIA A ÒRGANS DE	51	Segons despesa directa	85.902,53	0,09%	261,21
92000	ADMINISTRACIO GENERAL DE L'ENTITAT	67	Segons despesa directa	85.902,53	0,09%	2.444,66
92002	PLANIFICACIO I ORGANITZACIO	52	Segons despesa directa	85.902,53	0,09%	179,15
92005	COMPRES CENTRALITZADES	53	Segons despesa directa	85.902,53	0,09%	375,37
92006	ARXIU	68	Segons despesa directa	85.902,53	0,09%	128,81
92007	CONSERGERIA	69	Segons despesa directa	85.902,53	0,09%	737,46
92008	SUPORT INFORMÀTIC	54	Segons despesa directa	85.902,53	0,09%	1.254,55
92009	LICITACIONS I CONTRACTES	55	Segons despesa directa	85.902,53	0,09%	317,24
92010	TELEFONIA	56	Segons despesa directa	85.902,53	0,09%	291,35
92011	FE PUBLICA	57	Segons despesa directa	85.902,53	0,09%	291,34
92012	ASSISTENCIA JURIDICA	58	Segons despesa directa	85.902,53	0,09%	730,62
92013	RECURSOS HUMANS	70	Segons despesa directa	85.902,53	0,09%	2.791,64
92014	ATENCIO ALS EMPLEATS	71	Segons despesa directa	85.902,53	0,09%	314,72
92017	PREVENCIO DE RISCOS LABORALS	72	Segons despesa directa	85.902,53	0,09%	362,60
92018	EQUIPS PROCESSOS INFORMACIÓ	59	Segons despesa directa	85.902,53	0,09%	134,19
92019	ADQUISICIÓ D'EDIFICIS D'ADMINISTRACIÓ GENERAL	60	Segons despesa directa	85.902,53	0,09%	147,51
92021	MOBILIARI CENTRALITZAT	61	Segons despesa directa	85.902,53	0,09%	12,36
93103	COMPTABILITAT	73	Segons despesa directa	85.902,53	0,09%	302,23
93201	RECAPTACIO MUNICIPAL	74	Segons despesa directa	85.902,53	0,09%	1.593,11
					Total	14.807,06

Ingressos

Elements d'Ingrés	Import
Subvencions corrents	0,00
Total	0,00

AJUNTAMENT DE STA. COLOMA DE GRAMENET**DETALL PER CENTRE / ACTIVITAT****Exercici****2022**

Pàg. 319

Data obtenció 01/06/2023

ACTIVITAT: 49100 / SOCIETAT DE LA INFORMACIO

TIPUS: Actividad Principal

Resultat Activitat

Costos Directes	Costos Indirectes	Costos Rebutis	Cost total	Ingressos	Marge	Cost Cedit
85.902,53	14.807,06	14.807,06	100.709,59	0,00	-100.709,59	0.00

AJUNTAMENT DE STA. COLOMA DE GRAMENET

DETALL PER CENTRE / ACTIVITAT

Exercici

2022

Pàg. 398

Data obtenció 01/06/2023

ACTIVITAT: 92405 / REGIDORIA DE DISTRICTES

TIPUS: Actividad Organización

Elements de Cost	Import
Suministros	9.511,24
Arrendamientos y cánones	175,45
Sueldos y Salarios	13.697,13
Otros coste sociales	18,26
Cotizaciones sociales a cargo del empleador	5.530,03
Servicios de profesionales independientes	47.246,25
Amortizaciones	74,44
Total	76.252,80

Valor Rebut - Base de Càlcul

Activitats prestadores	Denominació	Portador				
		Indicador	Denominació	Valor Rebut Absolut	Valor Rebut Relatiu	Import Rebut

Resultat Activitat

Costos Directes	Costos Indirectes	Costos Rebuts	Cost total	Ingressos	Marge	Cost Cedit
76.252,80	0.00	0,00	0.00	0,00	0,00	76.252,80

AJUNTAMENT DE STA. COLOMA DE GRAMENET

DETALL PER CENTRE / ACTIVITAT

Exercici

2022

Pàg. 428

Data obtenció 01/06/2023

ACTIVITAT: FEMIN / PROMOCIÓ FEMINISMES I ASSOCIACIONISME DE DONES

TIPUS: Centro Mixto

Elements de Cost	Import
Amortizaciones	92,01
Sueldos y Salarios	18.260,72
Otros coste sociales	24,35
Cotizaciones sociales a cargo del empleador	7.370,67
Servicios de profesionales independientes	685,62
Total	26.433,37

Valor Rebut - Base de Càlcul

Activitats prestadores	Denominació	Portador				
		Indicador	Denominació	Valor Rebut Absolut	Valor Rebut Relatiu	Import Rebut

Resultat Activitat

Costos Directes	Costos Indirectes	Costos Rebuts	Cost total	Ingressos	Marge	Cost Cedit
26.433,37	0.00	0,00	0.00	0,00	0,00	26.433,37

AJUNTAMENT DE STA. COLOMA DE GRAMENET**DETALL PER CENTRE / ACTIVITAT****Exercici****2022**

Pàg. 141

Data obtenció 01/06/2023

ACTIVITAT: 23113 / SUPORT I PROMOCIO DE LES DONES

TIPUS: Actividad Principal

Elements de Cost	Import
Sueldos y Salarios	600.997,67
Costes Financieros	1.155,79
Tributos	0,34
Servicios bancarios y similares	3.359,94
Costes de Transferencias	4.019,71
Transportes	124,63
Servicios de profesionales independientes	69.091,62
Arrendamientos y cánones	353,62
Reparaciones y conservación	2.376,81
Suministros	5.303,57
Amortizaciones	6.105,99
Cotizaciones sociales a cargo del empleador	166.998,55
Otros coste sociales	392,85
Total	860.281,08

ACTIVITAT: 23113 / SUPORT I PROMOCIO DE LES DONES

TIPUS: Actividad Principal

Valor Rebut - Base de Càlcul

Activitats prestadores	Denominació	Portador				
		Indicador	Denominació	Valor Rebut Absolut	Valor Rebut Relatiu	Import Rebut
1101	GESTIO DEL DEUTE PUBLIC	75	Segons despesa directa	645.318,68	0,69%	2.107,71
23108	PERSONAL VINCULAT AL CONTRACTE PROGRAMA SER	48	Segons despesa directa	645.318,68	3,84%	81.213,12
42500	ENERGIA	65	Segons despesa directa	645.318,68	0,69%	89,81
8220	FISCALITZACIO	66	Segons despesa directa	645.318,68	0,69%	3.027,25
91201	ORGANS DE GOVERN	64	Segons despesa directa	645.318,68	0,69%	10.828,32
91202	SUPORT ADMINISTRATIU I D'ASSESORIA A ÒRGANS DE	51	Segons despesa directa	645.318,68	0,69%	1.962,29
92000	ADMINISTRACIO GENERAL DE L'ENTITAT	67	Segons despesa directa	645.318,68	0,69%	18.364,86
92002	PLANIFICACIO I ORGANITZACIO	52	Segons despesa directa	645.318,68	0,69%	1.345,82
92005	COMPRES CENTRALITZADES	53	Segons despesa directa	645.318,68	0,69%	2.819,84
92006	ARXIU	68	Segons despesa directa	645.318,68	0,69%	967,64
92007	CONSERGERIA	69	Segons despesa directa	645.318,68	0,69%	5.539,94
92008	SUPORT INFORMÀTIC	54	Segons despesa directa	645.318,68	0,69%	9.424,42
92009	LICITACIONS I CONTRACTES	55	Segons despesa directa	645.318,68	0,69%	2.383,20
92010	TELEFONIA	56	Segons despesa directa	645.318,68	0,69%	2.188,71
92011	FE PUBLICA	57	Segons despesa directa	645.318,68	0,69%	2.188,64
92012	ASSISTENCIA JURIDICA	58	Segons despesa directa	645.318,68	0,69%	5.488,59
92013	RECURSOS HUMANS	70	Segons despesa directa	645.318,68	0,69%	20.971,44
92014	ATENCIO ALS EMPLEATS	71	Segons despesa directa	645.318,68	0,69%	2.364,23
92017	PREVENCIO DE RISCOS LABORALS	72	Segons despesa directa	645.318,68	0,69%	2.723,90
92018	EQUIPS PROCESSOS INFORMACIÓ	59	Segons despesa directa	645.318,68	0,69%	1.008,07
92019	ADQUISICIÓ D'EDIFICIS D'ADMINISTRACIÓ GENERAL	60	Segons despesa directa	645.318,68	0,69%	1.108,12
92021	MOBILIARI CENTRALITZAT	61	Segons despesa directa	645.318,68	0,69%	92,85
92023	SUPORT ADMINISTRATIU SSPP	62	Segons despesa directa	645.318,68	1,99%	14.532,40
93103	COMPTABILITAT	73	Segons despesa directa	645.318,68	0,69%	2.270,45
93201	RECAPTACIO MUNICIPAL	74	Segons despesa directa	645.318,68	0,69%	11.967,83
FEMIN	PROMOCIÓ FEMINISMES I ASSOCIACIONISME DE DON	16	Segons despesa directa	671.752,05	30,20%	7.982,96
					Total	214.962,40

Ingressos

Elements d'Ingrés	Import
Subvencions corrents	322.934,47
Total	322.934,47

AJUNTAMENT DE STA. COLOMA DE GRAMENET**DETALL PER CENTRE / ACTIVITAT****Exercici****2022**

Pàg. 143

Data obtenció 01/06/2023

ACTIVITAT: 23113 / SUPORT I PROMOCIO DE LES DONES

TIPUS: Actividad Principal

Resultat Activitat

Costos Directes	Costos Indirectes	Costos Rebutis	Cost total	Ingressos	Marge	Cost Cedit
653.301,64	206.979,44	214.962,40	860.281,08	322.934,47	-537.346,61	0.00

AJUNTAMENT DE STA. COLOMA DE GRAMENET

DETALL PER CENTRE / ACTIVITAT

Exercici

2022

Pàg. 150

Data obtenció 01/06/2023

ACTIVITAT: 23117 / CENTRE D'INFORMACIO I RECURSOS PER A DONES (CIRD)

TIPUS: Actividad Principal

Elements de Cost	Import
Sueldos y Salarios	440.563,33
Arrendamientos y cánones	31.193,09
Costes Financieros	2.558,89
Tributos	0,75
Servicios bancarios y similares	7.438,83
Costes de Transferencias	3.163,14
Transportes	8.352,32
Publicidad, propaganda y relaciones públicas	37.781,18
Servicios de profesionales independientes	1.036.059,84
Reparaciones y conservación	5.262,20
Suministros	174.634,79
Amortizaciones	26.694,95
Cotizaciones sociales a cargo del empleador	129.689,39
Otros coste sociales	869,40
Total	1.904.262,11

AJUNTAMENT DE STA. COLOMA DE GRAMENET

DETALL PER CENTRE / ACTIVITAT

Exercici

2022

Pàg. 151

Data obtenció 01/06/2023

ACTIVITAT: 23117 / CENTRE D'INFORMACIO I RECURSOS PER A DONES (CIRD)

TIPUS: Actividad Principal

Valor Rebut - Base de Càlcul

Activitats prestadores	Denominació	Portador				
		Indicador	Denominació	Valor Rebut Absolut	Valor Rebut Relatiu	Import Rebut
1101	GESTIO DEL DEUTE PUBLIC	75	Segons despesa directa	1.428.721,41	1,52%	4.666,42
23108	PERSONAL VINCULAT AL CONTRACTE PROGRAMA SER	48	Segons despesa directa	1.428.721,41	8,51%	179.804,07
42500	ENERGIA	65	Segons despesa directa	1.428.721,41	1,52%	198,83
8220	FISCALITZACIO	66	Segons despesa directa	1.428.721,41	1,52%	6.702,27
91201	ORGANS DE GOVERN	64	Segons despesa directa	1.428.721,41	1,52%	23.973,65
91202	SUPORT ADMINISTRATIU I D'ASSESORIA A ÒRGANS DE	51	Segons despesa directa	1.428.721,41	1,52%	4.344,46
92000	ADMINISTRACIO GENERAL DE L'ENTITAT	67	Segons despesa directa	1.428.721,41	1,52%	40.659,39
92002	PLANIFICACIO I ORGANITZACIO	52	Segons despesa directa	1.428.721,41	1,52%	2.979,61
92005	COMPRES CENTRALITZADES	53	Segons despesa directa	1.428.721,41	1,52%	6.243,07
92006	ARXIU	68	Segons despesa directa	1.428.721,41	1,52%	2.142,32
92007	CONSERGERIA	69	Segons despesa directa	1.428.721,41	1,52%	12.265,30
92008	SUPORT INFORMÀTIC	54	Segons despesa directa	1.428.721,41	1,52%	20.865,46
92009	LICITACIONS I CONTRACTES	55	Segons despesa directa	1.428.721,41	1,52%	5.276,35
92010	TELEFONIA	56	Segons despesa directa	1.428.721,41	1,52%	4.845,75
92011	FE PUBLICA	57	Segons despesa directa	1.428.721,41	1,52%	4.845,60
92012	ASSISTENCIA JURIDICA	58	Segons despesa directa	1.428.721,41	1,52%	12.151,61
92013	RECURSOS HUMANS	70	Segons despesa directa	1.428.721,41	1,52%	46.430,31
92014	ATENCIO ALS EMPLEATS	71	Segons despesa directa	1.428.721,41	1,52%	5.234,36
92017	PREVENCIO DE RISCOS LABORALS	72	Segons despesa directa	1.428.721,41	1,52%	6.030,66
92018	EQUIPS PROCESSOS INFORMACIÓ	59	Segons despesa directa	1.428.721,41	1,52%	2.231,85
92019	ADQUISICIÓ D'EDIFICIS D'ADMINISTRACIÓ GENERAL	60	Segons despesa directa	1.428.721,41	1,52%	2.453,36
92021	MOBILIARI CENTRALITZAT	61	Segons despesa directa	1.428.721,41	1,52%	205,57
92023	SUPORT ADMINISTRATIU SSPP	62	Segons despesa directa	1.428.721,41	4,41%	32.174,42
93103	COMPTABILITAT	73	Segons despesa directa	1.428.721,41	1,52%	5.026,72
93201	RECAPTACIO MUNICIPAL	74	Segons despesa directa	1.428.721,41	1,52%	26.496,51
FEMIN	PROMOCIÓ FEMINISMES I ASSOCIACIONISME DE DON	16	Segons despesa directa	1.455.154,78	65,42%	17.292,76
					Total	475.540,70

Ingressos

Elements d'Ingrés	Import
Subvencions corrents	262.620,51
Total	262.620,51

AJUNTAMENT DE STA. COLOMA DE GRAMENET**DETALL PER CENTRE / ACTIVITAT****Exercici****2022**

Pàg. 152

Data obtenció 01/06/2023

ACTIVITAT: 23117 / CENTRE D'INFORMACIO I RECURSOS PER A DONES (CIRD)

TIPUS: Actividad Principal

Resultat Activitat

Costos Directes	Costos Indirectes	Costos Rebutis	Cost total	Ingressos	Marge	Cost Cedit
1.446.014,17	458.247,94	475.540,70	1.904.262,11	262.620,51	-1.641.641,60	0.00

AJUNTAMENT DE STA. COLOMA DE GRAMENET**DETALL PER CENTRE / ACTIVITAT****Exercici****2022**

Pàg. 226

Data obtenció 01/06/2023

ACTIVITAT: 32702 / FOMENT CONVIVENCIA (COL-LECTIU LGTB)

TIPUS: Actividad Principal

Elements de Cost	Import
Otros coste sociales	43,29
Sueldos y Salarios	7.880,38
Reparaciones y conservación	261,43
Arrendamientos y cánones	443,03
Costes Financieros	127,13
Servicios bancarios y similares	369,57
Tributos	0,04
Transportes	13,71
Servicios de profesionales independientes	45.582,60
Suministros	14.538,31
Costes de Transferencias	14.015,56
Amortizaciones	591,93
Cotizaciones sociales a cargo del empleador	2.104,54
Total	85.971,51

ACTIVITAT: 32702 / FOMENT CONVIVENCIA (COL-LECTIU LGTB)

TIPUS: Actividad Principal

Valor Rebut - Base de Càlcul

Activitats prestadores	Denominació	Portador				
		Indicador	Denominació	Valor Rebut Absolut	Valor Rebut Relatiu	Import Rebut
1101	GESTIO DEL DEUTE PUBLIC	75	Segons despesa directa	70.980,46	0,08%	231,83
42500	ENERGIA	65	Segons despesa directa	70.980,46	0,08%	9,88
8220	FISCALITZACIO	66	Segons despesa directa	70.980,46	0,08%	332,98
91201	ORGANS DE GOVERN	64	Segons despesa directa	70.980,46	0,08%	1.191,04
91202	SUPORT ADMINISTRATIU I D'ASSESORIA A ÒRGANS DE	51	Segons despesa directa	70.980,46	0,08%	215,84
92000	ADMINISTRACIO GENERAL DE L'ENTITAT	67	Segons despesa directa	70.980,46	0,08%	2.020,00
92002	PLANIFICACIO I ORGANITZACIO	52	Segons despesa directa	70.980,46	0,08%	148,03
92005	COMPRES CENTRALITZADES	53	Segons despesa directa	70.980,46	0,08%	310,16
92006	ARXIU	68	Segons despesa directa	70.980,46	0,08%	106,43
92007	CONSERGERIA	69	Segons despesa directa	70.980,46	0,08%	609,35
92008	SUPORT INFORMÀTIC	54	Segons despesa directa	70.980,46	0,08%	1.036,62
92009	LICITACIONS I CONTRACTES	55	Segons despesa directa	70.980,46	0,08%	262,13
92010	TELEFONIA	56	Segons despesa directa	70.980,46	0,08%	240,74
92011	FE PUBLICA	57	Segons despesa directa	70.980,46	0,08%	240,73
92012	ASSISTENCIA JURIDICA	58	Segons despesa directa	70.980,46	0,08%	603,71
92013	RECURSOS HUMANS	70	Segons despesa directa	70.980,46	0,08%	2.306,71
92014	ATENCIO ALS EMPLEATS	71	Segons despesa directa	70.980,46	0,08%	260,05
92017	PREVENCIO DE RISCOS LABORALS	72	Segons despesa directa	70.980,46	0,08%	299,61
92018	EQUIPS PROCESSOS INFORMACIÓ	59	Segons despesa directa	70.980,46	0,08%	110,88
92019	ADQUISICIÓ D'EDIFICIS D'ADMINISTRACIÓ GENERAL	60	Segons despesa directa	70.980,46	0,08%	121,89
92021	MOBILIARI CENTRALITZAT	61	Segons despesa directa	70.980,46	0,08%	10,21
92023	SUPORT ADMINISTRATIU SSPP	62	Segons despesa directa	70.980,46	0,22%	1.598,46
93103	COMPTABILITAT	73	Segons despesa directa	70.980,46	0,08%	249,73
93201	RECAPTACIO MUNICIPAL	74	Segons despesa directa	70.980,46	0,08%	1.316,38
FEMIN	PROMOCIÓ FEMINISMES I ASSOCIACIONISME DE DON	16	Segons despesa directa	97.413,83	4,38%	1.157,65
					Total	14.991,05

Ingressos

Elements d'Ingrés	Import
Subvencions corrents	12.000,00
Total	12.000,00

AJUNTAMENT DE STA. COLOMA DE GRAMENET**DETALL PER CENTRE / ACTIVITAT****Exercici 2022**

Pàg. 228

Data obtenció 01/06/2023

ACTIVITAT: 32702 / FOMENT CONVIVENCIA (COL-LECTIU LGTB)

TIPUS: Actividad Principal

Resultat Activitat

Costos Directes	Costos Indirectes	Costos Rebutis	Cost total	Ingressos	Marge	Cost Cedit
72.138,11	13.833,40	14.991,05	85.971,51	12.000,00	-73.971,51	0.00

AJUNTAMENT DE STA. COLOMA DE GRAMENET

DETALL PER CENTRE / ACTIVITAT

Exercici

2022

Pàg. 2

Data obtenció 01/06/2023

ACTIVITAT: 13000 / SERVEI DE SEGURETAT CIUTADANA I ORDRE PUBLIC

TIPUS: Centro Mixto

Elements de Cost	Import
Reparaciones y conservación	8.407,30
Servicios de profesionales independientes	685,68
Sueldos y Salarios	18.262,98
Amortizaciones	58.758,41
Cotizaciones sociales a cargo del empleador	7.373,24
Otros coste sociales	24,35
Total	93.511,96

Valor Rebut - Base de Càlcul

Activitats prestadores	Denominació	Portador			
		Indicador	Denominació	Valor Rebut Absolut	Valor Rebut Relatiu

Resultat Activitat

Costos Directes	Costos Indirectes	Costos Rebuts	Cost total	Ingressos	Marge	Cost Cedit
93.511,96	0.00	0,00	0.00	0,00	0,00	93.511,96

AJUNTAMENT DE STA. COLOMA DE GRAMENET**DETALL PER CENTRE / ACTIVITAT****Exercici****2022**

Pàg. 3

Data obtenció 01/06/2023

ACTIVITAT: 13200 / SEURETAT I ORDRE PUBLIC

TIPUS: Actividad Principal

Elements de Cost	Import
Tributos	4,48
Sueldos y Salarios	6.484.946,00
Amortizaciones	228.981,92
Servicios bancarios y similares	44.136,99
Costes de Transferencias	1.857,98
Costes Financieros	15.182,75
Indemnizaciones	17.922,21
Cotizaciones sociales a cargo del empleador	1.854.529,36
Servicios de profesionales independientes	1.099.879,80
Suministros	138.301,71
Otros coste sociales	8.474,56
Arrendamientos y cánones	9.629,11
Reparaciones y conservación	106.508,39
Transportes	1.637,15
Total	10.011.992,41

ACTIVITAT: 13200 / SEGURETAT I ORDRE PUBLIC

TIPUS: Actividad Principal

Valor Rebut - Base de Càlcul

Activitats prestadores	Denominació	Portador				
		Indicador	Denominació	Valor Rebut Absolut	Valor Rebut Relatiu	Import Rebut
1101	GESTIO DEL DEUTE PUBLIC	75	Segons despesa directa	8.477.069,49	9,04%	27.687,42
13000	SERVEI DE SEGURETAT CIUTADANA I ORDRE PUBLIC	1	Segons despesa directa	8.570.581,45	78,84%	73.726,10
42500	ENERGIA	65	Segons despesa directa	8.477.069,49	9,04%	1.179,73
8220	FISCALITZACIO	66	Segons despesa directa	8.477.069,49	9,04%	39.766,77
91201	ORGANS DE GOVERN	64	Segons despesa directa	8.477.069,49	9,04%	142.243,49
91202	SUPORT ADMINISTRATIU I D'ASSESORIA A ÒRGANS DE	51	Segons despesa directa	8.477.069,49	9,04%	25.777,08
92000	ADMINISTRACIO GENERAL DE L'ENTITAT	67	Segons despesa directa	8.477.069,49	9,04%	241.245,43
92002	PLANIFICACIO I ORGANITZACIO	52	Segons despesa directa	8.477.069,49	9,04%	17.679,02
92005	COMPRES CENTRALITZADES	53	Segons despesa directa	8.477.069,49	9,04%	37.042,15
92006	ARXIU	68	Segons despesa directa	8.477.069,49	9,04%	12.711,10
92007	CONSERGERIA	69	Segons despesa directa	8.477.069,49	9,04%	72.774,02
92008	SUPORT INFORMÀTIC	54	Segons despesa directa	8.477.069,49	9,04%	123.801,58
92009	LICITACIONS I CONTRACTES	55	Segons despesa directa	8.477.069,49	9,04%	31.306,31
92010	TELEFONIA	56	Segons despesa directa	8.477.069,49	9,04%	28.751,43
92011	FE PUBLICA	57	Segons despesa directa	8.477.069,49	9,04%	28.750,54
92012	ASSISTENCIA JURIDICA	58	Segons despesa directa	8.477.069,49	9,04%	72.099,47
92013	RECURSOS HUMANS	70	Segons despesa directa	8.477.069,49	9,04%	275.486,17
92014	ATENCIO ALS EMPLEATS	71	Segons despesa directa	8.477.069,49	9,04%	31.057,15
92017	PREVENCIO DE RISCOS LABORALS	72	Segons despesa directa	8.477.069,49	9,04%	35.781,85
92018	EQUIPS PROCESSOS INFORMACIÓ	59	Segons despesa directa	8.477.069,49	9,04%	13.242,27
92019	ADQUISICIÓ D'EDIFICIS D'ADMINISTRACIÓ GENERAL	60	Segons despesa directa	8.477.069,49	9,04%	14.556,59
92021	MOBILIARI CENTRALITZAT	61	Segons despesa directa	8.477.069,49	9,04%	1.219,69
93103	COMPTABILITAT	73	Segons despesa directa	8.477.069,49	9,04%	29.825,15
93201	RECAPTACIO MUNICIPAL	74	Segons despesa directa	8.477.069,49	9,04%	157.212,40
					Total	1.534.922,92

Ingressos

Elements d'Ingrés	Import
Subvencions corrents	0,00
Altres ingressos	17.220,00
Total	17.220,00

AJUNTAMENT DE STA. COLOMA DE GRAMENET**DETALL PER CENTRE / ACTIVITAT****Exercici****2022**

Pàg. 5

Data obtenció 01/06/2023

ACTIVITAT: 13200 / SEGURETAT I ORDRE PUBLIC

TIPUS: Actividad Principal

Resultat Activitat

Costos Directes	Costos Indirectes	Costos Rebutis	Cost total	Ingressos	Marge	Cost Cedit
8.550.795,59	1.461.196,82	1.534.922,92	10.011.992,41	17.220,00	-9.994.772,41	0.00

AJUNTAMENT DE STA. COLOMA DE GRAMENET**DETALL PER CENTRE / ACTIVITAT****Exercici****2022**

Pàg. 9

Data obtenció 01/06/2023

ACTIVITAT: 13301 / ARROSSEGAMENT DE VEHICLES

TIPUS: Actividad Principal

Elements de Cost	Import
Tributos	0,39
Sueldos y Salarios	61.940,84
Amortizaciones	10.261,99
Servicios bancarios y similares	3.808,71
Costes Financieros	1.310,16
Costes de Transferencias	160,33
Cotizaciones sociales a cargo del empleador	15.239,88
Servicios de profesionales independientes	761.789,83
Suministros	5.977,99
Otros coste sociales	405,78
Arrendamientos y cánones	329,74
Reparaciones y conservación	3.332,34
Transportes	141,27
Total	864.699,25

ACTIVITAT: 13301 / ARROSSEGAMENT DE VEHICLES

TIPUS: Actividad Principal

Valor Rebut - Base de Càlcul

Activitats prestadores	Denominació	Portador				
		Indicador	Denominació	Valor Rebut Absolut	Valor Rebut Relatiu	Import Rebut
1101	GESTIO DEL DEUTE PUBLIC	75	Segons despesa directa	731.511,24	0,78%	2.389,23
13000	SERVEI DE SEGURETAT CIUTADANA I ORDRE PUBLIC	1	Segons despesa directa	825.023,20	7,59%	7.097,04
42500	ENERGIA	65	Segons despesa directa	731.511,24	0,78%	101,80
8220	FISCALITZACIO	66	Segons despesa directa	731.511,24	0,78%	3.431,59
91201	ORGANS DE GOVERN	64	Segons despesa directa	731.511,24	0,78%	12.274,61
91202	SUPORT ADMINISTRATIU I D'ASSESORIA A ÒRGANS DE	51	Segons despesa directa	731.511,24	0,78%	2.224,38
92000	ADMINISTRACIO GENERAL DE L'ENTITAT	67	Segons despesa directa	731.511,24	0,78%	20.817,78
92002	PLANIFICACIO I ORGANITZACIO	52	Segons despesa directa	731.511,24	0,78%	1.525,57
92005	COMPRES CENTRALITZADES	53	Segons despesa directa	731.511,24	0,78%	3.196,48
92006	ARXIU	68	Segons despesa directa	731.511,24	0,78%	1.096,88
92007	CONSERGERIA	69	Segons despesa directa	731.511,24	0,78%	6.279,88
92008	SUPORT INFORMÀTIC	54	Segons despesa directa	731.511,24	0,78%	10.683,20
92009	LICITACIONS I CONTRACTES	55	Segons despesa directa	731.511,24	0,78%	2.701,51
92010	TELEFONIA	56	Segons despesa directa	731.511,24	0,78%	2.481,05
92011	FE PUBLICA	57	Segons despesa directa	731.511,24	0,78%	2.480,97
92012	ASSISTENCIA JURIDICA	58	Segons despesa directa	731.511,24	0,78%	6.221,68
92013	RECURSOS HUMANS	70	Segons despesa directa	731.511,24	0,78%	23.772,51
92014	ATENCIO ALS EMPLEATS	71	Segons despesa directa	731.511,24	0,78%	2.680,01
92017	PREVENCIO DE RISCOS LABORALS	72	Segons despesa directa	731.511,24	0,78%	3.087,72
92018	EQUIPS PROCESSOS INFORMACIÓ	59	Segons despesa directa	731.511,24	0,78%	1.142,71
92019	ADQUISICIÓ D'EDIFICIS D'ADMINISTRACIÓ GENERAL	60	Segons despesa directa	731.511,24	0,78%	1.256,13
92021	MOBILIARI CENTRALITZAT	61	Segons despesa directa	731.511,24	0,78%	105,25
93103	COMPTABILITAT	73	Segons despesa directa	731.511,24	0,78%	2.573,70
93201	RECAPTACIO MUNICIPAL	74	Segons despesa directa	731.511,24	0,78%	13.566,32
					Total	133.188,01

Ingressos

Elements d'Ingrés	Import
Taxes	469.956,58
Subvencions corrents	0,00
Total	469.956,58

AJUNTAMENT DE STA. COLOMA DE GRAMENET**DETALL PER CENTRE / ACTIVITAT****Exercici 2022**

Pàg. 11

Data obtenció 01/06/2023

ACTIVITAT: 13301 / ARROSSEGAMENT DE VEHICLES

TIPUS: Actividad Principal

Resultat Activitat

Costos Directes	Costos Indirectes	Costos Rebutis	Cost total	Ingressos	Marge	Cost Cedit
738.608,28	126.090,97	133.188,01	864.699,25	469.956,58	-394.742,67	0.00

ACTIVITAT: 13500 / PROTECCIO CIVIL

TIPUS: Actividad Principal

Elements de Cost	Import
Tributos	0,04
Sueldos y Salarios	58.770,67
Amortizaciones	1.595,04
Servicios bancarios y similares	368,97
Costes Financieros	126,92
Costes de Transferencias	15,53
Cotizaciones sociales a cargo del empleador	19.626,88
Servicios de profesionales independientes	2.938,59
Suministros	579,12
Otros coste sociales	39,50
Arrendamientos y cánones	31,94
Reparaciones y conservación	388,14
Transportes	13,69
Total	84.495,04

ACTIVITAT: 13500 / PROTECCIO CIVIL

TIPUS: Actividad Principal

Valor Rebut - Base de Càlcul

Activitats prestadores	Denominació	Portador				
		Indicador	Denominació	Valor Rebut Absolut	Valor Rebut Relatiu	Import Rebut
1101	GESTIO DEL DEUTE PUBLIC	75	Segons despesa directa	70.865,84	0,08%	231,46
13000	SERVEI DE SEGURETAT CIUTADANA I ORDRE PUBLIC	1	Segons despesa directa	164.377,80	1,51%	1.414,02
42500	ENERGIA	65	Segons despesa directa	70.865,84	0,08%	9,86
8220	FISCALITZACIO	66	Segons despesa directa	70.865,84	0,08%	332,44
91201	ORGANS DE GOVERN	64	Segons despesa directa	70.865,84	0,08%	1.189,11
91202	SUPORT ADMINISTRATIU I D'ASSESORIA A ÒRGANS DE	51	Segons despesa directa	70.865,84	0,08%	215,49
92000	ADMINISTRACIO GENERAL DE L'ENTITAT	67	Segons despesa directa	70.865,84	0,08%	2.016,74
92002	PLANIFICACIO I ORGANITZACIO	52	Segons despesa directa	70.865,84	0,08%	147,79
92005	COMPRES CENTRALITZADES	53	Segons despesa directa	70.865,84	0,08%	309,66
92006	ARXIU	68	Segons despesa directa	70.865,84	0,08%	106,26
92007	CONSERGERIA	69	Segons despesa directa	70.865,84	0,08%	608,37
92008	SUPORT INFORMÀTIC	54	Segons despesa directa	70.865,84	0,08%	1.034,95
92009	LICITACIONS I CONTRACTES	55	Segons despesa directa	70.865,84	0,08%	261,71
92010	TELEFONIA	56	Segons despesa directa	70.865,84	0,08%	240,35
92011	FE PUBLICA	57	Segons despesa directa	70.865,84	0,08%	240,35
92012	ASSISTENCIA JURIDICA	58	Segons despesa directa	70.865,84	0,08%	602,73
92013	RECURSOS HUMANS	70	Segons despesa directa	70.865,84	0,08%	2.302,98
92014	ATENCIO ALS EMPLEATS	71	Segons despesa directa	70.865,84	0,08%	259,63
92017	PREVENCIO DE RISCOS LABORALS	72	Segons despesa directa	70.865,84	0,08%	299,13
92018	EQUIPS PROCESSOS INFORMACIÓ	59	Segons despesa directa	70.865,84	0,08%	110,70
92019	ADQUISICIÓ D'EDIFICIS D'ADMINISTRACIÓ GENERAL	60	Segons despesa directa	70.865,84	0,08%	121,69
92021	MOBILIARI CENTRALITZAT	61	Segons despesa directa	70.865,84	0,08%	10,20
93103	COMPTABILITAT	73	Segons despesa directa	70.865,84	0,08%	249,33
93201	RECAPTACIO MUNICIPAL	74	Segons despesa directa	70.865,84	0,08%	1.314,25
					Total	13.629,20

Ingressos

Elements d'Ingrés	Import
Subvencions corrents	0,00
Total	0,00

AJUNTAMENT DE STA. COLOMA DE GRAMENET**DETALL PER CENTRE / ACTIVITAT****Exercici 2022**

Pàg. 17

Data obtenció 01/06/2023

ACTIVITAT: 13500 / PROTECCIO CIVIL

TIPUS: Actividad Principal

Resultat Activitat

Costos Directes	Costos Indirectes	Costos Rebutis	Cost total	Ingressos	Marge	Cost Cedit
72.279,86	12.215,18	13.629,20	84.495,04	0,00	-84.495,04	0.00

AJUNTAMENT DE STA. COLOMA DE GRAMENET

DETALL PER CENTRE / ACTIVITAT

Exercici

2022

Pàg. 6

Data obtenció 01/06/2023

ACTIVITAT: 13300 / ORDENAMENT DEL TRAFIC I ESTACIONAMENT

TIPUS: Actividad Principal

Elements de Cost	Import
Tributos	0,57
Sueldos y Salarios	149.895,98
Amortizaciones	766.703,12
Servicios bancarios y similares	5.619,77
Costes de Transferencias	236,57
Costes Financieros	1.933,16
Cotizaciones sociales a cargo del empleador	44.015,54
Servicios de profesionales independientes	64.329,42
Suministros	8.820,56
Otros coste sociales	598,63
Arrendamientos y cánones	486,53
Reparaciones y conservación	232.637,85
Transportes	208,45
Total	1.275.486,15

ACTIVITAT: 13300 / ORDENAMENT DEL TRAFIC I ESTACIONAMENT

TIPUS: Actividad Principal

Valor Rebut - Base de Càlcul

Activitats prestadores	Denominació	Portador				
		Indicador	Denominació	Valor Rebut Absolut	Valor Rebut Relatiu	Import Rebut
1101	GESTIO DEL DEUTE PUBLIC	75	Segons despesa directa	1.079.348,99	1,15%	3.525,32
13000	SERVEI DE SEGURETAT CIUTADANA I ORDRE PUBLIC	1	Segons despesa directa	1.172.860,95	10,79%	10.089,22
42500	ENERGIA	65	Segons despesa directa	1.079.348,99	1,15%	150,21
8220	FISCALITZACIO	66	Segons despesa directa	1.079.348,99	1,15%	5.063,33
91201	ORGANS DE GOVERN	64	Segons despesa directa	1.079.348,99	1,15%	18.111,25
91202	SUPORT ADMINISTRATIU I D'ASSESORIA A ÒRGANS DE	51	Segons despesa directa	1.079.348,99	1,15%	3.282,09
92000	ADMINISTRACIO GENERAL DE L'ENTITAT	67	Segons despesa directa	1.079.348,99	1,15%	30.716,75
92002	PLANIFICACIO I ORGANITZACIO	52	Segons despesa directa	1.079.348,99	1,15%	2.250,99
92005	COMPRES CENTRALITZADES	53	Segons despesa directa	1.079.348,99	1,15%	4.716,42
92006	ARXIU	68	Segons despesa directa	1.079.348,99	1,15%	1.618,45
92007	CONSERGERIA	69	Segons despesa directa	1.079.348,99	1,15%	9.266,00
92008	SUPORT INFORMÀTIC	54	Segons despesa directa	1.079.348,99	1,15%	15.763,13
92009	LICITACIONS I CONTRACTES	55	Segons despesa directa	1.079.348,99	1,15%	3.986,10
92010	TELEFONIA	56	Segons despesa directa	1.079.348,99	1,15%	3.660,80
92011	FE PUBLICA	57	Segons despesa directa	1.079.348,99	1,15%	3.660,68
92012	ASSISTENCIA JURIDICA	58	Segons despesa directa	1.079.348,99	1,15%	9.180,12
92013	RECURSOS HUMANS	70	Segons despesa directa	1.079.348,99	1,15%	35.076,48
92014	ATENCIO ALS EMPLEATS	71	Segons despesa directa	1.079.348,99	1,15%	3.954,37
92017	PREVENCIO DE RISCOS LABORALS	72	Segons despesa directa	1.079.348,99	1,15%	4.555,95
92018	EQUIPS PROCESSOS INFORMACIÓ	59	Segons despesa directa	1.079.348,99	1,15%	1.686,08
92019	ADQUISICIÓ D'EDIFICIS D'ADMINISTRACIÓ GENERAL	60	Segons despesa directa	1.079.348,99	1,15%	1.853,43
92021	MOBILIARI CENTRALITZAT	61	Segons despesa directa	1.079.348,99	1,15%	155,30
93103	COMPTABILITAT	73	Segons despesa directa	1.079.348,99	1,15%	3.797,51
93201	RECAPTACIO MUNICIPAL	74	Segons despesa directa	1.079.348,99	1,15%	20.017,18
					Total	196.137,16

AJUNTAMENT DE STA. COLOMA DE GRAMENET

DETALL PER CENTRE / ACTIVITAT

Exercici

2022

Pàg. 8

Data obtenció 01/06/2023

ACTIVITAT: 13300 / ORDENAMENT DEL TRAFIC I ESTACIONAMENT

TIPUS: Actividad Principal

Ingressos

Elements d'Ingrés	Import
Vendes	22.488,00
Taxes	590.129,00
Subvencions corrents	8.118,00
Transferències	8.118,00
Altres ingressos	2.287.014,00
Total	2.915.867,00

Resultat Activitat

Costos Directes	Costos Indirectes	Costos Rebutis	Cost total	Ingressos	Marge	Cost Cedit
1.089.438,21	186.047,94	196.137,16	1.275.486,15	2.915.867,00	1.640.380,85	0.00

AJUNTAMENT DE STA. COLOMA DE GRAMENET

DETALL PER CENTRE / ACTIVITAT

Exercici

2022

Pàg. 399

Data obtenció 01/06/2023

ACTIVITAT: 92500 / CIVISME

TIPUS: Actividad Principal

Elements de Cost	Import
Suministros	1.177,79
Arrendamientos y cánones	19,97
Reparaciones y conservación	269,80
Costes Financieros	79,36
Servicios bancarios y similares	230,71
Tributos	0,02
Transportes	8,56
Sueldos y Salarios	3.899,68
Otros coste sociales	24,78
Cotizaciones sociales a cargo del empleador	982,75
Servicios de profesionales independientes	45.335,62
Costes de Transferencias	9,71
Amortizaciones	1.096,46
Total	53.135,21

ACTIVITAT: 92500 / CIVISME

TIPUS: Actividad Principal

Valor Rebut - Base de Càlcul

Activitats prestadores	Denominació	Portador				
		Indicador	Denominació	Valor Rebut Absolut	Valor Rebut Relatiu	Import Rebut
1101	GESTIO DEL DEUTE PUBLIC	75	Segons despesa directa	44.311,61	0,05%	144,73
13000	SERVEI DE SEGURETAT CIUTADANA I ORDRE PUBLIC	1	Segons despesa directa	137.823,57	1,27%	1.185,59
42500	ENERGIA	65	Segons despesa directa	44.311,61	0,05%	6,17
8220	FISCALITZACIO	66	Segons despesa directa	44.311,61	0,05%	207,87
91201	ORGANS DE GOVERN	64	Segons despesa directa	44.311,61	0,05%	743,54
91202	SUPORT ADMINISTRATIU I D'ASSESORIA A ÒRGANS DE	51	Segons despesa directa	44.311,61	0,05%	134,74
92000	ADMINISTRACIO GENERAL DE L'ENTITAT	67	Segons despesa directa	44.311,61	0,05%	1.261,05
92002	PLANIFICACIO I ORGANITZACIO	52	Segons despesa directa	44.311,61	0,05%	92,41
92005	COMPRES CENTRALITZADES	53	Segons despesa directa	44.311,61	0,05%	193,63
92006	ARXIU	68	Segons despesa directa	44.311,61	0,05%	66,44
92007	CONSERGERIA	69	Segons despesa directa	44.311,61	0,05%	380,41
92008	SUPORT INFORMÀTIC	54	Segons despesa directa	44.311,61	0,05%	647,14
92009	LICITACIONS I CONTRACTES	55	Segons despesa directa	44.311,61	0,05%	163,65
92010	TELEFONIA	56	Segons despesa directa	44.311,61	0,05%	150,29
92011	FE PUBLICA	57	Segons despesa directa	44.311,61	0,05%	150,29
92012	ASSISTENCIA JURIDICA	58	Segons despesa directa	44.311,61	0,05%	376,88
92013	RECURSOS HUMANS	70	Segons despesa directa	44.311,61	0,05%	1.440,03
92014	ATENCIO ALS EMPLEATS	71	Segons despesa directa	44.311,61	0,05%	162,34
92017	PREVENCIO DE RISCOS LABORALS	72	Segons despesa directa	44.311,61	0,05%	187,04
92018	EQUIPS PROCESSOS INFORMACIÓ	59	Segons despesa directa	44.311,61	0,05%	69,22
92019	ADQUISICIÓ D'EDIFICIS D'ADMINISTRACIÓ GENERAL	60	Segons despesa directa	44.311,61	0,05%	76,09
92021	MOBILIARI CENTRALITZAT	61	Segons despesa directa	44.311,61	0,05%	6,38
93103	COMPTABILITAT	73	Segons despesa directa	44.311,61	0,05%	155,90
93201	RECAPTACIO MUNICIPAL	74	Segons despesa directa	44.311,61	0,05%	821,79
					Total	8.823,60

Ingressos

Elements d'Ingrés	Import
Subvencions corrents	0,00
Total	0,00

AJUNTAMENT DE STA. COLOMA DE GRAMENET**DETALL PER CENTRE / ACTIVITAT****Exercici 2022**

Pàg. 401

Data obtenció 01/06/2023

ACTIVITAT: 92500 / CIVISME

TIPUS: Actividad Principal

Resultat Activitat

Costos Directes	Costos Indirectes	Costos Rebutis	Cost total	Ingressos	Marge	Cost Cedit
45.497,20	7.638,01	8.823,60	53.135,21	0,00	-53.135,21	0.00

DIRECCIO D'ECONOMIA I FINANCES

24101 FOMENT DE L'OCUPACIÓ (GRAMEIMPULS)

43301 DESENVOLUPAMENT EMPRESARIAL (GRAMEIMPULS)

32606 ESCOLA DE MUSICA

93100 POLITICA ECONOMINA I FISCAL

24100 FOMENT DE L'OCUPACIO

91204 TRANSFERENCIES A GRUPS POLITICS

AJUNTAMENT DE STA. COLOMA DE GRAMENET

DETALL PER CENTRE / ACTIVITAT

Exercici 2022

Pàg. 411

Data obtenció 01/06/2023

ACTIVITAT: 93101 / DIRECCIO D'ECONOMIA I FINANCES

TIPUS: Centro Mixto

Elements de Cost	Import
Sueldos y Salarios	219.402,86
Otros coste sociales	608,78
Cotizaciones sociales a cargo del empleador	43.537,59
Amortizaciones	509,06
Total	264.058,29

Valor Rebut - Base de Càlcul

Activitats prestadores	Denominació	Portador			
		Indicador	Denominació	Valor Rebut Absolut	Valor Rebut Relatiu

Resultat Activitat

Costos Directes	Costos Indirectes	Costos Rebuts	Cost total	Ingressos	Marge	Cost Cedit
264.058,29	0.00	0,00	0,00	0,00	0,00	264.058,29

AJUNTAMENT DE STA. COLOMA DE GRAMENET

DETALL PER CENTRE / ACTIVITAT

Exercici

2022

Pàg. 162

Data obtenció 01/06/2023

ACTIVITAT: 24101 / FOMENT DE L'OCUPACIÓ (GRAMEIMPULS)

TIPUS: Actividad Principal

Elements de Cost	Import
Sueldos y Salarios	489.278,64
Arrendamientos y cánones	2.103,02
Reparaciones y conservación	17.183,79
Costes Financieros	8.356,11
Servicios bancarios y similares	24.291,60
Costes de Transferencias	4.666.532,92
Tributos	2,46
Transportes	901,04
Servicios de profesionales independientes	192.782,11
Suministros	38.127,07
Amortizaciones	37.247,28
Cotizaciones sociales a cargo del empleador	114.081,57
Otros coste sociales	2.862,21
Total	5.593.749,83

ACTIVITAT: 24101 / FOMENT DE L'OCUPACIÓ (GRAMEIMPULS)

TIPUS: Actividad Principal

Valor Rebut - Base de Càlcul

Activitats prestadores	Denominació	Portador				
		Indicador	Denominació	Valor Rebut Absolut	Valor Rebut Relatiu	Import Rebut
1101	GESTIO DEL DEUTE PUBLIC	75	Segons despesa directa	4.665.510,35	4,98%	15.238,28
42500	ENERGIA	65	Segons despesa directa	4.665.510,35	4,98%	649,29
8220	FISCALITZACIO	66	Segons despesa directa	4.665.510,35	4,98%	21.886,37
91201	ORGANS DE GOVERN	64	Segons despesa directa	4.665.510,35	4,98%	78.286,31
91202	SUPORT ADMINISTRATIU I D'ASSESORIA A ÒRGANS DE	51	Segons despesa directa	4.665.510,35	4,98%	14.186,89
92000	ADMINISTRACIO GENERAL DE L'ENTITAT	67	Segons despesa directa	4.665.510,35	4,98%	132.773,84
92002	PLANIFICACIO I ORGANITZACIO	52	Segons despesa directa	4.665.510,35	4,98%	9.729,97
92005	COMPRES CENTRALITZADES	53	Segons despesa directa	4.665.510,35	4,98%	20.386,83
92006	ARXIU	68	Segons despesa directa	4.665.510,35	4,98%	6.995,79
92007	CONSERGERIA	69	Segons despesa directa	4.665.510,35	4,98%	40.052,51
92008	SUPORT INFORMÀTIC	54	Segons despesa directa	4.665.510,35	4,98%	68.136,46
92009	LICITACIONS I CONTRACTES	55	Segons despesa directa	4.665.510,35	4,98%	17.230,00
92010	TELEFONIA	56	Segons despesa directa	4.665.510,35	4,98%	15.823,87
92011	FE PUBLICA	57	Segons despesa directa	4.665.510,35	4,98%	15.823,39
92012	ASSISTENCIA JURIDICA	58	Segons despesa directa	4.665.510,35	4,98%	39.681,26
92013	RECURSOS HUMANS	70	Segons despesa directa	4.665.510,35	4,98%	151.618,86
92014	ATENCIO ALS EMPLEATS	71	Segons despesa directa	4.665.510,35	4,98%	17.092,87
92017	PREVENCIO DE RISCOS LABORALS	72	Segons despesa directa	4.665.510,35	4,98%	19.693,20
92018	EQUIPS PROCESSOS INFORMACIÓ	59	Segons despesa directa	4.665.510,35	4,98%	7.288,12
92019	ADQUISICIÓ D'EDIFICIS D'ADMINISTRACIÓ GENERAL	60	Segons despesa directa	4.665.510,35	4,98%	8.011,48
92021	MOBILIARI CENTRALITZAT	61	Segons despesa directa	4.665.510,35	4,98%	671,28
93101	DIRECCIO D'ECONOMIA I FINANCES	19	Segons despesa directa	4.929.568,64	46,98%	124.043,07
93103	COMPTABILITAT	73	Segons despesa directa	4.665.510,35	4,98%	16.414,82
93201	RECAPTACIO MUNICIPAL	74	Segons despesa directa	4.665.510,35	4,98%	86.524,72
					Total	928.239,48

Ingressos

Elements d'Ingrés	Import
Transferències	209.226,84
Subvencions corrents	7.530.269,22
Total	7.739.496,06

AJUNTAMENT DE STA. COLOMA DE GRAMENET**DETALL PER CENTRE / ACTIVITAT****Exercici****2022**

Pàg. 164

Data obtenció 01/06/2023

ACTIVITAT: 24101 / FOMENT DE L'OCUPACIÓ (GRAMEIMPULS)

TIPUS: Actividad Principal

Resultat Activitat

Costos Directes	Costos Indirectes	Costos Rebutis	Cost total	Ingressos	Marge	Cost Cedit
4.789.553,42	804.196,41	928.239,48	5.593.749,83	7.739.496,06	2.145.746,23	0.00

AJUNTAMENT DE STA. COLOMA DE GRAMENET

DETALL PER CENTRE / ACTIVITAT

Exercici

2022

Pàg. 310

Data obtenció 01/06/2023

ACTIVITAT: 43301 / DESENVOLUPAMENT EMPRESARIAL (GRAMEIMPULS)

TIPUS: Actividad Principal

Elements de Cost	Import
Cotizaciones sociales a cargo del empleador	13.042,02
Otros coste sociales	316,33
Arrendamientos y cánones	222,36
Reparaciones y conservación	1.816,91
Tributos	0,26
Servicios bancarios y similares	2.568,45
Costes Financieros	883,53
Transportes	95,27
Sueldos y Salarios	56.670,57
Servicios de profesionales independientes	20.383,65
Suministros	4.031,33
Costes de Transferencias	493.411,88
Amortizaciones	3.949,76
Total	597.392,33

ACTIVITAT: 43301 / DESENVOLUPAMENT EMPRESARIAL (GRAMEIMPULS)

TIPUS: Actividad Principal

Valor Rebut - Base de Càlcul

Activitats prestadores	Denominació	Portador				
		Indicador	Denominació	Valor Rebut Absolut	Valor Rebut Relatiu	Import Rebut
1101	GESTIO DEL DEUTE PUBLIC	75	Segons despesa directa	493.303,76	0,53%	1.611,21
42500	ENERGIA	65	Segons despesa directa	493.303,76	0,53%	68,65
8220	FISCALITZACIO	66	Segons despesa directa	493.303,76	0,53%	2.314,14
91201	ORGANS DE GOVERN	64	Segons despesa directa	493.303,76	0,53%	8.277,54
91202	SUPORT ADMINISTRATIU I D'ASSESORIA A ÒRGANS DE	51	Segons despesa directa	493.303,76	0,53%	1.500,04
92000	ADMINISTRACIO GENERAL DE L'ENTITAT	67	Segons despesa directa	493.303,76	0,53%	14.038,73
92002	PLANIFICACIO I ORGANITZACIO	52	Segons despesa directa	493.303,76	0,53%	1.028,79
92005	COMPRES CENTRALITZADES	53	Segons despesa directa	493.303,76	0,53%	2.155,58
92006	ARXIU	68	Segons despesa directa	493.303,76	0,53%	739,69
92007	CONSERGERIA	69	Segons despesa directa	493.303,76	0,53%	4.234,92
92008	SUPORT INFORMÀTIC	54	Segons despesa directa	493.303,76	0,53%	7.204,35
92009	LICITACIONS I CONTRACTES	55	Segons despesa directa	493.303,76	0,53%	1.821,80
92010	TELEFONIA	56	Segons despesa directa	493.303,76	0,53%	1.673,12
92011	FE PUBLICA	57	Segons despesa directa	493.303,76	0,53%	1.673,07
92012	ASSISTENCIA JURIDICA	58	Segons despesa directa	493.303,76	0,53%	4.195,66
92013	RECURSOS HUMANS	70	Segons despesa directa	493.303,76	0,53%	16.031,29
92014	ATENCIO ALS EMPLEATS	71	Segons despesa directa	493.303,76	0,53%	1.807,30
92017	PREVENCIO DE RISCOS LABORALS	72	Segons despesa directa	493.303,76	0,53%	2.082,24
92018	EQUIPS PROCESSOS INFORMACIÓ	59	Segons despesa directa	493.303,76	0,53%	770,60
92019	ADQUISICIÓ D'EDIFICIS D'ADMINISTRACIÓ GENERAL	60	Segons despesa directa	493.303,76	0,53%	847,09
92021	MOBILIARI CENTRALITZAT	61	Segons despesa directa	493.303,76	0,53%	70,98
93101	DIRECCIO D'ECONOMIA I FINANCES	19	Segons despesa directa	757.362,05	7,22%	19.057,55
93103	COMPTABILITAT	73	Segons despesa directa	493.303,76	0,53%	1.735,61
93201	RECAPTACIO MUNICIPAL	74	Segons despesa directa	493.303,76	0,53%	9.148,62
					Total	104.088,57

Ingressos

Elements d'Ingrés	Import
Subvencions corrents	0,00
Total	0,00

AJUNTAMENT DE STA. COLOMA DE GRAMENET**DETALL PER CENTRE / ACTIVITAT****Exercici****2022**

Pàg. 312

Data obtenció 01/06/2023

ACTIVITAT: 43301 / DESENVOLUPAMENT EMPRESARIAL (GRAMEIMPULS)

TIPUS: Actividad Principal

Resultat Activitat

Costos Directes	Costos Indirectes	Costos Rebutis	Cost total	Ingressos	Marge	Cost Cedit
512.361,31	85.031,02	104.088,57	597.392,33	0,00	-597.392,33	0.00

AJUNTAMENT DE STA. COLOMA DE GRAMENET

DETALL PER CENTRE / ACTIVITAT

Exercici

2022

Pàg. 212

Data obtenció 01/06/2023

ACTIVITAT: 32606 / ESCOLA DE MUSICA

TIPUS: Actividad Principal

Elements de Cost	Import
Sueldos y Salarios	62.216,92
Reparaciones y conservación	2.013,93
Arrendamientos y cánones	246,47
Costes Financieros	979,33
Servicios bancarios y similares	2.846,96
Costes de Transferencias	546.895,18
Tributos	0,29
Transportes	105,60
Servicios de profesionales independientes	22.593,93
Suministros	4.468,47
Amortizaciones	4.395,81
Cotizaciones sociales a cargo del empleador	14.337,42
Otros coste sociales	348,97
Total	661.449,28

ACTIVITAT: 32606 / ESCOLA DE MUSICA

TIPUS: Actividad Principal

Valor Rebut - Base de Càlcul

Activitats prestadores	Denominació	Portador				
		Indicador	Denominació	Valor Rebut Absolut	Valor Rebut Relatiu	Import Rebut
1101	GESTIO DEL DEUTE PUBLIC	75	Segons despesa directa	546.794,49	0,58%	1.785,92
42500	ENERGIA	65	Segons despesa directa	546.794,49	0,58%	76,10
8220	FISCALITZACIO	66	Segons despesa directa	546.794,49	0,58%	2.565,07
91201	ORGANS DE GOVERN	64	Segons despesa directa	546.794,49	0,58%	9.175,10
91202	SUPORT ADMINISTRATIU I D'ASSESORIA A ÒRGANS DE	51	Segons despesa directa	546.794,49	0,58%	1.662,69
92000	ADMINISTRACIO GENERAL DE L'ENTITAT	67	Segons despesa directa	546.794,49	0,58%	15.561,00
92002	PLANIFICACIO I ORGANITZACIO	52	Segons despesa directa	546.794,49	0,58%	1.140,35
92005	COMPRES CENTRALITZADES	53	Segons despesa directa	546.794,49	0,58%	2.389,32
92006	ARXIU	68	Segons despesa directa	546.794,49	0,58%	819,90
92007	CONSERGERIA	69	Segons despesa directa	546.794,49	0,58%	4.694,13
92008	SUPORT INFORMÀTIC	54	Segons despesa directa	546.794,49	0,58%	7.985,55
92009	LICITACIONS I CONTRACTES	55	Segons despesa directa	546.794,49	0,58%	2.019,34
92010	TELEFONIA	56	Segons despesa directa	546.794,49	0,58%	1.854,55
92011	FE PUBLICA	57	Segons despesa directa	546.794,49	0,58%	1.854,49
92012	ASSISTENCIA JURIDICA	58	Segons despesa directa	546.794,49	0,58%	4.650,62
92013	RECURSOS HUMANS	70	Segons despesa directa	546.794,49	0,58%	17.769,62
92014	ATENCIO ALS EMPLEATS	71	Segons despesa directa	546.794,49	0,58%	2.003,27
92017	PREVENCIO DE RISCOS LABORALS	72	Segons despesa directa	546.794,49	0,58%	2.308,03
92018	EQUIPS PROCESSOS INFORMACIÓ	59	Segons despesa directa	546.794,49	0,58%	854,16
92019	ADQUISICIÓ D'EDIFICIS D'ADMINISTRACIÓ GENERAL	60	Segons despesa directa	546.794,49	0,58%	938,94
92021	MOBILIARI CENTRALITZAT	61	Segons despesa directa	546.794,49	0,58%	78,67
93101	DIRECCIO D'ECONOMIA I FINANCES	19	Segons despesa directa	810.852,78	7,73%	20.403,54
93103	COMPTABILITAT	73	Segons despesa directa	546.794,49	0,58%	1.923,80
93201	RECAPTACIO MUNICIPAL	74	Segons despesa directa	546.794,49	0,58%	10.140,64
					Total	114.654,79

Ingressos

Elements d'Ingrés	Import
Subvencions corrents	170.277,03
Total	170.277,03

AJUNTAMENT DE STA. COLOMA DE GRAMENET**DETALL PER CENTRE / ACTIVITAT****Exercici****2022**

Pàg. 214

Data obtenció 01/06/2023

ACTIVITAT: 32606 / ESCOLA DE MUSICA

TIPUS: Actividad Principal

Resultat Activitat

Costos Directes	Costos Indirectes	Costos Rebutis	Cost total	Ingressos	Marge	Cost Cedit
567.198,03	94.251,25	114.654,79	661.449,28	170.277,03	-491.172,25	0.00

AJUNTAMENT DE STA. COLOMA DE GRAMENET

DETALL PER CENTRE / ACTIVITAT

Exercici

2022

Pàg. 408

Data obtenció 01/06/2023

ACTIVITAT: 93100 / POLITICA ECONOMICA I FISCAL

TIPUS: Actividad Principal

Elements de Cost	Import
Suministros	81,41
Arrendamientos y cánones	4,49
Reparaciones y conservación	36,69
Costes Financieros	17,84
Servicios bancarios y similares	51,87
Tributos	0,01
Transportes	1,92
Sueldos y Salarios	6.553,82
Otros coste sociales	21,40
Cotizaciones sociales a cargo del empleador	1.336,80
Servicios de profesionales independientes	411,65
Costes de Transferencias	9.964,43
Amortizaciones	92,32
Total	18.574,65

AJUNTAMENT DE STA. COLOMA DE GRAMENET

DETALL PER CENTRE / ACTIVITAT

Exercici 2022

Pàg. 409

Data obtenció 01/06/2023

ACTIVITAT: 93100 / POLITICA ECONOMICA I FISCAL

TIPUS: Actividad Principal

Valor Rebut - Base de Càlcul

Activitats prestadores	Denominació	Portador				
		Indicador	Denominació	Valor Rebut Absolut	Valor Rebut Relatiu	Import Rebut
1101	GESTIO DEL DEUTE PUBLIC	75	Segons despesa directa	9.962,25	0,01%	32,54
42500	ENERGIA	65	Segons despesa directa	9.962,25	0,01%	1,39
8220	FISCALITZACIO	66	Segons despesa directa	9.962,25	0,01%	46,73
91201	ORGANS DE GOVERN	64	Segons despesa directa	9.962,25	0,01%	167,16
91202	SUPORT ADMINISTRATIU I D'ASSESORIA A ÒRGANS DE	51	Segons despesa directa	9.962,25	0,01%	30,29
92000	ADMINISTRACIO GENERAL DE L'ENTITAT	67	Segons despesa directa	9.962,25	0,01%	283,51
92002	PLANIFICACIO I ORGANITZACIO	52	Segons despesa directa	9.962,25	0,01%	20,78
92005	COMPRES CENTRALITZADES	53	Segons despesa directa	9.962,25	0,01%	43,53
92006	ARXIU	68	Segons despesa directa	9.962,25	0,01%	14,94
92007	CONSERGERIA	69	Segons despesa directa	9.962,25	0,01%	85,52
92008	SUPORT INFORMÀTIC	54	Segons despesa directa	9.962,25	0,01%	145,49
92009	LICITACIONS I CONTRACTES	55	Segons despesa directa	9.962,25	0,01%	36,79
92010	TELEFONIA	56	Segons despesa directa	9.962,25	0,01%	33,79
92011	FE PUBLICA	57	Segons despesa directa	9.962,25	0,01%	33,79
92012	ASSISTENCIA JURIDICA	58	Segons despesa directa	9.962,25	0,01%	84,73
92013	RECURSOS HUMANS	70	Segons despesa directa	9.962,25	0,01%	323,75
92014	ATENCIO ALS EMPLEATS	71	Segons despesa directa	9.962,25	0,01%	36,50
92017	PREVENCIO DE RISCOS LABORALS	72	Segons despesa directa	9.962,25	0,01%	42,05
92018	EQUIPS PROCESSOS INFORMACIÓ	59	Segons despesa directa	9.962,25	0,01%	15,56
92019	ADQUISICIÓ D'EDIFICIS D'ADMINISTRACIÓ GENERAL	60	Segons despesa directa	9.962,25	0,01%	17,11
92021	MOBILIARI CENTRALITZAT	61	Segons despesa directa	9.962,25	0,01%	1,43
93101	DIRECCIO D'ECONOMIA I FINANCES	19	Segons despesa directa	274.020,54	2,61%	6.895,20
93103	COMPTABILITAT	73	Segons despesa directa	9.962,25	0,01%	35,05
93201	RECAPTACIO MUNICIPAL	74	Segons despesa directa	9.962,25	0,01%	184,76
					Total	8.612,40

Ingressos

Elements d'Ingrés	Import
Subvencions corrents	0,00
Total	0,00

AJUNTAMENT DE STA. COLOMA DE GRAMENET**DETALL PER CENTRE / ACTIVITAT****Exercici 2022**

Pàg. 410

Data obtenció 01/06/2023

ACTIVITAT: 93100 / POLITICA ECONOMICA I FISCAL

TIPUS: Actividad Principal

Resultat Activitat

Costos Directes	Costos Indirectes	Costos Rebutis	Cost total	Ingressos	Marge	Cost Cedit
16.857,45	1.717,20	8.612,40	18.574,65	0,00	-18.574,65	0.00

AJUNTAMENT DE STA. COLOMA DE GRAMENET

DETALL PER CENTRE / ACTIVITAT

Exercici

2022

Pàg. 159

Data obtenció 01/06/2023

ACTIVITAT: 24100 / FOMENT DE L'OCUPACIÓ

TIPUS: Actividad Principal

Elements de Cost	Import
Sueldos y Salarios	460.899,41
Arrendamientos y cánones	1.508,64
Reparaciones y conservación	11.481,61
Costes Financieros	5.583,26
Servicios bancarios y similares	16.230,80
Costes de Transferencias	2.967.528,94
Tributos	1,65
Transportes	602,04
Servicios de profesionales independientes	129.976,93
Suministros	25.524,58
Amortizaciones	176.876,28
Cotizaciones sociales a cargo del empleador	113.909,50
Otros coste sociales	2.054,67
Total	3.912.178,29

ACTIVITAT: 24100 / FOMENT DE L'OCUPACIÓ

TIPUS: Actividad Principal

Valor Rebut - Base de Càlcul

Activitats prestadores	Denominació	Portador				
		Indicador	Denominació	Valor Rebut Absolut	Valor Rebut Relatiu	Import Rebut
1101	GESTIO DEL DEUTE PUBLIC	75	Segons despesa directa	3.117.331,04	3,33%	10.181,68
42500	ENERGIA	65	Segons despesa directa	3.117.331,04	3,33%	433,83
45900	PROJECTES I OBRES VIA PÚBLICA	50	Segons despesa directa	3.117.331,04	12,81%	102.223,71
8220	FISCALITZACIO	66	Segons despesa directa	3.117.331,04	3,33%	14.623,71
91201	ORGANS DE GOVERN	64	Segons despesa directa	3.117.331,04	3,33%	52.308,18
91202	SUPORT ADMINISTRATIU I D'ASSESORIA A ÒRGANS DE	51	Segons despesa directa	3.117.331,04	3,33%	9.479,18
92000	ADMINISTRACIO GENERAL DE L'ENTITAT	67	Segons despesa directa	3.117.331,04	3,33%	88.714,84
92002	PLANIFICACIO I ORGANITZACIO	52	Segons despesa directa	3.117.331,04	3,33%	6.501,23
92005	COMPRES CENTRALITZADES	53	Segons despesa directa	3.117.331,04	3,33%	13.621,76
92006	ARXIU	68	Segons despesa directa	3.117.331,04	3,33%	4.674,34
92007	CONSERGERIA	69	Segons despesa directa	3.117.331,04	3,33%	26.761,69
92008	SUPORT INFORMÀTIC	54	Segons despesa directa	3.117.331,04	3,33%	45.526,41
92009	LICITACIONS I CONTRACTES	55	Segons despesa directa	3.117.331,04	3,33%	11.512,49
92010	TELEFONIA	56	Segons despesa directa	3.117.331,04	3,33%	10.572,96
92011	FE PUBLICA	57	Segons despesa directa	3.117.331,04	3,33%	10.572,63
92012	ASSISTENCIA JURIDICA	58	Segons despesa directa	3.117.331,04	3,33%	26.513,63
92013	RECURSOS HUMANS	70	Segons despesa directa	3.117.331,04	3,33%	101.306,42
92014	ATENCIO ALS EMPLEATS	71	Segons despesa directa	3.117.331,04	3,33%	11.420,86
92017	PREVENCIO DE RISCOS LABORALS	72	Segons despesa directa	3.117.331,04	3,33%	13.158,31
92018	EQUIPS PROCESSOS INFORMACIÓ	59	Segons despesa directa	3.117.331,04	3,33%	4.869,67
92019	ADQUISICIÓ D'EDIFICIS D'ADMINISTRACIÓ GENERAL	60	Segons despesa directa	3.117.331,04	3,33%	5.352,99
92021	MOBILIARI CENTRALITZAT	61	Segons despesa directa	3.117.331,04	3,33%	448,52
92023	SUPORT ADMINISTRATIU SSPP	62	Segons despesa directa	3.117.331,04	9,62%	70.201,46
93101	DIRECCIO D'ECONOMIA I FINANCES	19	Segons despesa directa	3.381.389,33	32,22%	85.086,13
93103	COMPTABILITAT	73	Segons despesa directa	3.117.331,04	3,33%	10.967,81
93201	RECAPTACIO MUNICIPAL	74	Segons despesa directa	3.117.331,04	3,33%	57.812,80
					Total	794.847,25

Ingressos

Elements d'Ingrés	Import
Subvencions corrents	0,00
Total	0,00

AJUNTAMENT DE STA. COLOMA DE GRAMENET**DETALL PER CENTRE / ACTIVITAT****Exercici****2022**

Pàg. 161

Data obtenció 01/06/2023

ACTIVITAT: 24100 / FOMENT DE L'OCUPACIÓ

TIPUS: Actividad Principal

Resultat Activitat

Costos Directes	Costos Indirectes	Costos Rebutis	Cost total	Ingressos	Marge	Cost Cedit
3.202.417,17	709.761,13	794.847,26	3.912.178,30	0,00	-3.912.178,30	0.00

AJUNTAMENT DE STA. COLOMA DE GRAMENET**DETALL PER CENTRE / ACTIVITAT****Exercici****2022**

Pàg. 346

Data obtenció 01/06/2023

ACTIVITAT: 91204 / TRANSFERENCIES A GRUPS POLITICS

TIPUS: Actividad Principal

Elements de Cost	Import
Arrendamientos y cánones	34,54
Reparaciones y conservación	282,25
Tributos	0,04
Servicios bancarios y similares	398,99
Costes Financieros	137,25
Transportes	14,80
Sueldos y Salarios	13.466,64
Otros coste sociales	62,08
Cotizaciones sociales a cargo del empleador	2.951,35
Servicios de profesionales independientes	3.166,48
Suministros	626,24
Costes de Transferencias	76.309,91
Amortizaciones	963,00
Total	98.413,57

AJUNTAMENT DE STA. COLOMA DE GRAMENET

DETALL PER CENTRE / ACTIVITAT

Exercici 2022

Pàg. 347

Data obtenció 01/06/2023

ACTIVITAT: 91204 / TRANSFERENCIES A GRUPS POLITICS

TIPUS: Actividad Principal

Valor Rebut - Base de Càlcul

Activitats prestadores	Denominació	Portador				
		Indicador	Denominació	Valor Rebut Absolut	Valor Rebut Relatiu	Import Rebut
1101	GESTIO DEL DEUTE PUBLIC	75	Segons despesa directa	76.631,72	0,08%	250,29
42500	ENERGIA	65	Segons despesa directa	76.631,72	0,08%	10,66
8220	FISCALITZACIO	66	Segons despesa directa	76.631,72	0,08%	359,49
91201	ORGANS DE GOVERN	64	Segons despesa directa	76.631,72	0,08%	1.285,86
91202	SUPORT ADMINISTRATIU I D'ASSESORIA A ÒRGANS DE	51	Segons despesa directa	76.631,72	0,08%	233,02
92000	ADMINISTRACIO GENERAL DE L'ENTITAT	67	Segons despesa directa	76.631,72	0,08%	2.180,83
92002	PLANIFICACIO I ORGANITZACIO	52	Segons despesa directa	76.631,72	0,08%	159,82
92005	COMPRES CENTRALITZADES	53	Segons despesa directa	76.631,72	0,08%	334,86
92006	ARXIU	68	Segons despesa directa	76.631,72	0,08%	114,91
92007	CONSERGERIA	69	Segons despesa directa	76.631,72	0,08%	657,87
92008	SUPORT INFORMÀTIC	54	Segons despesa directa	76.631,72	0,08%	1.119,15
92009	LICITACIONS I CONTRACTES	55	Segons despesa directa	76.631,72	0,08%	283,01
92010	TELEFONIA	56	Segons despesa directa	76.631,72	0,08%	259,91
92011	FE PUBLICA	57	Segons despesa directa	76.631,72	0,08%	259,90
92012	ASSISTENCIA JURIDICA	58	Segons despesa directa	76.631,72	0,08%	651,77
92013	RECURSOS HUMANS	70	Segons despesa directa	76.631,72	0,08%	2.490,36
92014	ATENCIO ALS EMPLEATS	71	Segons despesa directa	76.631,72	0,08%	280,75
92017	PREVENCIO DE RISCOS LABORALS	72	Segons despesa directa	76.631,72	0,08%	323,46
92018	EQUIPS PROCESSOS INFORMACIÓ	59	Segons despesa directa	76.631,72	0,08%	119,71
92019	ADQUISICIÓ D'EDIFICIS D'ADMINISTRACIÓ GENERAL	60	Segons despesa directa	76.631,72	0,08%	131,59
92021	MOBILIARI CENTRALITZAT	61	Segons despesa directa	76.631,72	0,08%	11,03
93101	DIRECCIO D'ECONOMIA I FINANCES	19	Segons despesa directa	340.690,01	3,25%	8.572,81
93103	COMPTABILITAT	73	Segons despesa directa	76.631,72	0,08%	269,62
93201	RECAPTACIO MUNICIPAL	74	Segons despesa directa	76.631,72	0,08%	1.421,18
					Total	21.781,85

Ingressos

Elements d'Ingrés	Import
Subvencions corrents	0,00
Total	0,00

AJUNTAMENT DE STA. COLOMA DE GRAMENET**DETALL PER CENTRE / ACTIVITAT****Exercici****2022**

Pàg. 348

Data obtenció 01/06/2023

ACTIVITAT: 91204 / TRANSFERENCIES A GRUPS POLITICS

TIPUS: Actividad Principal

Resultat Activitat

Costos Directes	Costos Indirectes	Costos Rebutis	Cost total	Ingressos	Marge	Cost Cedit
85.204,53	13.209,05	21.781,86	98.413,58	0,00	-98.413,58	0.00

92013 RECURSOS HUMANS

92014 ATENCIO ALS EMPLEATS

92017 PREVENCIO DE RISCOS LABORALS

2600 SERVEI DE SISTEMES D'INFORMACIO

92008 Suport informàtic
92010 Telefonia
92310 Padró municipal d'habitants
92018 Equips per a processos d'informació

92004 SERVEI D'ASSUMPTES GENERALS

92007 Consergeria
92501 Oficina d'atenció als empleats
92401 Processos electorals

CONTRA SERVEI DE CONTRACTACIO

92009 Licitacions i contractes

92020 SERVEI DE COMPRES I GESTIO PATRIMONIAL

92005 Compres centralitzades
92006 Arxiu
92000 Administració general de l'entitat
92019 Adquisició d'edificis d'administració general
92021 Mobiliari centralitzat
93300 Gestió del patrimoni
99999 Sense classificació (Centre acumulador de cost)

AJUNTAMENT DE STA. COLOMA DE GRAMENET

DETALL PER CENTRE / ACTIVITAT

Exercici 2022

Pàg. 436

Data obtenció 01/06/2023

ACTIVITAT: SSII / DIRECCIO DE SERVEIS INTERNS, INNOVACIO I UNIVERSITAT
 TIPUS: Centro Mixto

Valor Rebut - Base de Càlcul

Activitats prestadores	Denominació	Portador			
		Indicador	Denominació	Valor Rebut Absolut	Valor Rebut Relatiu

Resultat Activitat

Costos Directes	Costos Indirectes	Costos Rebuts	Cost total	Ingressos	Marge	Cost Cedit
0.00	0.00	0,00	0.00	0,00	0,00	0.00

ACTIVITAT: 92014 / ATENCIO ALS EMPLEATS

TIPUS: Actividad Organización

Elements de Cost	Import
Sueldos y Salarios	273.279,43
Cotizaciones sociales a cargo del empleador	70.182,04
Amortizaciones	12,63
Total	343.474,10

Valor Rebut - Base de Càlcul

Activitats prestadores	Denominació	Portador			
		Indicador	Denominació	Valor Rebut Absolut	Valor Rebut Relatiu

Resultat Activitat

Costos Directes	Costos Indirectes	Costos Rebuts	Cost total	Ingressos	Marge	Cost Cedit
343.474,10	0.00	0,00	0.00	0,00	0,00	343.474,10

AJUNTAMENT DE STA. COLOMA DE GRAMENET

DETALL PER CENTRE / ACTIVITAT

Exercici

2022

Pàg. 168

Data obtenció 01/06/2023

ACTIVITAT: 2600 / SERVEI DE SISTEMES D'INFORMACIO

TIPUS: Centro Mixto

Elements de Cost	Import
Sueldos y Salarios	27.180,75
Amortizaciones	19,11
Cotizaciones sociales a cargo del empleador	6.545,97
Total	33.745,83

Valor Rebut - Base de Càlcul

Activitats prestadores	Denominació	Portador			
		Indicador	Denominació	Valor Rebut Absolut	Valor Rebut Relatiu

Resultat Activitat

Costos Directes	Costos Indirectes	Costos Rebuts	Cost total	Ingressos	Marge	Cost Cedit
33.745,83	0.00	0,00	0.00	0,00	0,00	33.745,83

AJUNTAMENT DE STA. COLOMA DE GRAMENET

DETALL PER CENTRE / ACTIVITAT

Exercici

2022

Pàg. 359

Data obtenció 01/06/2023

ACTIVITAT: 92008 / SUPORT INFORMÀTIC

TIPUS: Actividad Organización

Elements de Cost	Import
Suministros	2.337,33
Reparaciones y conservación	150.037,50
Sueldos y Salarios	605.246,15
Cotizaciones sociales a cargo del empleador	182.471,91
Servicios de profesionales independientes	417.555,06
Amortizaciones	11.525,80
Total	1.369.173,74

Valor Rebut - Base de Càlcul

Activitats prestadores	Denominació	Portador				
		Indicador	Denominació	Valor Rebut Absolut	Valor Rebut Relatiu	Import Rebut
2600	SERVEI DE SISTEMES D'INFORMACIO	37	Segons despesa directa	1.379.105,25	70,57%	23.814,32
					Total	23.814,32

Resultat Activitat

Costos Directes	Costos Indirectes	Costos Rebuts	Cost total	Ingressos	Marge	Cost Cedit
1.369.173,74	0.00	23.814,32	0.00	0,00	0,00	1.369.173,74

AJUNTAMENT DE STA. COLOMA DE GRAMENET

DETALL PER CENTRE / ACTIVITAT

Exercici

2022

Pàg. 361

Data obtenció 01/06/2023

ACTIVITAT: 92010 / TELEFONIA
 TIPUS: Actividad Organización

Elements de Cost	Import
Suministros	18.703,21
Reparaciones y conservación	57.377,52
Sueldos y Salarios	4.808,88
Cotizaciones sociales a cargo del empleador	1.158,13
Servicios de profesionales independientes	235.785,97
Amortizaciones	140,42
Total	317.974,13

Valor Rebut - Base de Càlcul

Activitats prestadores	Denominació	Portador				
		Indicador	Denominació	Valor Rebut Absolut	Valor Rebut Relatiu	Import Rebut
2600	SERVEI DE SISTEMES D'INFORMACIO	37	Segons despesa directa	345.749,57	17,69%	5.970,39
					Total	5.970,39

Resultat Activitat

Costos Directes	Costos Indirectes	Costos Rebuts	Cost total	Ingressos	Marge	Cost Cedit
317.974,13	0,00	5.970,39	0,00	0,00	0,00	317.974,13

AJUNTAMENT DE STA. COLOMA DE GRAMENET

DETALL PER CENTRE / ACTIVITAT

Exercici

2022

Pàg. 382

Data obtenció 01/06/2023

ACTIVITAT: 92310 / PADRO MUNICIPAL D'HABITANTS

TIPUS: Actividad Principal

Elements de Cost	Import
Suministros	151,24
Arrendamientos y cánones	8,34
Reparaciones y conservación	68,16
Costes Financieros	33,15
Servicios bancarios y similares	96,36
Tributos	0,01
Transportes	3,57
Sueldos y Salarios	2.258,74
Otros coste sociales	10,22
Cotizaciones sociales a cargo del empleador	546,42
Servicios de profesionales independientes	19.271,35
Costes de Transferencias	4,06
Amortizaciones	147,31
Total	22.598,93

AJUNTAMENT DE STA. COLOMA DE GRAMENET

DETALL PER CENTRE / ACTIVITAT

Exercici 2022

Pàg. 383

Data obtenció 01/06/2023

ACTIVITAT: 92310 / PADRO MUNICIPAL D'HABITANTS

TIPUS: Actividad Principal

Valor Rebut - Base de Càlcul

Activitats prestadores	Denominació	Portador				
		Indicador	Denominació	Valor Rebut Absolut	Valor Rebut Relatiu	Import Rebut
1101	GESTIO DEL DEUTE PUBLIC	75	Segons despesa directa	18.506,64	0,02%	60,45
2600	SERVEI DE SISTEMES D'INFORMACIO	37	Segons despesa directa	52.252,47	2,67%	902,29
42500	ENERGIA	65	Segons despesa directa	18.506,64	0,02%	2,58
8220	FISCALITZACIO	66	Segons despesa directa	18.506,64	0,02%	86,82
91201	ORGANS DE GOVERN	64	Segons despesa directa	18.506,64	0,02%	310,54
91202	SUPORT ADMINISTRATIU I D'ASSESORIA A ÒRGANS DE	51	Segons despesa directa	18.506,64	0,02%	56,28
92000	ADMINISTRACIO GENERAL DE L'ENTITAT	67	Segons despesa directa	18.506,64	0,02%	526,67
92002	PLANIFICACIO I ORGANITZACIO	52	Segons despesa directa	18.506,64	0,02%	38,60
92005	COMPRES CENTRALITZADES	53	Segons despesa directa	18.506,64	0,02%	80,87
92006	ARXIU	68	Segons despesa directa	18.506,64	0,02%	27,75
92007	CONSERGERIA	69	Segons despesa directa	18.506,64	0,02%	158,88
92008	SUPORT INFORMÀTIC	54	Segons despesa directa	18.506,64	0,02%	270,28
92009	LICITACIONS I CONTRACTES	55	Segons despesa directa	18.506,64	0,02%	68,35
92010	TELEFONIA	56	Segons despesa directa	18.506,64	0,02%	62,77
92011	FE PUBLICA	57	Segons despesa directa	18.506,64	0,02%	62,77
92012	ASSISTENCIA JURIDICA	58	Segons despesa directa	18.506,64	0,02%	157,40
92013	RECURSOS HUMANS	70	Segons despesa directa	18.506,64	0,02%	601,43
92014	ATENCIO ALS EMPLEATS	71	Segons despesa directa	18.506,64	0,02%	67,80
92017	PREVENCIO DE RISCOS LABORALS	72	Segons despesa directa	18.506,64	0,02%	78,12
92018	EQUIPS PROCESSOS INFORMACIÓ	59	Segons despesa directa	18.506,64	0,02%	28,91
92019	ADQUISICIÓ D'EDIFICIS D'ADMINISTRACIÓ GENERAL	60	Segons despesa directa	18.506,64	0,02%	31,78
92021	MOBILIARI CENTRALITZAT	61	Segons despesa directa	18.506,64	0,02%	2,66
93103	COMPTABILITAT	73	Segons despesa directa	18.506,64	0,02%	65,11
93201	RECAPTACIO MUNICIPAL	74	Segons despesa directa	18.506,64	0,02%	343,22
					Total	4.092,29

Ingressos

Elements d'Ingrés	Import
Subvencions corrents	0,00
Total	0,00

AJUNTAMENT DE STA. COLOMA DE GRAMENET**DETALL PER CENTRE / ACTIVITAT****Exercici 2022**

Pàg. 384

Data obtenció 01/06/2023

ACTIVITAT: 92310 / PADRO MUNICIPAL D'HABITANTS

TIPUS: Actividad Principal

Resultat Activitat

Costos Directes	Costos Indirectes	Costos Rebutis	Cost total	Ingressos	Marge	Cost Cedit
19.408,93	3.190,00	4.092,29	22.598,93	0,00	-22.598,93	0.00

AJUNTAMENT DE STA. COLOMA DE GRAMENET

DETALL PER CENTRE / ACTIVITAT

Exercici 2022

Pàg. 367

Data obtenció 01/06/2023

ACTIVITAT: 92018 / EQUIPS PROCESSOS INFORMACIÓ

TIPUS: Actividad Organización

Elements de Cost	Import
Sueldos y Salarios	2.463,75
Cotizaciones sociales a cargo del empleador	593,35
Amortizaciones	143.394,72
Total	146.451,81

Valor Rebut - Base de Càlcul

Activitats prestadores	Denominació	Portador				
		Indicador	Denominació	Valor Rebut Absolut	Valor Rebut Relatiu	Import Rebut
2600	SERVEI DE SISTEMES D'INFORMACIO	37	Segons despesa directa	177.138,82	9,06%	3.058,82
					Total	3.058,82

Resultat Activitat

Costos Directes	Costos Indirectes	Costos Rebuts	Cost total	Ingressos	Marge	Cost Cedit
146.451,81	0.00	3.058,82	0.00	0,00	0,00	146.451,81

AJUNTAMENT DE STA. COLOMA DE GRAMENET

DETALL PER CENTRE / ACTIVITAT

Exercici

2022

Pàg. 355

Data obtenció 01/06/2023

ACTIVITAT: 92004 / SERVEI D'ASSUMPTES GENERALS

TIPUS: Centro Mixto

Elements de Cost	Import
Suministros	578,57
Sueldos y Salarios	307.245,37
Cotizaciones sociales a cargo del empleador	66.204,52
Servicios de profesionales independientes	928,89
Amortizaciones	644,17
Total	375.601,52

Valor Rebut - Base de Càlcul

Activitats prestadores	Denominació	Portador				
		Indicador	Denominació	Valor Rebut Absolut	Valor Rebut Relatiu	Import Rebut

Resultat Activitat

Costos Directes	Costos Indirectes	Costos Rebuts	Cost total	Ingressos	Marge	Cost Cedit
375.601,52	0.00	0,00	0.00	0,00	0,00	375.601,52

AJUNTAMENT DE STA. COLOMA DE GRAMENET

DETALL PER CENTRE / ACTIVITAT

Exercici

2022

Pàg. 358

Data obtenció 01/06/2023

ACTIVITAT: 92007 / CONSERGERIA

TIPUS: Actividad Organización

Elements de Cost	Import
Suministros	2.085,27
Transportes	18.105,96
Sueldos y Salarios	509.939,62
Cotizaciones sociales a cargo del empleador	135.838,63
Servicios de profesionales independientes	138.647,37
Amortizaciones	221,65
Total	804.838,50

Valor Rebut - Base de Càlcul

Activitats prestadores	Denominació	Portador				
		Indicador	Denominació	Valor Rebut Absolut	Valor Rebut Relatiu	Import Rebut
92004	SERVEI D'ASSUMPTES GENERALS	36	Segons despesa directa	1.062.024,22	31,53%	118.415,80
					Total	118.415,80

Resultat Activitat

Costos Directes	Costos Indirectes	Costos Rebuts	Cost total	Ingressos	Marge	Cost Cedit
804.838,50	0,00	118.415,80	0,00	0,00	0,00	804.838,50

AJUNTAMENT DE STA. COLOMA DE GRAMENET

DETALL PER CENTRE / ACTIVITAT

Exercici

2022

Pàg. 402

Data obtenció 01/06/2023

ACTIVITAT: 92501 / OFICINA D'ATENCIO AL CIUTADANS

TIPUS: Actividad Principal

Elements de Cost	Import
Suministros	19.650,97
Arrendamientos y cánones	719,74
Reparaciones y conservación	4.447,41
Costes Financieros	2.162,68
Servicios bancarios y similares	6.287,01
Tributos	0,64
Transportes	233,20
Sueldos y Salarios	1.204.241,36
Otros coste sociales	1.293,81
Cotizaciones sociales a cargo del empleador	308.605,79
Servicios de profesionales independientes	98.694,37
Costes de Transferencias	264,66
Amortizaciones	21.805,14
Total	1.668.406,78

ACTIVITAT: 92501 / OFICINA D'ATENCIO AL CIUTADANS

TIPUS: Actividad Principal

Valor Rebut - Base de Càlcul

Activitats prestadores	Denominació	Portador				
		Indicador	Denominació	Valor Rebut Absolut	Valor Rebut Relatiu	Import Rebut
1101	GESTIO DEL DEUTE PUBLIC	75	Segons despesa directa	1.207.500,48	1,29%	3.943,88
42500	ENERGIA	65	Segons despesa directa	1.207.500,48	1,29%	168,04
8220	FISCALITZACIO	66	Segons despesa directa	1.207.500,48	1,29%	5.664,50
91201	ORGANS DE GOVERN	64	Segons despesa directa	1.207.500,48	1,29%	20.261,61
91202	SUPPORT ADMINISTRATIU I D'ASSESORIA A ÒRGANS DE	51	Segons despesa directa	1.207.500,48	1,29%	3.671,77
92000	ADMINISTRACIO GENERAL DE L'ENTITAT	67	Segons despesa directa	1.207.500,48	1,29%	34.363,76
92002	PLANIFICACIO I ORGANITZACIO	52	Segons despesa directa	1.207.500,48	1,29%	2.518,26
92004	SERVEI D'ASSUMPTES GENERALS	36	Segons despesa directa	1.583.102,00	47,00%	176.516,02
92005	COMPRES CENTRALITZADES	53	Segons despesa directa	1.207.500,48	1,29%	5.276,40
92006	ARXIU	68	Segons despesa directa	1.207.500,48	1,29%	1.810,61
92007	CONSERGERIA	69	Segons despesa directa	1.207.500,48	1,29%	10.366,16
92008	SUPPORT INFORMÀTIC	54	Segons despesa directa	1.207.500,48	1,29%	17.634,69
92009	LICITACIONS I CONTRACTES	55	Segons despesa directa	1.207.500,48	1,29%	4.459,37
92010	TELEFONIA	56	Segons despesa directa	1.207.500,48	1,29%	4.095,44
92011	FE PUBLICA	57	Segons despesa directa	1.207.500,48	1,29%	4.095,32
92012	ASSISTENCIA JURIDICA	58	Segons despesa directa	1.207.500,48	1,29%	10.270,08
92013	RECURSOS HUMANS	70	Segons despesa directa	1.207.500,48	1,29%	39.241,12
92014	ATENCIO ALS EMPLEATS	71	Segons despesa directa	1.207.500,48	1,29%	4.423,88
92017	PREVENCIO DE RISCOS LABORALS	72	Segons despesa directa	1.207.500,48	1,29%	5.096,88
92018	EQUIPS PROCESSOS INFORMACIÓ	59	Segons despesa directa	1.207.500,48	1,29%	1.886,27
92019	ADQUISICIÓ D'EDIFICIS D'ADMINISTRACIÓ GENERAL	60	Segons despesa directa	1.207.500,48	1,29%	2.073,49
92021	MOBILIARI CENTRALITZAT	61	Segons despesa directa	1.207.500,48	1,29%	173,74
92405	REGIDORIA DE DISTRICTES	63	Segons despesa directa	1.207.500,48	100,00%	76.252,80
93103	COMPTABILITAT	73	Segons despesa directa	1.207.500,48	1,29%	4.248,39
93201	RECAPTACIO MUNICIPAL	74	Segons despesa directa	1.207.500,48	1,29%	22.393,83
					Total	460.906,30

Ingressos

Elements d'Ingrés	Import
Subvencions corrents	0,00
Total	0,00

AJUNTAMENT DE STA. COLOMA DE GRAMENET**DETALL PER CENTRE / ACTIVITAT****Exercici****2022**

Pàg. 404

Data obtenció 01/06/2023

ACTIVITAT: 92501 / OFICINA D'ATENCIO AL CIUTADANS

TIPUS: Actividad Principal

Resultat Activitat

Costos Directes	Costos Indirectes	Costos Rebutis	Cost total	Ingressos	Marge	Cost Cedit
1.384.016,50	284.390,28	460.906,30	1.668.406,78	0,00	-1.668.406,78	0.00

AJUNTAMENT DE STA. COLOMA DE GRAMENET

DETALL PER CENTRE / ACTIVITAT

Exercici

2022

Pàg. 388

Data obtenció 01/06/2023

ACTIVITAT: 92401 / PROCESSOS ELECTORALS

TIPUS: Actividad Principal

Elements de Cost	Import
Suministros	2.967,28
Arrendamientos y cánones	156,82
Reparaciones y conservación	1.281,34
Costes Financieros	623,09
Servicios bancarios y similares	1.811,35
Tributos	0,18
Transportes	67,19
Sueldos y Salarios	442.680,18
Otros coste sociales	192,10
Cotizaciones sociales a cargo del empleador	21.200,72
Servicios de profesionales independientes	14.574,68
Costes de Transferencias	76,25
Amortizaciones	2.897,94
Total	488.529,12

AJUNTAMENT DE STA. COLOMA DE GRAMENET

DETALL PER CENTRE / ACTIVITAT

Exercici 2022

Pàg. 389

Data obtenció 01/06/2023

ACTIVITAT: 92401 / PROCESSOS ELECTORALS

TIPUS: Actividad Principal

Valor Rebut - Base de Càlcul

Activitats prestadores	Denominació	Portador				
		Indicador	Denominació	Valor Rebut Absolut	Valor Rebut Relatiu	Import Rebut
1101	GESTIO DEL DEUTE PUBLIC	75	Segons despesa directa	347.892,94	0,37%	1.136,27
42500	ENERGIA	65	Segons despesa directa	347.892,94	0,37%	48,42
8220	FISCALITZACIO	66	Segons despesa directa	347.892,94	0,37%	1.632,00
91201	ORGANS DE GOVERN	64	Segons despesa directa	347.892,94	0,37%	5.837,57
91202	SUPORT ADMINISTRATIU I D'ASSESORIA A ÒRGANS DE	51	Segons despesa directa	347.892,94	0,37%	1.057,87
92000	ADMINISTRACIO GENERAL DE L'ENTITAT	67	Segons despesa directa	347.892,94	0,37%	9.900,54
92002	PLANIFICACIO I ORGANITZACIO	52	Segons despesa directa	347.892,94	0,37%	725,53
92004	SERVEI D'ASSUMPTES GENERALS	36	Segons despesa directa	723.494,46	21,48%	80.669,70
92005	COMPRES CENTRALITZADES	53	Segons despesa directa	347.892,94	0,37%	1.520,18
92006	ARXIU	68	Segons despesa directa	347.892,94	0,37%	521,65
92007	CONSERGERIA	69	Segons despesa directa	347.892,94	0,37%	2.986,59
92008	SUPORT INFORMÀTIC	54	Segons despesa directa	347.892,94	0,37%	5.080,73
92009	LICITACIONS I CONTRACTES	55	Segons despesa directa	347.892,94	0,37%	1.284,79
92010	TELEFONIA	56	Segons despesa directa	347.892,94	0,37%	1.179,94
92011	FE PUBLICA	57	Segons despesa directa	347.892,94	0,37%	1.179,90
92012	ASSISTENCIA JURIDICA	58	Segons despesa directa	347.892,94	0,37%	2.958,91
92013	RECURSOS HUMANS	70	Segons despesa directa	347.892,94	0,37%	11.305,76
92014	ATENCIO ALS EMPLEATS	71	Segons despesa directa	347.892,94	0,37%	1.274,56
92017	PREVENCIO DE RISCOS LABORALS	72	Segons despesa directa	347.892,94	0,37%	1.468,46
92018	EQUIPS PROCESSOS INFORMACIÓ	59	Segons despesa directa	347.892,94	0,37%	543,45
92019	ADQUISICIÓ D'EDIFICIS D'ADMINISTRACIÓ GENERAL	60	Segons despesa directa	347.892,94	0,37%	597,39
92021	MOBILIARI CENTRALITZAT	61	Segons despesa directa	347.892,94	0,37%	50,06
93103	COMPTABILITAT	73	Segons despesa directa	347.892,94	0,37%	1.224,00
93201	RECAPTACIO MUNICIPAL	74	Segons despesa directa	347.892,94	0,37%	6.451,89
					Total	140.636,18

Ingressos

Elements d'Ingrés	Import
Subvencions corrents	1.277,03
Total	1.277,03

AJUNTAMENT DE STA. COLOMA DE GRAMENET**DETALL PER CENTRE / ACTIVITAT****Exercici 2022**

Pàg. 390

Data obtenció 01/06/2023

ACTIVITAT: 92401 / PROCESSOS ELECTORALS

TIPUS: Actividad Principal

Resultat Activitat

Costos Directes	Costos Indirectes	Costos Rebutis	Cost total	Ingressos	Marge	Cost Cedit
428.562,64	59.966,48	140.636,18	488.529,12	1.277,03	-487.252,09	0.00

AJUNTAMENT DE STA. COLOMA DE GRAMENET

DETALL PER CENTRE / ACTIVITAT

Exercici

2022

Pàg. 425

Data obtenció 01/06/2023

ACTIVITAT: CONTRA / SERVEI DE CONTRACTACIO

TIPUS: Centro Mixto

Elements de Cost	Import
Amortizaciones	1,78
Sueldos y Salarios	29.121,37
Cotizaciones sociales a cargo del empleador	7.013,23
Total	36.136,38

Valor Rebut - Base de Càlcul

Activitats prestadores	Denominació	Portador				
		Indicador	Denominació	Valor Rebut Absolut	Valor Rebut Relatiu	Import Rebut

Resultat Activitat

Costos Directes	Costos Indirectes	Costos Rebuts	Cost total	Ingressos	Marge	Cost Cedit
36.136,38	0.00	0,00	0.00	0,00	0,00	36.136,38

AJUNTAMENT DE STA. COLOMA DE GRAMENET

DETALL PER CENTRE / ACTIVITAT

Exercici 2022

Pàg. 360

Data obtenció 01/06/2023

ACTIVITAT: 92009 / LICITACIONS I CONTRACTES

TIPUS: Actividad Organización

Elements de Cost	Import
Sueldos y Salarios	275.506,45
Cotizaciones sociales a cargo del empleador	69.348,73
Servicios de profesionales independientes	1.053,36
Amortizaciones	321,16
Total	346.229,70

Valor Rebut - Base de Càlcul

Activitats prestadores	Denominació	Portador				
		Indicador	Denominació	Valor Rebut Absolut	Valor Rebut Relatiu	Import Rebut
CONTRA	SERVEI DE CONTRACTACIO	38	Segons despesa directa	346.229,70	100,00%	36.136,38
					Total	36.136,38

Resultat Activitat

Costos Directes	Costos Indirectes	Costos Rebuts	Cost total	Ingressos	Marge	Cost Cedit
346.229,70	0,00	36.136,38	0,00	0,00	0,00	346.229,70

AJUNTAMENT DE STA. COLOMA DE GRAMENET

DETALL PER CENTRE / ACTIVITAT

Exercici

2022

Pàg. 356

Data obtenció 01/06/2023

ACTIVITAT: 92005 / COMPRES CENTRALITZADES

TIPUS: Actividad Organización

Elements de Cost	Import
Suministros	235.500,93
Arrendamientos y cánones	42.259,09
Reparaciones y conservación	56.767,13
Sueldos y Salarios	24.667,54
Cotizaciones sociales a cargo del empleador	6.954,74
Servicios de profesionales independientes	42.820,45
Amortizaciones	694,86
Total	409.664,73

Valor Rebut - Base de Càlcul

Activitats prestadores	Denominació	Portador				
		Indicador	Denominació	Valor Rebut Absolut	Valor Rebut Relatiu	Import Rebut
92020	SERVEI DE COMPRES I GESTIO PATRIMONIAL	28	Segons despesa directa	632.106,03	12,70%	32.366,35
					Total	32.366,35

Ingressos

Elements d'Ingrés	Import
Subvencions corrents	0,00
Total	0,00

Resultat Activitat

Costos Directes	Costos Indirectes	Costos Rebuts	Cost total	Ingressos	Marge	Cost Cedit
409.664,73	0.00	32.366,35	0.00	0,00	0,00	409.664,73

AJUNTAMENT DE STA. COLOMA DE GRAMENET

DETALL PER CENTRE / ACTIVITAT

Exercici

2022

Pàg. 357

Data obtenció 01/06/2023

ACTIVITAT: 92006 / ARXIU
 TIPUS: Actividad Organización

Elements de Cost	Import
Sueldos y Salarios	108.611,08
Cotizaciones sociales a cargo del empleador	30.807,38
Servicios de profesionales independientes	630,78
Amortizaciones	528,22
Total	140.577,46

Valor Rebut - Base de Càlcul

Activitats prestadores	Denominació	Portador				
		Indicador	Denominació	Valor Rebut Absolut	Valor Rebut Relatiu	Import Rebut
92020	SERVEI DE COMPRES I GESTIO PATRIMONIAL	28	Segons despesa directa	376.125,96	7,56%	19.259,15
					Total	19.259,15

Ingressos

Elements d'Ingrés	Import
Subvencions corrents	0,00
Total	0,00

Resultat Activitat

Costos Directes	Costos Indirectes	Costos Rebuts	Cost total	Ingressos	Marge	Cost Cedit
140.577,46	0.00	19.259,15	0.00	0,00	0,00	140.577,46

AJUNTAMENT DE STA. COLOMA DE GRAMENET

DETALL PER CENTRE / ACTIVITAT

Exercici

2022

Pàg. 349

Data obtenció 01/06/2023

ACTIVITAT: 92000 / ADMINISTRACIO GENERAL DE L'ENTITAT

TIPUS: Actividad Organización

Elements de Cost	Import
Arrendamientos y cánones	0,21
Reparaciones y conservación	81.118,95
Costes Financieros	0,20
Servicios bancarios y similares	488.129,57
Tributos	49,53
Sueldos y Salarios	108.654,12
Otros coste sociales	0,10
Cotizaciones sociales a cargo del empleador	30.597,42
Servicios de profesioneales independientes	1.026.880,33
Suministros	482.861,85
Costes de Transferencias	19.021,00
Amortizaciones	430.721,51
Total	2.668.034,79

Valor Rebut - Base de Càlcul

Activitats prestadores	Denominació	Portador				
		Indicador	Denominació	Valor Rebut Absolut	Valor Rebut Relatiu	Import Rebut
92020	SERVEI DE COMPRES I GESTIO PATRIMONIAL	28	Segons despesa directa	2.780.471,21	55,87%	142.371,23
					Total	142.371,23

Ingressos

Elements d'Ingrés	Import
Subvencions corrents	0,00
Total	0,00

Resultat Activitat

Costos Directes	Costos Indirectes	Costos Rebuts	Cost total	Ingressos	Marge	Cost Cedit
2.668.034,79	0,00	142.371,23	0,00	0,00	0,00	2.668.034,79

AJUNTAMENT DE STA. COLOMA DE GRAMENET

DETALL PER CENTRE / ACTIVITAT

Exercici

2022

Pàg. 368

Data obtenció 01/06/2023

ACTIVITAT: 92019 / ADQUISICIÓ D'EDIFICIS D'ADMINISTRACIÓ GENERAL

TIPUS: Actividad Organización

Elements de Cost	Import
Sueldos y Salarios	15.435,77
Cotizaciones sociales a cargo del empleador	4.351,94
Servicios de profesionales independientes	200,63
Amortizaciones	140.999,09
Total	160.987,43

Valor Rebut - Base de Càlcul

Activitats prestadores	Denominació	Portador				
		Indicador	Denominació	Valor Rebut Absolut	Valor Rebut Relatiu	Import Rebut
92020	SERVEI DE COMPRES I GESTIO PATRIMONIAL	28	Segons despesa directa	395.541,76	7,95%	20.253,32
					Total	20.253,32

Ingressos

Elements d'Ingrés	Import
Subvencions corrents	0,00
Total	0,00

Resultat Activitat

Costos Directes	Costos Indirectes	Costos Rebuts	Cost total	Ingressos	Marge	Cost Cedit
160.987,43	0.00	20.253,32	0,00	0,00	0,00	160.987,43

AJUNTAMENT DE STA. COLOMA DE GRAMENET

DETALL PER CENTRE / ACTIVITAT

Exercici

2022

Pàg. 370

Data obtenció 01/06/2023

ACTIVITAT: 92021 / MOBILIARI CENTRALITZAT

TIPUS: Actividad Organización

Elements de Cost	Import
Sueldos y Salarios	9.960,11
Cotizaciones sociales a cargo del empleador	2.808,14
Servicios de profesionales independientes	129,46
Amortizaciones	591,32
Total	13.489,03

Valor Rebut - Base de Càlcul

Activitats prestadores	Denominació	Portador				
		Indicador	Denominació	Valor Rebut Absolut	Valor Rebut Relatiu	Import Rebut
92020	SERVEI DE COMPRES I GESTIO PATRIMONIAL	28	Segons despesa directa	255.227,99	5,13%	13.068,69
					Total	13.068,69

Ingressos

Elements d'Ingrés	Import
Subvencions corrents	0,00
Total	0,00

Resultat Activitat

Costos Directes	Costos Indirectes	Costos Rebuts	Cost total	Ingressos	Marge	Cost Cedit
13.489,03	0,00	13.068,69	0,00	0,00	0,00	13.489,03

AJUNTAMENT DE STA. COLOMA DE GRAMENET

DETALL PER CENTRE / ACTIVITAT

Exercici

2022

Pàg. 416

Data obtenció 01/06/2023

ACTIVITAT: 93300 / GESTIO DE PATRIMONI

TIPUS: Actividad Principal

Elements de Cost	Import
Suministros	222,57
Arrendamientos y cánones	12,28
Reparaciones y conservación	100,31
Costes Financieros	48,78
Servicios bancarios y similares	141,81
Costes de Transferencias	24.005,97
Tributos	0,01
Transportes	5,26
Amortizaciones	3.640,66
Sueldos y Salarios	13.261,14
Otros coste sociales	15,04
Cotizaciones sociales a cargo del empleador	3.649,76
Servicios de profesionales independientes	1.268,46
Total	46.372,04

ACTIVITAT: 93300 / GESTIO DE PATRIMONI

TIPUS: Actividad Principal

Valor Rebut - Base de Càlcul

Activitats prestadores	Denominació	Portador				
		Indicador	Denominació	Valor Rebut Absolut	Valor Rebut Relatiu	Import Rebut
1101	GESTIO DEL DEUTE PUBLIC	75	Segons despesa directa	27.235,67	0,03%	88,96
42500	ENERGIA	65	Segons despesa directa	27.235,67	0,03%	3,79
8220	FISCALITZACIO	66	Segons despesa directa	27.235,67	0,03%	127,77
91201	ORGANS DE GOVERN	64	Segons despesa directa	27.235,67	0,03%	457,01
91202	SUPORT ADMINISTRATIU I D'ASSESORIA A ÒRGANS DE	51	Segons despesa directa	27.235,67	0,03%	82,82
92000	ADMINISTRACIO GENERAL DE L'ENTITAT	67	Segons despesa directa	27.235,67	0,03%	775,09
92002	PLANIFICACIO I ORGANITZACIO	52	Segons despesa directa	27.235,67	0,03%	56,80
92005	COMPRES CENTRALITZADES	53	Segons despesa directa	27.235,67	0,03%	119,01
92006	ARXIU	68	Segons despesa directa	27.235,67	0,03%	40,84
92007	CONSERGERIA	69	Segons despesa directa	27.235,67	0,03%	233,81
92008	SUPORT INFORMÀTIC	54	Segons despesa directa	27.235,67	0,03%	397,76
92009	LICITACIONS I CONTRACTES	55	Segons despesa directa	27.235,67	0,03%	100,58
92010	TELEFONIA	56	Segons despesa directa	27.235,67	0,03%	92,37
92011	FE PUBLICA	57	Segons despesa directa	27.235,67	0,03%	92,37
92012	ASSISTENCIA JURIDICA	58	Segons despesa directa	27.235,67	0,03%	231,65
92013	RECURSOS HUMANS	70	Segons despesa directa	27.235,67	0,03%	885,10
92014	ATENCIO ALS EMPLEATS	71	Segons despesa directa	27.235,67	0,03%	99,78
92017	PREVENCIO DE RISCOS LABORALS	72	Segons despesa directa	27.235,67	0,03%	114,96
92018	EQUIPS PROCESSOS INFORMACIÓ	59	Segons despesa directa	27.235,67	0,03%	42,55
92019	ADQUISICIÓ D'EDIFICIS D'ADMINISTRACIÓ GENERAL	60	Segons despesa directa	27.235,67	0,03%	46,77
92020	SERVEI DE COMPRES I GESTIO PATRIMONIAL	28	Segons despesa directa	282.043,32	5,67%	14.441,74
92021	MOBILIARI CENTRALITZAT	61	Segons despesa directa	27.235,67	0,03%	3,92
93103	COMPTABILITAT	73	Segons despesa directa	27.235,67	0,03%	95,82
93201	RECAPTACIO MUNICIPAL	74	Segons despesa directa	27.235,67	0,03%	505,10
					Total	19.136,37

Ingressos

Elements d'Ingrés	Import
Subvencions corrents	3.600,00
Transferències	2.732,11
Ingressos financers	1.222,72
Altres ingressos	1.126,30
Total	8.681,13

AJUNTAMENT DE STA. COLOMA DE GRAMENET**DETALL PER CENTRE / ACTIVITAT****Exercici 2022**

Pàg. 418

Data obtenció 01/06/2023

ACTIVITAT: 93300 / GESTIO DE PATRIMONI

TIPUS: Actividad Principal

Resultat Activitat

Costos Directes	Costos Indirectes	Costos Rebutis	Cost total	Ingressos	Marge	Cost Cedit
41.677,41	4.694,63	19.136,37	46.372,04	8.681,13	-37.690,91	0.00

AJUNTAMENT DE STA. COLOMA DE GRAMENET

DETALL PER CENTRE / ACTIVITAT

Exercici 2022

Pàg. 423

Data obtenció 01/06/2023

ACTIVITAT: 99999 / SENSE CLASSIFICACIO

TIPUS: Centro Agrupación de Coste

Elements de Cost	Import
Total	0.00

Valor Rebut - Base de Càlcul

Activitats prestadores	Denominació	Portador			
		Indicador	Denominació	Valor Rebut Absolut	Valor Rebut Relatiu

Resultat Activitat

Costos Directes	Costos Indirectes	Costos Rebuts	Cost total	Ingressos	Marge	Cost Cedit
0.00	0.00	0,00	0.00	0,00	0,00	0.00

DIRECCIO DE DRETS SOCIALS, GENT GRAN, SALUT I CONSUM

5100 SERVEI DE SUPORT ADMINISTRATIU SSPP		6532 SERVEI MENJADOR SOCIAL	
92023	Suport administratiu SSPP	23112	Menjador social
31100 GESTIÓ GENERAL SERVEI SALUT I CONSUM		6533 SERVEI D'ATENCIÓ DOMICILIÀRIA	
31101	Promoció i prevenció de la salut	23101	Servei social bàsic - SAD (Fitxa 1)
31102	Vigilància i salut pública establiments comercials	23102	Servei social bàsic - servei de teleassistència
6203 CONSUM (OMIC)		6540 PLA CONTRA EXCLUSIÓ SOCIAL I PROJECTE CIUTAT	
49301	OMIC	23118	Lluita contra l'exclusió social
49302	Activitats formatives sobre consumisme		
6230 ATENCIO SOCIAL DROGODEPENDÈNCIES		23103 ASISTENCIA SOCIAL -ARRANJAMENTS D'HABITATGES	
23107	Atenció als drogodependents		
32700 SERVEI MEDIACIÓ I CONVIVÈNCIA		6900 SERVEI ATENCIÓ A LA INFÀNCIA I FAMÍLIES	
23121	Mediació	23105	Atenció social a famílies
		23115	Ajudes socials
6501 SERVEI DE JOVENTUT		23104 ATENCIO SOCIAL A DISMINUÏTS	
33404	Centre de Recursos per a joves Rellotge XXI		
33405	Centre de Recursos per a joves Mas Fonollar		
6530 GESTIÓ GENERAL GENT GRAN I PERSONES AMB DIVERSITAT FUNCIONAL		23108 PERSONAL VINCULAT AL CONTRACTE PROGRAMA SERVEIS SOCIALS	
23110	Transport persones majors de 62 anys		
23111	Atenció a les persones amb discapacitat		
23116	Atenció a les persones vulnerables per raó de l'edat		

ACTIVITAT: 23100 / DIRECCIO DE DRETS SOCIALS, GENT GRAN, SALUT I CONSUM

TIPUS: Centro Mixto

Elements de Cost	Import
Total	0.00

Valor Rebut - Base de Càlcul

Activitats prestadores	Denominació	Portador			
		Indicador	Denominació	Valor Rebut Absolut	Valor Rebut Relatiu

Resultat Activitat

Costos Directes	Costos Indirectes	Costos Rebuts	Cost total	Ingressos	Marge	Cost Cedit
0.00	0.00	0,00	0.00	0,00	0,00	0.00

AJUNTAMENT DE STA. COLOMA DE GRAMENET

DETALL PER CENTRE / ACTIVITAT

Exercici 2022

Pàg. 326

Data obtenció 01/06/2023

ACTIVITAT: 5100 / SERVEI DE SUPORT ADMINISTRATIU SSPP
 TIPUS: Centro Mixto

Elements de Cost	Import
Cotizaciones sociales a cargo del empleador	3.725,16
Otros coste sociales	42,61
Arrendamientos y cánones	1.075,59
Sueldos y Salarios	14.811,98
Servicios de profesionales independientes	2.261,11
Suministros	513,49
Amortizaciones	11.329,81
Total	33.759,75

Valor Rebut - Base de Càlcul

Activitats prestadores	Denominació	Portador				
		Indicador	Denominació	Valor Rebut Absolut	Valor Rebut Relatiu	Import Rebut

Resultat Activitat

Costos Directes	Costos Indirectes	Costos Rebuts	Cost total	Ingressos	Marge	Cost Cedit
33.759,75	0.00	0,00	0.00	0,00	0,00	33.759,75

AJUNTAMENT DE STA. COLOMA DE GRAMENET

DETALL PER CENTRE / ACTIVITAT

Exercici

2022

Pàg. 371

Data obtenció 01/06/2023

ACTIVITAT: 92023 / SUPORT ADMINISTRATIU SSPP

TIPUS: Actividad Organización

Elements de Cost	Import
Suministros	513,49
Arrendamientos y cánones	1.075,59
Sueldos y Salarios	550.053,49
Otros coste sociales	1.381,91
Cotizaciones sociales a cargo del empleador	163.103,85
Servicios de profesionales independientes	2.261,11
Amortizaciones	11.350,31
Total	729.739,75

Valor Rebut - Base de Càlcul

Activitats prestadores	Denominació	Portador				
		Indicador	Denominació	Valor Rebut Absolut	Valor Rebut Relatiu	Import Rebut
5100	SERVEI DE SUPORT ADMINISTRATIU SSPP	40	Segons despesa directa	729.739,75	100,00%	33.759,75
					Total	33.759,75

Resultat Activitat

Costos Directes	Costos Indirectes	Costos Rebuts	Cost total	Ingressos	Marge	Cost Cedit
729.739,75	0.00	33.759,75	0.00	0,00	0,00	729.739,75

AJUNTAMENT DE STA. COLOMA DE GRAMENET

DETALL PER CENTRE / ACTIVITAT

Exercici

2022

Pàg. 169

Data obtenció 01/06/2023

ACTIVITAT: 31100 / GESTIÓ GENERAL SERVEI SALUT I CONSUM

TIPUS: Centro Mixto

Elements de Cost	Import
Sueldos y Salarios	206.042,52
Arrendamientos y cánones	1.075,59
Costes de Transferencias	1.588,76
Servicios de profesionales independientes	2.261,11
Suministros	513,49
Amortizaciones	11.362,49
Cotizaciones sociales a cargo del empleador	62.959,59
Otros coste sociales	42,61
Total	285.846,16

Valor Rebut - Base de Càlcul

Activitats prestadores	Denominació	Portador			
		Indicador	Denominació	Valor Rebut Absolut	Valor Rebut Relatiu

Resultat Activitat

Costos Directes	Costos Indirectes	Costos Rebuts	Cost total	Ingressos	Marge	Cost Cedit
285.846,16	0.00	0,00	0.00	0,00	0,00	285.846,16

AJUNTAMENT DE STA. COLOMA DE GRAMENET

DETALL PER CENTRE / ACTIVITAT

Exercici

2022

Pàg. 170

Data obtenció 01/06/2023

ACTIVITAT: 31101 / PROMOCIO I PREVENCIO DE LA SALUT

TIPUS: Actividad Principal

Elements de Cost	Import
Sueldos y Salarios	101.321,52
Arrendamientos y cánones	3.136,17
Reparaciones y conservación	1.604,73
Costes Financieros	170,81
Servicios bancarios y similares	496,54
Costes de Transferencias	46.286,91
Tributos	0,05
Transportes	18,42
Servicios de profesionales independientes	48.506,08
Suministros	1.529,97
Amortizaciones	7.726,39
Cotizaciones sociales a cargo del empleador	30.447,34
Otros coste sociales	75,71
Total	241.320,65

AJUNTAMENT DE STA. COLOMA DE GRAMENET

DETALL PER CENTRE / ACTIVITAT

Exercici

2022

Pàg. 171

Data obtenció 01/06/2023

ACTIVITAT: 31101 / PROMOCIO I PREVENCIO DE LA SALUT

TIPUS: Actividad Principal

Valor Rebut - Base de Càlcul

Activitats prestadores	Denominació	Portador				
		Indicador	Denominació	Valor Rebut Absolut	Valor Rebut Relatiu	Import Rebut
1101	GESTIO DEL DEUTE PUBLIC	75	Segons despesa directa	95.367,52	0,10%	311,49
31100	GESTIÓ GENERAL SERVEI SALUT I CONSUM	20	Segons despesa directa	381.213,68	44,56%	127.366,93
42500	ENERGIA	65	Segons despesa directa	95.367,52	0,10%	13,27
8220	FISCALITZACIO	66	Segons despesa directa	95.367,52	0,10%	447,38
91201	ORGANS DE GOVERN	64	Segons despesa directa	95.367,52	0,10%	1.600,25
91202	SUPORT ADMINISTRATIU I D'ASSESORIA A ÒRGANS DE	51	Segons despesa directa	95.367,52	0,10%	289,99
92000	ADMINISTRACIO GENERAL DE L'ENTITAT	67	Segons despesa directa	95.367,52	0,10%	2.714,03
92002	PLANIFICACIO I ORGANITZACIO	52	Segons despesa directa	95.367,52	0,10%	198,89
92005	COMPRES CENTRALITZADES	53	Segons despesa directa	95.367,52	0,10%	416,73
92006	ARXIU	68	Segons despesa directa	95.367,52	0,10%	143,00
92007	CONSERGERIA	69	Segons despesa directa	95.367,52	0,10%	818,71
92008	SUPORT INFORMÀTIC	54	Segons despesa directa	95.367,52	0,10%	1.392,77
92009	LICITACIONS I CONTRACTES	55	Segons despesa directa	95.367,52	0,10%	352,20
92010	TELEFONIA	56	Segons despesa directa	95.367,52	0,10%	323,46
92011	FE PUBLICA	57	Segons despesa directa	95.367,52	0,10%	323,45
92012	ASSISTENCIA JURIDICA	58	Segons despesa directa	95.367,52	0,10%	811,12
92013	RECURSOS HUMANS	70	Segons despesa directa	95.367,52	0,10%	3.099,24
92014	ATENCIO ALS EMPLEATS	71	Segons despesa directa	95.367,52	0,10%	349,39
92017	PREVENCIO DE RISCOS LABORALS	72	Segons despesa directa	95.367,52	0,10%	402,55
92018	EQUIPS PROCESSOS INFORMACIÓ	59	Segons despesa directa	95.367,52	0,10%	148,98
92019	ADQUISICIÓ D'EDIFICIS D'ADMINISTRACIÓ GENERAL	60	Segons despesa directa	95.367,52	0,10%	163,76
92021	MOBILIARI CENTRALITZAT	61	Segons despesa directa	95.367,52	0,10%	13,72
92023	SUPORT ADMINISTRATIU SSPP	62	Segons despesa directa	95.367,52	0,29%	2.147,65
93103	COMPTABILITAT	73	Segons despesa directa	95.367,52	0,10%	335,53
93201	RECAPTACIO MUNICIPAL	74	Segons despesa directa	95.367,52	0,10%	1.768,65
					Total	145.953,13

Ingressos

Elements d'Ingrés	Import
Subvencions corrents	70.853,91
Total	70.853,91

AJUNTAMENT DE STA. COLOMA DE GRAMENET**DETALL PER CENTRE / ACTIVITAT****Exercici****2022**

Pàg. 172

Data obtenció 01/06/2023

ACTIVITAT: 31101 / PROMOCIO I PREVENCIO DE LA SALUT

TIPUS: Actividad Principal

Resultat Activitat

Costos Directes	Costos Indirectes	Costos Rebutis	Cost total	Ingressos	Marge	Cost Cedit
222.734,45	18.586,20	145.953,13	241.320,65	70.853,91	-170.466,74	0.00

AJUNTAMENT DE STA. COLOMA DE GRAMENET

DETALL PER CENTRE / ACTIVITAT

Exercici

2022

Pàg. 173

Data obtenció 01/06/2023

ACTIVITAT: 31102 / VIGILANCIA I SALUT PUBLICA ESTABLIMENTS COMERCIALS

TIPUS: Actividad Principal

Elements de Cost	Import
Sueldos y Salarios	233.156,39
Arrendamientos y cánones	687,55
Reparaciones y conservación	7.228,23
Costes Financieros	337,59
Servicios bancarios y similares	981,39
Costes de Transferencias	922,15
Tributos	0,10
Transportes	36,40
Servicios de profesionales independientes	62.642,54
Suministros	1.930,56
Amortizaciones	7.860,77
Cotizaciones sociales a cargo del empleador	67.781,97
Otros coste sociales	135,74
Total	383.701,38

AJUNTAMENT DE STA. COLOMA DE GRAMENET

DETALL PER CENTRE / ACTIVITAT

Exercici 2022

Pàg. 174

Data obtenció 01/06/2023

ACTIVITAT: 31102 / VIGILANCIA I SALUT PUBLICA ESTABLIMENTS COMERCIALS

TIPUS: Actividad Principal

Valor Rebut - Base de Càlcul

Activitats prestadores	Denominació	Portador				
		Indicador	Denominació	Valor Rebut Absolut	Valor Rebut Relatiu	Import Rebut
1101	GESTIO DEL DEUTE PUBLIC	75	Segons despesa directa	188.487,73	0,20%	615,63
31100	GESTIÓ GENERAL SERVEI SALUT I CONSUM	20	Segons despesa directa	474.333,89	55,44%	158.479,23
42500	ENERGIA	65	Segons despesa directa	188.487,73	0,20%	26,23
8220	FISCALITZACIO	66	Segons despesa directa	188.487,73	0,20%	884,21
91201	ORGANS DE GOVERN	64	Segons despesa directa	188.487,73	0,20%	3.162,79
91202	SUPORT ADMINISTRATIU I D'ASSESORIA A ÒRGANS DE	51	Segons despesa directa	188.487,73	0,20%	573,15
92000	ADMINISTRACIO GENERAL DE L'ENTITAT	67	Segons despesa directa	188.487,73	0,20%	5.364,09
92002	PLANIFICACIO I ORGANITZACIO	52	Segons despesa directa	188.487,73	0,20%	393,09
92005	COMPRES CENTRALITZADES	53	Segons despesa directa	188.487,73	0,20%	823,63
92006	ARXIU	68	Segons despesa directa	188.487,73	0,20%	282,63
92007	CONSERGERIA	69	Segons despesa directa	188.487,73	0,20%	1.618,13
92008	SUPORT INFORMÀTIC	54	Segons despesa directa	188.487,73	0,20%	2.752,73
92009	LICITACIONS I CONTRACTES	55	Segons despesa directa	188.487,73	0,20%	696,10
92010	TELEFONIA	56	Segons despesa directa	188.487,73	0,20%	639,29
92011	FE PUBLICA	57	Segons despesa directa	188.487,73	0,20%	639,27
92012	ASSISTENCIA JURIDICA	58	Segons despesa directa	188.487,73	0,20%	1.603,13
92013	RECURSOS HUMANS	70	Segons despesa directa	188.487,73	0,20%	6.125,44
92014	ATENCIO ALS EMPLEATS	71	Segons despesa directa	188.487,73	0,20%	690,56
92017	PREVENCIO DE RISCOS LABORALS	72	Segons despesa directa	188.487,73	0,20%	795,61
92018	EQUIPS PROCESSOS INFORMACIÓ	59	Segons despesa directa	188.487,73	0,20%	294,44
92019	ADQUISICIÓ D'EDIFICIS D'ADMINISTRACIÓ GENERAL	60	Segons despesa directa	188.487,73	0,20%	323,67
92021	MOBILIARI CENTRALITZAT	61	Segons despesa directa	188.487,73	0,20%	27,12
92023	SUPORT ADMINISTRATIU SSPP	62	Segons despesa directa	188.487,73	0,58%	4.244,69
93103	COMPTABILITAT	73	Segons despesa directa	188.487,73	0,20%	663,16
93201	RECAPTACIO MUNICIPAL	74	Segons despesa directa	188.487,73	0,20%	3.495,62
					Total	195.213,65

Ingressos

Elements d'Ingrés	Import
Subvencions corrents	0,00
Total	0,00

AJUNTAMENT DE STA. COLOMA DE GRAMENET**DETALL PER CENTRE / ACTIVITAT****Exercici 2022**

Pàg. 175

Data obtenció 01/06/2023

ACTIVITAT: 31102 / VIGILANCIA I SALUT PUBLICA ESTABLIMENTS COMERCIALS

TIPUS: Actividad Principal

Resultat Activitat

Costos Directes	Costos Indirectes	Costos Rebutis	Cost total	Ingressos	Marge	Cost Cedit
346.966,96	36.734,42	195.213,65	383.701,38	0,00	-383.701,38	0.00

AJUNTAMENT DE STA. COLOMA DE GRAMENET

DETALL PER CENTRE / ACTIVITAT

Exercici

2022

Pàg. 320

Data obtenció 01/06/2023

ACTIVITAT: 49301 / OMIC
TIPUS: Actividad Principal

Elements de Cost	Import
Cotizaciones sociales a cargo del empleador	13.103,14
Otros coste sociales	85,18
Arrendamientos y cánones	852,14
Reparaciones y conservación	328,99
Tributos	0,05
Servicios bancarios y similares	465,07
Costes Financieros	159,98
Transportes	17,25
Sueldos y Salarios	49.153,54
Servicios de profesionales independientes	56.679,27
Suministros	1.797,87
Costes de Transferencias	19,58
Amortizaciones	9.456,47
Total	132.118,54

ACTIVITAT: 49301 / OMIC
 TIPUS: Actividad Principal

Valor Rebut - Base de Càlcul

Activitats prestadores	Denominació	Portador				
		Indicador	Denominació	Valor Rebut Absolut	Valor Rebut Relatiu	Import Rebut
1101	GESTIO DEL DEUTE PUBLIC	75	Segons despesa directa	89.323,45	0,10%	291,74
42500	ENERGIA	65	Segons despesa directa	89.323,45	0,10%	12,43
6203	CONSUM (OMIC)	33	Segons despesa directa	123.079,64	75,21%	25.386,82
8220	FISCALITZACIO	66	Segons despesa directa	89.323,45	0,10%	419,03
91201	ORGANS DE GOVERN	64	Segons despesa directa	89.323,45	0,10%	1.498,83
91202	SUPORT ADMINISTRATIU I D'ASSESORIA A ÒRGANS DE	51	Segons despesa directa	89.323,45	0,10%	271,61
92000	ADMINISTRACIO GENERAL DE L'ENTITAT	67	Segons despesa directa	89.323,45	0,10%	2.542,02
92002	PLANIFICACIO I ORGANITZACIO	52	Segons despesa directa	89.323,45	0,10%	186,29
92005	COMPRES CENTRALITZADES	53	Segons despesa directa	89.323,45	0,10%	390,32
92006	ARXIU	68	Segons despesa directa	89.323,45	0,10%	133,94
92007	CONSERGERIA	69	Segons despesa directa	89.323,45	0,10%	766,82
92008	SUPORT INFORMÀTIC	54	Segons despesa directa	89.323,45	0,10%	1.304,51
92009	LICITACIONS I CONTRACTES	55	Segons despesa directa	89.323,45	0,10%	329,88
92010	TELEFONIA	56	Segons despesa directa	89.323,45	0,10%	302,96
92011	FE PUBLICA	57	Segons despesa directa	89.323,45	0,10%	302,95
92012	ASSISTENCIA JURIDICA	58	Segons despesa directa	89.323,45	0,10%	759,72
92013	RECURSOS HUMANS	70	Segons despesa directa	89.323,45	0,10%	2.902,82
92014	ATENCIO ALS EMPLEATS	71	Segons despesa directa	89.323,45	0,10%	327,25
92017	PREVENCIO DE RISCOS LABORALS	72	Segons despesa directa	89.323,45	0,10%	377,04
92018	EQUIPS PROCESSOS INFORMACIÓ	59	Segons despesa directa	89.323,45	0,10%	139,53
92019	ADQUISICIÓ D'EDIFICIS D'ADMINISTRACIÓ GENERAL	60	Segons despesa directa	89.323,45	0,10%	153,38
92021	MOBILIARI CENTRALITZAT	61	Segons despesa directa	89.323,45	0,10%	12,85
92023	SUPORT ADMINISTRATIU SSPP	62	Segons despesa directa	89.323,45	0,28%	2.011,54
93103	COMPTABILITAT	73	Segons despesa directa	89.323,45	0,10%	314,27
93201	RECAPTACIO MUNICIPAL	74	Segons despesa directa	89.323,45	0,10%	1.656,56
					Total	42.795,09

Ingressos

Elements d'Ingrés	Import
Subvencions corrents	41.961,00
Total	41.961,00

AJUNTAMENT DE STA. COLOMA DE GRAMENET**DETALL PER CENTRE / ACTIVITAT****Exercici****2022**

Pàg. 322

Data obtenció 01/06/2023

ACTIVITAT: 49301 / OMIC

TIPUS: Actividad Principal

Resultat Activitat

Costos Directes	Costos Indirectes	Costos Rebutis	Cost total	Ingressos	Marge	Cost Cedit
114.710,27	17.408,27	42.795,09	132.118,54	41.961,00	-90.157,54	0.00

AJUNTAMENT DE STA. COLOMA DE GRAMENET

DETALL PER CENTRE / ACTIVITAT

Exercici

2022

Pàg. 323

Data obtenció 01/06/2023

ACTIVITAT: 49302 / ACTIVITATS FORMATIVES SOBRE CONSUMISME

TIPUS: Actividad Principal

Elements de Cost	Import
Cotizaciones sociales a cargo del empleador	1.094,79
Otros coste sociales	14,62
Arrendamientos y cánones	269,98
Reparaciones y conservación	25,12
Tributos	0,00
Servicios bancarios y similares	35,51
Costes Financieros	12,21
Transportes	1,32
Sueldos y Salarios	4.352,75
Servicios de profesionales independientes	7.662,84
Suministros	183,15
Costes de Transferencias	1,49
Amortizaciones	2.864,67
Total	16.518,46

ACTIVITAT: 49302 / ACTIVITATS FORMATIVES SOBRE CONSUMISME

TIPUS: Actividad Principal

Valor Rebut - Base de Càlcul

Activitats prestadores	Denominació	Portador				
		Indicador	Denominació	Valor Rebut Absolut	Valor Rebut Relatiu	Import Rebut
1101	GESTIO DEL DEUTE PUBLIC	75	Segons despesa directa	6.819,95	0,01%	22,28
42500	ENERGIA	65	Segons despesa directa	6.819,95	0,01%	0,95
6203	CONSUM (OMIC)	33	Segons despesa directa	40.576,14	24,79%	8.369,37
8220	FISCALITZACIO	66	Segons despesa directa	6.819,95	0,01%	31,99
91201	ORGANS DE GOVERN	64	Segons despesa directa	6.819,95	0,01%	114,44
91202	SUPORT ADMINISTRATIU I D'ASSESORIA A ÒRGANS DE	51	Segons despesa directa	6.819,95	0,01%	20,74
92000	ADMINISTRACIO GENERAL DE L'ENTITAT	67	Segons despesa directa	6.819,95	0,01%	194,09
92002	PLANIFICACIO I ORGANITZACIO	52	Segons despesa directa	6.819,95	0,01%	14,22
92005	COMPRES CENTRALITZADES	53	Segons despesa directa	6.819,95	0,01%	29,80
92006	ARXIU	68	Segons despesa directa	6.819,95	0,01%	10,23
92007	CONSERGERIA	69	Segons despesa directa	6.819,95	0,01%	58,55
92008	SUPORT INFORMÀTIC	54	Segons despesa directa	6.819,95	0,01%	99,60
92009	LICITACIONS I CONTRACTES	55	Segons despesa directa	6.819,95	0,01%	25,19
92010	TELEFONIA	56	Segons despesa directa	6.819,95	0,01%	23,13
92011	FE PUBLICA	57	Segons despesa directa	6.819,95	0,01%	23,13
92012	ASSISTENCIA JURIDICA	58	Segons despesa directa	6.819,95	0,01%	58,01
92013	RECURSOS HUMANS	70	Segons despesa directa	6.819,95	0,01%	221,63
92014	ATENCIO ALS EMPLEATS	71	Segons despesa directa	6.819,95	0,01%	24,99
92017	PREVENCIO DE RISCOS LABORALS	72	Segons despesa directa	6.819,95	0,01%	28,79
92018	EQUIPS PROCESSOS INFORMACIÓ	59	Segons despesa directa	6.819,95	0,01%	10,65
92019	ADQUISICIÓ D'EDIFICIS D'ADMINISTRACIÓ GENERAL	60	Segons despesa directa	6.819,95	0,01%	11,71
92021	MOBILIARI CENTRALITZAT	61	Segons despesa directa	6.819,95	0,01%	0,98
92023	SUPORT ADMINISTRATIU SSPP	62	Segons despesa directa	6.819,95	0,02%	153,58
93103	COMPTABILITAT	73	Segons despesa directa	6.819,95	0,01%	23,99
93201	RECAPTACIO MUNICIPAL	74	Segons despesa directa	6.819,95	0,01%	126,48
					Total	9.698,51

Ingressos

Elements d'Ingrés	Import
Subvencions corrents	0,00
Total	0,00

AJUNTAMENT DE STA. COLOMA DE GRAMENET**DETALL PER CENTRE / ACTIVITAT****Exercici 2022**

Pàg. 325

Data obtenció 01/06/2023

ACTIVITAT: 49302 / ACTIVITATS FORMATIVES SOBRE CONSUMISME

TIPUS: Actividad Principal

Resultat Activitat

Costos Directes	Costos Indirectes	Costos Rebutis	Cost total	Ingressos	Marge	Cost Cedit
15.189,32	1.329,14	9.698,51	16.518,46	0,00	-16.518,46	0.00

AJUNTAMENT DE STA. COLOMA DE GRAMENET

DETALL PER CENTRE / ACTIVITAT

Exercici

2022

Pàg. 332

Data obtenció 01/06/2023

ACTIVITAT: 6230 / ATENCIO SOCIAL DROGODEPENDÈNCIES

TIPUS: Centro Mixto

Elements de Cost	Import
Cotizaciones sociales a cargo del empleador	3.725,16
Otros coste sociales	42,61
Arrendamientos y cánones	1.075,59
Sueldos y Salarios	14.811,98
Servicios de profesionales independientes	2.261,11
Suministros	513,49
Amortizaciones	11.326,25
Total	33.756,19

Valor Rebut - Base de Càlcul

Activitats prestadores	Denominació	Portador				
		Indicador	Denominació	Valor Rebut Absolut	Valor Rebut Relatiu	Import Rebut

Resultat Activitat

Costos Directes	Costos Indirectes	Costos Rebuts	Cost total	Ingressos	Marge	Cost Cedit
33.756,19	0.00	0,00	0.00	0,00	0,00	33.756,19

ACTIVITAT: 23107 / ATENCIO ALS DROGODEPENDENTS

TIPUS: Actividad Principal

Elements de Cost	Import
Sueldos y Salarios	40.141,20
Servicios de profesionales independientes	134.250,09
Costes Financieros	231,92
Tributos	0,07
Servicios bancarios y similares	674,20
Costes de Transferencias	28,38
Transportes	807,26
Arrendamientos y cánones	1.146,55
Reparaciones y conservación	476,92
Suministros	3.671,60
Amortizaciones	12.486,05
Cotizaciones sociales a cargo del empleador	10.742,13
Otros coste sociales	119,96
Total	204.776,34

ACTIVITAT: 23107 / ATENCIO ALS DROGODEPENDENTS

TIPUS: Actividad Principal

Valor Rebut - Base de Càlcul

Activitats prestadores	Denominació	Portador				
		Indicador	Denominació	Valor Rebut Absolut	Valor Rebut Relatiu	Import Rebut
1101	GESTIO DEL DEUTE PUBLIC	75	Segons despesa directa	129.488,14	0,14%	422,93
23108	PERSONAL VINCULAT AL CONTRACTE PROGRAMA SER	48	Segons despesa directa	129.488,14	0,77%	16.296,04
42500	ENERGIA	65	Segons despesa directa	129.488,14	0,14%	18,02
6230	ATENCIO SOCIAL DROGODEPENDÈNCIES	12	Segons despesa directa	163.244,33	100,00%	33.756,19
8220	FISCALITZACIO	66	Segons despesa directa	129.488,14	0,14%	607,44
91201	ORGANS DE GOVERN	64	Segons despesa directa	129.488,14	0,14%	2.172,78
91202	SUPORT ADMINISTRATIU I D'ASSESORIA A ÒRGANS DE	51	Segons despesa directa	129.488,14	0,14%	393,75
92000	ADMINISTRACIO GENERAL DE L'ENTITAT	67	Segons despesa directa	129.488,14	0,14%	3.685,05
92002	PLANIFICACIO I ORGANITZACIO	52	Segons despesa directa	129.488,14	0,14%	270,05
92005	COMPRES CENTRALITZADES	53	Segons despesa directa	129.488,14	0,14%	565,82
92006	ARXIU	68	Segons despesa directa	129.488,14	0,14%	194,16
92007	CONSERGERIA	69	Segons despesa directa	129.488,14	0,14%	1.111,63
92008	SUPORT INFORMÀTIC	54	Segons despesa directa	129.488,14	0,14%	1.891,08
92009	LICITACIONS I CONTRACTES	55	Segons despesa directa	129.488,14	0,14%	478,21
92010	TELEFONIA	56	Segons despesa directa	129.488,14	0,14%	439,18
92011	FE PUBLICA	57	Segons despesa directa	129.488,14	0,14%	439,17
92012	ASSISTENCIA JURIDICA	58	Segons despesa directa	129.488,14	0,14%	1.101,33
92013	RECURSOS HUMANS	70	Segons despesa directa	129.488,14	0,14%	4.208,08
92014	ATENCIO ALS EMPLATS	71	Segons despesa directa	129.488,14	0,14%	474,40
92017	PREVENCIO DE RISCOS LABORALS	72	Segons despesa directa	129.488,14	0,14%	546,57
92018	EQUIPS PROCESSOS INFORMACIÓ	59	Segons despesa directa	129.488,14	0,14%	202,28
92019	ADQUISICIÓ D'EDIFICIS D'ADMINISTRACIÓ GENERAL	60	Segons despesa directa	129.488,14	0,14%	222,35
92021	MOBILIARI CENTRALITZAT	61	Segons despesa directa	129.488,14	0,14%	18,63
92023	SUPORT ADMINISTRATIU SSPP	62	Segons despesa directa	129.488,14	0,40%	2.916,04
93103	COMPTABILITAT	73	Segons despesa directa	129.488,14	0,14%	455,58
93201	RECAPTACIO MUNICIPAL	74	Segons despesa directa	129.488,14	0,14%	2.401,44
					Total	75.288,20

Ingressos

Elements d'Ingrés	Import
Transferències	20.000,00
Subvencions corrents	117.643,96
Total	137.643,96

AJUNTAMENT DE STA. COLOMA DE GRAMENET**DETALL PER CENTRE / ACTIVITAT****Exercici 2022**

Pàg. 127

Data obtenció 01/06/2023

ACTIVITAT: 23107 / ATENCIO ALS DROGODEPENDENTS

TIPUS: Actividad Principal

Resultat Activitat

Costos Directes	Costos Indirectes	Costos Rebutis	Cost total	Ingressos	Marge	Cost Cedit
163.244,33	41.532,01	75.288,20	204.776,34	137.643,96	-67.132,38	0.00

AJUNTAMENT DE STA. COLOMA DE GRAMENET

DETALL PER CENTRE / ACTIVITAT

Exercici 2022

Pàg. 222

Data obtenció 01/06/2023

ACTIVITAT: 32700 / SERVEI MEDIACIÓ I CONVIVÈNCIA
 TIPUS: Centro Mixto

Elements de Cost	Import
Otros coste sociales	42,61
Sueldos y Salarios	232.597,48
Arrendamientos y cánones	1.075,59
Servicios de profesionales independientes	2.261,11
Suministros	513,49
Amortizaciones	11.326,25
Cotizaciones sociales a cargo del empleador	72.696,70
Total	320.513,23

Valor Rebut - Base de Càlcul

Activitats prestadores	Denominació	Portador				
		Indicador	Denominació	Valor Rebut Absolut	Valor Rebut Relatiu	Import Rebut

Resultat Activitat

Costos Directes	Costos Indirectes	Costos Rebuts	Cost total	Ingressos	Marge	Cost Cedit
320.513,23	0.00	0,00	0.00	0,00	0,00	320.513,23

AJUNTAMENT DE STA. COLOMA DE GRAMENET

DETALL PER CENTRE / ACTIVITAT

Exercici

2022

Pàg. 156

Data obtenció 01/06/2023

ACTIVITAT: 23121 / MEDIACIO

TIPUS: Actividad Principal

Elements de Cost	Import
Sueldos y Salarios	365.970,84
Arrendamientos y cánones	28.108,67
Costes Financieros	1.221,19
Servicios bancarios y similares	3.550,05
Costes de Transferencias	2.649,44
Tributos	0,36
Transportes	131,68
Servicios de profesionales independientes	682.695,96
Reparaciones y conservación	2.511,29
Suministros	6.667,69
Amortizaciones	17.433,30
Cotizaciones sociales a cargo del empleador	109.645,22
Otros coste sociales	449,92
Total	1.221.035,60

ACTIVITAT: 23121 / MEDIACIO

TIPUS: Actividad Principal

Valor Rebut - Base de Càlcul

Activitats prestadores	Denominació	Portador				
		Indicador	Denominació	Valor Rebut Absolut	Valor Rebut Relatiu	Import Rebut
1101	GESTIO DEL DEUTE PUBLIC	75	Segons despesa directa	681.831,74	0,73%	2.226,97
23108	PERSONAL VINCULAT AL CONTRACTE PROGRAMA SER	48	Segons despesa directa	681.831,74	4,06%	85.808,28
32700	SERVEI MEDIACIÓ I CONVIVÈNCIA	18	Segons despesa directa	1.002.344,97	100,00%	320.513,23
42500	ENERGIA	65	Segons despesa directa	681.831,74	0,73%	94,89
8220	FISCALITZACIO	66	Segons despesa directa	681.831,74	0,73%	3.198,54
91201	ORGANS DE GOVERN	64	Segons despesa directa	681.831,74	0,73%	11.441,00
91202	SUPORT ADMINISTRATIU I D'ASSESORIA A ÒRGANS DE	51	Segons despesa directa	681.831,74	0,73%	2.073,31
92000	ADMINISTRACIO GENERAL DE L'ENTITAT	67	Segons despesa directa	681.831,74	0,73%	19.403,97
92002	PLANIFICACIO I ORGANITZACIO	52	Segons despesa directa	681.831,74	0,73%	1.421,97
92005	COMPRES CENTRALITZADES	53	Segons despesa directa	681.831,74	0,73%	2.979,39
92006	ARXIU	68	Segons despesa directa	681.831,74	0,73%	1.022,39
92007	CONSERGERIA	69	Segons despesa directa	681.831,74	0,73%	5.853,39
92008	SUPORT INFORMÀTIC	54	Segons despesa directa	681.831,74	0,73%	9.957,67
92009	LICITACIONS I CONTRACTES	55	Segons despesa directa	681.831,74	0,73%	2.518,04
92010	TELEFONIA	56	Segons despesa directa	681.831,74	0,73%	2.312,55
92011	FE PUBLICA	57	Segons despesa directa	681.831,74	0,73%	2.312,48
92012	ASSISTENCIA JURIDICA	58	Segons despesa directa	681.831,74	0,73%	5.799,14
92013	RECURSOS HUMANS	70	Segons despesa directa	681.831,74	0,73%	22.158,04
92014	ATENCIO ALS EMPLEATS	71	Segons despesa directa	681.831,74	0,73%	2.498,00
92017	PREVENCIO DE RISCOS LABORALS	72	Segons despesa directa	681.831,74	0,73%	2.878,02
92018	EQUIPS PROCESSOS INFORMACIÓ	59	Segons despesa directa	681.831,74	0,73%	1.065,11
92019	ADQUISICIÓ D'EDIFICIS D'ADMINISTRACIÓ GENERAL	60	Segons despesa directa	681.831,74	0,73%	1.170,82
92021	MOBILIARI CENTRALITZAT	61	Segons despesa directa	681.831,74	0,73%	98,10
92023	SUPORT ADMINISTRATIU SSPP	62	Segons despesa directa	681.831,74	2,10%	15.354,67
93103	COMPTABILITAT	73	Segons despesa directa	681.831,74	0,73%	2.398,91
93201	RECAPTACIO MUNICIPAL	74	Segons despesa directa	681.831,74	0,73%	12.644,98
					Total	539.203,86

Ingressos

Elements d'Ingrés	Import
Subvencions corrents	498.379,22
Total	498.379,22

AJUNTAMENT DE STA. COLOMA DE GRAMENET**DETALL PER CENTRE / ACTIVITAT****Exercici 2022**

Pàg. 158

Data obtenció 01/06/2023

ACTIVITAT: 23121 / MEDIACIO

TIPUS: Actividad Principal

Resultat Activitat

Costos Directes	Costos Indirectes	Costos Rebutis	Cost total	Ingressos	Marge	Cost Cedit
1.002.344,97	218.690,63	539.203,86	1.221.035,60	498.379,22	-722.656,38	0.00

AJUNTAMENT DE STA. COLOMA DE GRAMENET

DETALL PER CENTRE / ACTIVITAT

Exercici 2022

Pàg. 333

Data obtenció 01/06/2023

ACTIVITAT: 6501 / SERVEI DE JOVENTUT
 TIPUS: Centro Mixto

Elements de Cost	Import
Cotizaciones sociales a cargo del empleador	3.725,16
Otros coste sociales	42,61
Arrendamientos y cánones	1.075,59
Sueldos y Salarios	14.811,98
Servicios de profesionales independientes	2.261,11
Suministros	513,49
Amortizaciones	11.537,87
Total	33.967,81

Valor Rebut - Base de Càlcul

Activitats prestadores	Denominació	Portador				
		Indicador	Denominació	Valor Rebut Absolut	Valor Rebut Relatiu	Import Rebut

Resultat Activitat

Costos Directes	Costos Indirectes	Costos Rebuts	Cost total	Ingressos	Marge	Cost Cedit
33.967,81	0.00	0,00	0.00	0,00	0,00	33.967,81

AJUNTAMENT DE STA. COLOMA DE GRAMENET

DETALL PER CENTRE / ACTIVITAT

Exercici

2022

Pàg. 259

Data obtenció 01/06/2023

ACTIVITAT: 33404 / CENTRE DE RECURSOS PER A JOVES RELLOTGE XXI

TIPUS: Actividad Principal

Elements de Cost	Import
Cotizaciones sociales a cargo del empleador	9.924,94
Otros coste sociales	115,67
Arrendamientos y cánones	597,43
Reparaciones y conservación	588,64
Costes Financieros	286,24
Tributos	0,08
Servicios bancarios y similares	832,12
Transportes	30,87
Sueldos y Salarios	36.033,66
Suministros	2.655,68
Servicios de profesionales independientes	139.302,06
Costes de Transferencias	35,03
Amortizaciones	16.988,87
Total	207.391,31

AJUNTAMENT DE STA. COLOMA DE GRAMENET

DETALL PER CENTRE / ACTIVITAT

Exercici

2022

Pàg. 260

Data obtenció 01/06/2023

ACTIVITAT: 33404 / CENTRE DE RECURSOS PER A JOVES RELLOTGE XXI

TIPUS: Actividad Principal

Valor Rebut - Base de Càlcul

Activitats prestadores	Denominació	Portador				
		Indicador	Denominació	Valor Rebut Absolut	Valor Rebut Relatiu	Import Rebut
1101	GESTIO DEL DEUTE PUBLIC	75	Segons despesa directa	159.819,54	0,17%	522,00
42500	ENERGIA	65	Segons despesa directa	159.819,54	0,17%	22,24
6501	SERVEI DE JOVENTUT	25	Segons despesa directa	193.787,35	48,35%	16.424,50
8220	FISCALITZACIO	66	Segons despesa directa	159.819,54	0,17%	749,73
91201	ORGANS DE GOVERN	64	Segons despesa directa	159.819,54	0,17%	2.681,74
91202	SUPORT ADMINISTRATIU I D'ASSESORIA A ÒRGANS DE	51	Segons despesa directa	159.819,54	0,17%	485,98
92000	ADMINISTRACIO GENERAL DE L'ENTITAT	67	Segons despesa directa	159.819,54	0,17%	4.548,24
92002	PLANIFICACIO I ORGANITZACIO	52	Segons despesa directa	159.819,54	0,17%	333,31
92005	COMPRES CENTRALITZADES	53	Segons despesa directa	159.819,54	0,17%	698,36
92006	ARXIU	68	Segons despesa directa	159.819,54	0,17%	239,64
92007	CONSERGERIA	69	Segons despesa directa	159.819,54	0,17%	1.372,02
92008	SUPORT INFORMÀTIC	54	Segons despesa directa	159.819,54	0,17%	2.334,05
92009	LICITACIONS I CONTRACTES	55	Segons despesa directa	159.819,54	0,17%	590,22
92010	TELEFONIA	56	Segons despesa directa	159.819,54	0,17%	542,06
92011	FE PUBLICA	57	Segons despesa directa	159.819,54	0,17%	542,04
92012	ASSISTENCIA JURIDICA	58	Segons despesa directa	159.819,54	0,17%	1.359,30
92013	RECURSOS HUMANS	70	Segons despesa directa	159.819,54	0,17%	5.193,78
92014	ATENCIO ALS EMPLEATS	71	Segons despesa directa	159.819,54	0,17%	585,53
92017	PREVENCIO DE RISCOS LABORALS	72	Segons despesa directa	159.819,54	0,17%	674,60
92018	EQUIPS PROCESSOS INFORMACIÓ	59	Segons despesa directa	159.819,54	0,17%	249,66
92019	ADQUISICIÓ D'EDIFICIS D'ADMINISTRACIÓ GENERAL	60	Segons despesa directa	159.819,54	0,17%	274,44
92021	MOBILIARI CENTRALITZAT	61	Segons despesa directa	159.819,54	0,17%	22,99
92023	SUPORT ADMINISTRATIU SSPP	62	Segons despesa directa	159.819,54	0,49%	3.599,09
93103	COMPTABILITAT	73	Segons despesa directa	159.819,54	0,17%	562,30
93201	RECAPTACIO MUNICIPAL	74	Segons despesa directa	159.819,54	0,17%	2.963,95
					Total	47.571,77

Ingressos

Elements d'Ingrés	Import
Subvencions corrents	26.636,76
Total	26.636,76

AJUNTAMENT DE STA. COLOMA DE GRAMENET**DETALL PER CENTRE / ACTIVITAT****Exercici****2022**

Pàg. 261

Data obtenció 01/06/2023

ACTIVITAT: 33404 / CENTRE DE RECURSOS PER A JOVES RELLOTGE XXI

TIPUS: Actividad Principal

Resultat Activitat

Costos Directes	Costos Indirectes	Costos Rebutis	Cost total	Ingressos	Marge	Cost Cedit
176.244,04	31.147,27	47.571,77	207.391,31	26.636,76	-180.754,55	0.00

AJUNTAMENT DE STA. COLOMA DE GRAMENET

DETALL PER CENTRE / ACTIVITAT

Exercici

2022

Pàg. 262

Data obtenció 01/06/2023

ACTIVITAT: 33405 / CENTRE DE RECURSOS PER A JOVES MAS FONOLLAR

TIPUS: Actividad Principal

Elements de Cost	Import
Cotizaciones sociales a cargo del empleador	10.378,95
Otros coste sociales	124,92
Arrendamientos y cánones	639,24
Reparaciones y conservación	637,26
Costes Financieros	309,89
Tributos	0,09
Servicios bancarios y similares	900,85
Transportes	33,41
Sueldos y Salarios	37.838,14
Suministros	2.780,65
Servicios de profesionales independientes	140.392,82
Costes de Transferencias	37,92
Amortizaciones	30.209,19
Total	224.283,33

ACTIVITAT: 33405 / CENTRE DE RECURSOS PER A JOVES MAS FONOLLAR

TIPUS: Actividad Principal

Valor Rebut - Base de Càlcul

Activitats prestadores	Denominació	Portador				
		Indicador	Denominació	Valor Rebut Absolut	Valor Rebut Relatiu	Import Rebut
1101	GESTIO DEL DEUTE PUBLIC	75	Segons despesa directa	173.020,09	0,18%	565,11
42500	ENERGIA	65	Segons despesa directa	173.020,09	0,18%	24,08
6501	SERVEI DE JOVENTUT	25	Segons despesa directa	206.987,90	51,65%	17.543,31
8220	FISCALITZACIO	66	Segons despesa directa	173.020,09	0,18%	811,65
91201	ORGANS DE GOVERN	64	Segons despesa directa	173.020,09	0,18%	2.903,24
91202	SUPORT ADMINISTRATIU I D'ASSESORIA A ÒRGANS DE	51	Segons despesa directa	173.020,09	0,18%	526,12
92000	ADMINISTRACIO GENERAL DE L'ENTITAT	67	Segons despesa directa	173.020,09	0,18%	4.923,91
92002	PLANIFICACIO I ORGANITZACIO	52	Segons despesa directa	173.020,09	0,18%	360,84
92005	COMPRES CENTRALITZADES	53	Segons despesa directa	173.020,09	0,18%	756,04
92006	ARXIU	68	Segons despesa directa	173.020,09	0,18%	259,44
92007	CONSERGERIA	69	Segons despesa directa	173.020,09	0,18%	1.485,34
92008	SUPORT INFORMÀTIC	54	Segons despesa directa	173.020,09	0,18%	2.526,84
92009	LICITACIONS I CONTRACTES	55	Segons despesa directa	173.020,09	0,18%	638,97
92010	TELEFONIA	56	Segons despesa directa	173.020,09	0,18%	586,83
92011	FE PUBLICA	57	Segons despesa directa	173.020,09	0,18%	586,81
92012	ASSISTENCIA JURIDICA	58	Segons despesa directa	173.020,09	0,18%	1.471,58
92013	RECURSOS HUMANS	70	Segons despesa directa	173.020,09	0,18%	5.622,77
92014	ATENCIO ALS EMPLEATS	71	Segons despesa directa	173.020,09	0,18%	633,89
92017	PREVENCIO DE RISCOS LABORALS	72	Segons despesa directa	173.020,09	0,18%	730,32
92018	EQUIPS PROCESSOS INFORMACIÓ	59	Segons despesa directa	173.020,09	0,18%	270,28
92019	ADQUISICIÓ D'EDIFICIS D'ADMINISTRACIÓ GENERAL	60	Segons despesa directa	173.020,09	0,18%	297,11
92021	MOBILIARI CENTRALITZAT	61	Segons despesa directa	173.020,09	0,18%	24,89
92023	SUPORT ADMINISTRATIU SSPP	62	Segons despesa directa	173.020,09	0,53%	3.896,37
93103	COMPTABILITAT	73	Segons despesa directa	173.020,09	0,18%	608,74
93201	RECAPTACIO MUNICIPAL	74	Segons despesa directa	173.020,09	0,18%	3.208,76
					Total	51.263,24

Ingressos

Elements d'Ingrés	Import
Subvencions corrents	26.636,76
Total	26.636,76

AJUNTAMENT DE STA. COLOMA DE GRAMENET**DETALL PER CENTRE / ACTIVITAT****Exercici****2022**

Pàg. 264

Data obtenció 01/06/2023

ACTIVITAT: 33405 / CENTRE DE RECURSOS PER A JOVES MAS FONOLLAR

TIPUS: Actividad Principal

Resultat Activitat

Costos Directes	Costos Indirectes	Costos Rebutis	Cost total	Ingressos	Marge	Cost Cedit
190.563,40	33.719,93	51.263,24	224.283,33	26.636,76	-197.646,57	0.00

AJUNTAMENT DE STA. COLOMA DE GRAMENET

DETALL PER CENTRE / ACTIVITAT

Exercici

2022

Pàg. 132

Data obtenció 01/06/2023

ACTIVITAT: 23110 / TRANSPORT PERSONES MAJORS 62 ANYS

TIPUS: Actividad Principal

Elements de Cost	Import
Sueldos y Salarios	17.568,25
Servicios de profesionales independientes	590,82
Costes Financieros	10,75
Tributos	0,00
Servicios bancarios y similares	31,24
Costes de Transferencias	6.001,32
Transportes	1,16
Arrendamientos y cánones	165,82
Reparaciones y conservación	22,10
Suministros	126,90
Amortizaciones	1.765,23
Cotizaciones sociales a cargo del empleador	4.232,32
Otros coste sociales	10,02
Total	30.525,92

ACTIVITAT: 23110 / TRANSPORT PERSONES MAJORS 62 ANYS

TIPUS: Actividad Principal

Valor Rebut - Base de Càlcul

Activitats prestadores	Denominació	Portador				
		Indicador	Denominació	Valor Rebut Absolut	Valor Rebut Relatiu	Import Rebut
1101	GESTIO DEL DEUTE PUBLIC	75	Segons despesa directa	6.000,00	0,01%	19,60
23108	PERSONAL VINCULAT AL CONTRACTE PROGRAMA SER	48	Segons despesa directa	6.000,00	0,04%	755,10
42500	ENERGIA	65	Segons despesa directa	6.000,00	0,01%	0,84
6530	GESTIÓ GENERAL GENT GRAN I PERSONES AMB DIVE	14	Segons despesa directa	155.571,80	15,11%	22.601,48
8220	FISCALITZACIO	66	Segons despesa directa	6.000,00	0,01%	28,15
91201	ORGANS DE GOVERN	64	Segons despesa directa	6.000,00	0,01%	100,68
91202	SUPORT ADMINISTRATIU I D'ASSESORIA A ÒRGANS DE	51	Segons despesa directa	6.000,00	0,01%	18,24
92000	ADMINISTRACIO GENERAL DE L'ENTITAT	67	Segons despesa directa	6.000,00	0,01%	170,75
92002	PLANIFICACIO I ORGANITZACIO	52	Segons despesa directa	6.000,00	0,01%	12,51
92005	COMPRES CENTRALITZADES	53	Segons despesa directa	6.000,00	0,01%	26,22
92006	ARXIU	68	Segons despesa directa	6.000,00	0,01%	9,00
92007	CONSERGERIA	69	Segons despesa directa	6.000,00	0,01%	51,51
92008	SUPORT INFORMÀTIC	54	Segons despesa directa	6.000,00	0,01%	87,63
92009	LICITACIONS I CONTRACTES	55	Segons despesa directa	6.000,00	0,01%	22,16
92010	TELEFONIA	56	Segons despesa directa	6.000,00	0,01%	20,35
92011	FE PUBLICA	57	Segons despesa directa	6.000,00	0,01%	20,35
92012	ASSISTENCIA JURIDICA	58	Segons despesa directa	6.000,00	0,01%	51,03
92013	RECURSOS HUMANS	70	Segons despesa directa	6.000,00	0,01%	194,99
92014	ATENCIO ALS EMPLATS	71	Segons despesa directa	6.000,00	0,01%	21,98
92017	PREVENCIO DE RISCOS LABORALS	72	Segons despesa directa	6.000,00	0,01%	25,33
92018	EQUIPS PROCESSOS INFORMACIÓ	59	Segons despesa directa	6.000,00	0,01%	9,37
92019	ADQUISICIÓ D'EDIFICIS D'ADMINISTRACIÓ GENERAL	60	Segons despesa directa	6.000,00	0,01%	10,30
92021	MOBILIARI CENTRALITZAT	61	Segons despesa directa	6.000,00	0,01%	0,86
92023	SUPORT ADMINISTRATIU SSPP	62	Segons despesa directa	6.000,00	0,02%	135,12
93103	COMPTABILITAT	73	Segons despesa directa	6.000,00	0,01%	21,11
93201	RECAPTACIO MUNICIPAL	74	Segons despesa directa	6.000,00	0,01%	111,27
					Total	24.525,92

Ingressos

Elements d'Ingrés	Import
Subvencions corrents	0,00
Total	0,00

AJUNTAMENT DE STA. COLOMA DE GRAMENET**DETALL PER CENTRE / ACTIVITAT****Exercici 2022**

Pàg. 134

Data obtenció 01/06/2023

ACTIVITAT: 23110 / TRANSPORT PERSONES MAJORS 62 ANYS

TIPUS: Actividad Principal

Resultat Activitat

Costos Directes	Costos Indirectes	Costos Rebutis	Cost total	Ingressos	Marge	Cost Cedit
28.601,48	1.924,44	24.525,92	30.525,92	0,00	-30.525,92	0.00

ACTIVITAT: 23111 / ATENCIÓ A LES PERSONES AMB DISCAPACITAT

TIPUS: Actividad Principal

Elements de Cost	Import
Sueldos y Salarios	182.543,78
Servicios de profesionales independientes	78.602,92
Costes Financieros	992,42
Tributos	0,29
Servicios bancarios y similares	2.885,02
Costes de Transferencias	121,45
Transportes	495.736,34
Arrendamientos y cánones	1.038,79
Reparaciones y conservación	2.040,85
Suministros	9.331,24
Amortizaciones	12.704,33
Cotizaciones sociales a cargo del empleador	47.699,71
Otros coste sociales	360,13
Total	834.057,27

ACTIVITAT: 23111 / ATENCIÓ A LES PERSONES AMB DISCAPACITAT

TIPUS: Actividad Principal

Valor Rebut - Base de Càlcul

Activitats prestadores	Denominació	Portador				
		Indicador	Denominació	Valor Rebut Absolut	Valor Rebut Relatiu	Import Rebut
1101	GESTIO DEL DEUTE PUBLIC	75	Segons despesa directa	554.103,97	0,59%	1.809,79
23108	PERSONAL VINCULAT AL CONTRACTE PROGRAMA SER	48	Segons despesa directa	554.103,97	3,30%	69.733,78
42500	ENERGIA	65	Segons despesa directa	554.103,97	0,59%	77,11
6530	GESTIÓ GENERAL GENT GRAN I PERSONES AMB DIVE	14	Segons despesa directa	703.675,77	68,35%	102.230,06
8220	FISCALITZACIO	66	Segons despesa directa	554.103,97	0,59%	2.599,36
91201	ORGANS DE GOVERN	64	Segons despesa directa	554.103,97	0,59%	9.297,75
91202	SUPORT ADMINISTRATIU I D'ASSESORIA A ÒRGANS DE	51	Segons despesa directa	554.103,97	0,59%	1.684,92
92000	ADMINISTRACIO GENERAL DE L'ENTITAT	67	Segons despesa directa	554.103,97	0,59%	15.769,02
92002	PLANIFICACIO I ORGANITZACIO	52	Segons despesa directa	554.103,97	0,59%	1.155,59
92005	COMPRES CENTRALITZADES	53	Segons despesa directa	554.103,97	0,59%	2.421,26
92006	ARXIU	68	Segons despesa directa	554.103,97	0,59%	830,86
92007	CONSERGERIA	69	Segons despesa directa	554.103,97	0,59%	4.756,88
92008	SUPORT INFORMÀTIC	54	Segons despesa directa	554.103,97	0,59%	8.092,29
92009	LICITACIONS I CONTRACTES	55	Segons despesa directa	554.103,97	0,59%	2.046,34
92010	TELEFONIA	56	Segons despesa directa	554.103,97	0,59%	1.879,34
92011	FE PUBLICA	57	Segons despesa directa	554.103,97	0,59%	1.879,28
92012	ASSISTENCIA JURIDICA	58	Segons despesa directa	554.103,97	0,59%	4.712,78
92013	RECURSOS HUMANS	70	Segons despesa directa	554.103,97	0,59%	18.007,16
92014	ATENCIO ALS EMPLATS	71	Segons despesa directa	554.103,97	0,59%	2.030,05
92017	PREVENCIO DE RISCOS LABORALS	72	Segons despesa directa	554.103,97	0,59%	2.338,88
92018	EQUIPS PROCESSOS INFORMACIÓ	59	Segons despesa directa	554.103,97	0,59%	865,58
92019	ADQUISICIÓ D'EDIFICIS D'ADMINISTRACIÓ GENERAL	60	Segons despesa directa	554.103,97	0,59%	951,49
92021	MOBILIARI CENTRALITZAT	61	Segons despesa directa	554.103,97	0,59%	79,72
92023	SUPORT ADMINISTRATIU SSPP	62	Segons despesa directa	554.103,97	1,71%	12.478,27
93103	COMPTABILITAT	73	Segons despesa directa	554.103,97	0,59%	1.949,52
93201	RECAPTACIO MUNICIPAL	74	Segons despesa directa	554.103,97	0,59%	10.276,19
					Total	279.953,30

Ingressos

Elements d'Ingrés	Import
Subvencions corrents	71.620,68
Total	71.620,68

AJUNTAMENT DE STA. COLOMA DE GRAMENET**DETALL PER CENTRE / ACTIVITAT****Exercici 2022**

Pàg. 137

Data obtenció 01/06/2023

ACTIVITAT: 23111 / ATENCIÓ A LES PERSONES AMB DISCAPACITAT

TIPUS: Actividad Principal

Resultat Activitat

Costos Directes	Costos Indirectes	Costos Rebutis	Cost total	Ingressos	Marge	Cost Cedit
656.334,03	177.723,24	279.953,30	834.057,27	71.620,68	-762.436,59	0.00

AJUNTAMENT DE STA. COLOMA DE GRAMENET

DETALL PER CENTRE / ACTIVITAT

Exercici

2022

Pàg. 147

Data obtenció 01/06/2023

ACTIVITAT: 23116 / ATENCIÓ A LES PERSONES VULNERABLES PER RAÓ DE L'EDAT

TIPUS: Actividad Principal

Elements de Cost	Import
Sueldos y Salarios	21.999,40
Arrendamientos y cánones	189,27
Costes Financieros	37,11
Tributos	0,01
Servicios bancarios y similares	107,89
Costes de Transferencias	4,54
Transportes	4,00
Servicios de profesionales independientes	21.813,48
Reparaciones y conservación	76,32
Suministros	255,24
Amortizaciones	2.201,80
Cotizaciones sociales a cargo del empleador	5.399,83
Otros coste sociales	19,43
Total	52.108,31

ACTIVITAT: 23116 / ATENCIÓ A LES PERSONES VULNERABLES PER RAÓ DE L'EDAT

TIPUS: Actividad Principal

Valor Rebut - Base de Càlcul

Activitats prestadores	Denominació	Portador				
		Indicador	Denominació	Valor Rebut Absolut	Valor Rebut Relatiu	Import Rebut
1101	GESTIO DEL DEUTE PUBLIC	75	Segons despesa directa	20.721,76	0,02%	67,68
23108	PERSONAL VINCULAT AL CONTRACTE PROGRAMA SER	48	Segons despesa directa	20.721,76	0,12%	2.607,83
42500	ENERGIA	65	Segons despesa directa	20.721,76	0,02%	2,88
6530	GESTIÓ GENERAL GENT GRAN I PERSONES AMB DIVE	14	Segons despesa directa	170.293,56	16,54%	24.740,26
8220	FISCALITZACIO	66	Segons despesa directa	20.721,76	0,02%	97,21
91201	ORGANS DE GOVERN	64	Segons despesa directa	20.721,76	0,02%	347,71
91202	SUPORT ADMINISTRATIU I D'ASSESORIA A ÒRGANS DE	51	Segons despesa directa	20.721,76	0,02%	63,01
92000	ADMINISTRACIO GENERAL DE L'ENTITAT	67	Segons despesa directa	20.721,76	0,02%	589,71
92002	PLANIFICACIO I ORGANITZACIO	52	Segons despesa directa	20.721,76	0,02%	43,22
92005	COMPRES CENTRALITZADES	53	Segons despesa directa	20.721,76	0,02%	90,55
92006	ARXIU	68	Segons despesa directa	20.721,76	0,02%	31,07
92007	CONSERGERIA	69	Segons despesa directa	20.721,76	0,02%	177,89
92008	SUPORT INFORMÀTIC	54	Segons despesa directa	20.721,76	0,02%	302,63
92009	LICITACIONS I CONTRACTES	55	Segons despesa directa	20.721,76	0,02%	76,53
92010	TELEFONIA	56	Segons despesa directa	20.721,76	0,02%	70,28
92011	FE PUBLICA	57	Segons despesa directa	20.721,76	0,02%	70,28
92012	ASSISTENCIA JURIDICA	58	Segons despesa directa	20.721,76	0,02%	176,24
92013	RECURSOS HUMANS	70	Segons despesa directa	20.721,76	0,02%	673,41
92014	ATENCIO ALS EMPLATS	71	Segons despesa directa	20.721,76	0,02%	75,92
92017	PREVENCIO DE RISCOS LABORALS	72	Segons despesa directa	20.721,76	0,02%	87,47
92018	EQUIPS PROCESSOS INFORMACIÓ	59	Segons despesa directa	20.721,76	0,02%	32,37
92019	ADQUISICIÓ D'EDIFICIS D'ADMINISTRACIÓ GENERAL	60	Segons despesa directa	20.721,76	0,02%	35,58
92021	MOBILIARI CENTRALITZAT	61	Segons despesa directa	20.721,76	0,02%	2,98
92023	SUPORT ADMINISTRATIU SSPP	62	Segons despesa directa	20.721,76	0,06%	466,65
93103	COMPTABILITAT	73	Segons despesa directa	20.721,76	0,02%	72,91
93201	RECAPTACIO MUNICIPAL	74	Segons despesa directa	20.721,76	0,02%	384,30
					Total	31.386,55

Ingressos

Elements d'Ingrés	Import
Subvencions corrents	640.872,26
Total	640.872,26

AJUNTAMENT DE STA. COLOMA DE GRAMENET**DETALL PER CENTRE / ACTIVITAT****Exercici****2022**

Pàg. 149

Data obtenció 01/06/2023

ACTIVITAT: 23116 / ATENCIÓ A LES PERSONES VULNERABLES PER RAÓ DE L'EDAT

TIPUS: Actividad Principal

Resultat Activitat

Costos Directes	Costos Indirectes	Costos Rebutis	Cost total	Ingressos	Marge	Cost Cedit
45.462,02	6.646,29	31.386,55	52.108,31	640.872,26	588.763,95	0.00

ACTIVITAT: 23112 / MENJADOR SOCIAL

TIPUS: Actividad Principal

Elements de Cost	Import
Sueldos y Salarios	256.507,58
Servicios de profesionales independientes	1.288.649,12
Costes Financieros	2.213,00
Tributos	0,65
Servicios bancarios y similares	6.433,30
Costes de Transferencias	270,81
Transportes	238,63
Arrendamientos y cánones	1.752,68
Reparaciones y conservación	4.550,89
Suministros	10.668,28
Amortizaciones	22.910,58
Cotizaciones sociales a cargo del empleador	70.682,26
Otros coste sociales	780,72
Total	1.665.658,51

ACTIVITAT: 23112 / MENJADOR SOCIAL

TIPUS: Actividad Principal

Valor Rebut - Base de Càlcul

Activitats prestadores	Denominació	Portador				
		Indicador	Denominació	Valor Rebut Absolut	Valor Rebut Relatiu	Import Rebut
1101	GESTIO DEL DEUTE PUBLIC	75	Segons despesa directa	1.235.597,07	1,32%	4.035,65
23108	PERSONAL VINCULAT AL CONTRACTE PROGRAMA SER	48	Segons despesa directa	1.235.597,07	7,36%	155.499,44
42500	ENERGIA	65	Segons despesa directa	1.235.597,07	1,32%	171,96
6532	SERVEI MENJADOR SOCIAL	15	Segons despesa directa	1.269.353,25	100,00%	33.756,18
8220	FISCALITZACIO	66	Segons despesa directa	1.235.597,07	1,32%	5.796,31
91201	ORGANS DE GOVERN	64	Segons despesa directa	1.235.597,07	1,32%	20.733,07
91202	SUPORT ADMINISTRATIU I D'ASSESORIA A ÒRGANS DE	51	Segons despesa directa	1.235.597,07	1,32%	3.757,21
92000	ADMINISTRACIO GENERAL DE L'ENTITAT	67	Segons despesa directa	1.235.597,07	1,32%	35.163,35
92002	PLANIFICACIO I ORGANITZACIO	52	Segons despesa directa	1.235.597,07	1,32%	2.576,85
92005	COMPRES CENTRALITZADES	53	Segons despesa directa	1.235.597,07	1,32%	5.399,17
92006	ARXIU	68	Segons despesa directa	1.235.597,07	1,32%	1.852,74
92007	CONSERGERIA	69	Segons despesa directa	1.235.597,07	1,32%	10.607,36
92008	SUPORT INFORMÀTIC	54	Segons despesa directa	1.235.597,07	1,32%	18.045,02
92009	LICITACIONS I CONTRACTES	55	Segons despesa directa	1.235.597,07	1,32%	4.563,13
92010	TELEFONIA	56	Segons despesa directa	1.235.597,07	1,32%	4.190,74
92011	FE PUBLICA	57	Segons despesa directa	1.235.597,07	1,32%	4.190,61
92012	ASSISTENCIA JURIDICA	58	Segons despesa directa	1.235.597,07	1,32%	10.509,04
92013	RECURSOS HUMANS	70	Segons despesa directa	1.235.597,07	1,32%	40.154,20
92014	ATENCIO ALS EMPLATS	71	Segons despesa directa	1.235.597,07	1,32%	4.526,81
92017	PREVENCIO DE RISCOS LABORALS	72	Segons despesa directa	1.235.597,07	1,32%	5.215,48
92018	EQUIPS PROCESSOS INFORMACIÓ	59	Segons despesa directa	1.235.597,07	1,32%	1.930,16
92019	ADQUISICIÓ D'EDIFICIS D'ADMINISTRACIÓ GENERAL	60	Segons despesa directa	1.235.597,07	1,32%	2.121,73
92021	MOBILIARI CENTRALITZAT	61	Segons despesa directa	1.235.597,07	1,32%	177,78
92023	SUPORT ADMINISTRATIU SSPP	62	Segons despesa directa	1.235.597,07	3,81%	27.825,32
93103	COMPTABILITAT	73	Segons despesa directa	1.235.597,07	1,32%	4.347,24
93201	RECAPTACIO MUNICIPAL	74	Segons despesa directa	1.235.597,07	1,32%	22.914,90
					Total	430.061,44

Ingressos

Elements d'Ingrés	Import
Transferències	91.714,45
Subvencions corrents	600.000,00
Total	691.714,45

AJUNTAMENT DE STA. COLOMA DE GRAMENET**DETALL PER CENTRE / ACTIVITAT****Exercici 2022**

Pàg. 140

Data obtenció 01/06/2023

ACTIVITAT: 23112 / MENJADOR SOCIAL

TIPUS: Actividad Principal

Resultat Activitat

Costos Directes	Costos Indirectes	Costos Rebutis	Cost total	Ingressos	Marge	Cost Cedit
1.269.353,25	396.305,26	430.061,44	1.665.658,51	691.714,45	-973.944,06	0.00

AJUNTAMENT DE STA. COLOMA DE GRAMENET**DETALL PER CENTRE / ACTIVITAT****Exercici****2022**

Pàg. 107

Data obtenció 01/06/2023

ACTIVITAT: 23101 / SERVEI SOCIAL BÀSIC-SAD (FITXA 1)

TIPUS: Actividad Principal

Elements de Cost	Import
Sueldos y Salarios	621.283,05
Servicios de profesionales independientes	131.016,95
Tributos	1,64
Servicios bancarios y similares	16.147,73
Costes de Transferencias	3.102.055,92
Costes Financieros	5.554,68
Suministros	25.995,64
Cotizaciones sociales a cargo del empleador	171.741,13
Arrendamientos y cánones	2.761,28
Reparaciones y conservación	11.422,84
Transportes	598,96
Amortizaciones	38.959,23
Otros coste sociales	1.894,73
Total	4.129.433,78

ACTIVITAT: 23101 / SERVEI SOCIAL BÀSIC-SAD (FITXA 1)

TIPUS: Actividad Principal

Valor Rebut - Base de Càlcul

Activitats prestadores	Denominació	Portador				
		Indicador	Denominació	Valor Rebut Absolut	Valor Rebut Relatiu	Import Rebut
1101	GESTIO DEL DEUTE PUBLIC	75	Segons despesa directa	3.101.376,17	3,31%	10.129,57
23108	PERSONAL VINCULAT AL CONTRACTE PROGRAMA SER	48	Segons despesa directa	3.101.376,17	18,46%	390.307,07
42500	ENERGIA	65	Segons despesa directa	3.101.376,17	3,31%	431,61
6533	SERVEI D'ATENCIÓ DOMICILIÀRIA	9	Segons despesa directa	3.135.132,35	98,72%	33.322,58
8220	FISCALITZACIO	66	Segons despesa directa	3.101.376,17	3,31%	14.548,86
91201	ORGANS DE GOVERN	64	Segons despesa directa	3.101.376,17	3,31%	52.040,46
91202	SUPORT ADMINISTRATIU I D'ASSESORIA A ÒRGANS DE	51	Segons despesa directa	3.101.376,17	3,31%	9.430,67
92000	ADMINISTRACIO GENERAL DE L'ENTITAT	67	Segons despesa directa	3.101.376,17	3,31%	88.260,79
92002	PLANIFICACIO I ORGANITZACIO	52	Segons despesa directa	3.101.376,17	3,31%	6.467,95
92005	COMPRES CENTRALITZADES	53	Segons despesa directa	3.101.376,17	3,31%	13.552,05
92006	ARXIU	68	Segons despesa directa	3.101.376,17	3,31%	4.650,42
92007	CONSERGERIA	69	Segons despesa directa	3.101.376,17	3,31%	26.624,72
92008	SUPORT INFORMÀTIC	54	Segons despesa directa	3.101.376,17	3,31%	45.293,40
92009	LICITACIONS I CONTRACTES	55	Segons despesa directa	3.101.376,17	3,31%	11.453,56
92010	TELEFONIA	56	Segons despesa directa	3.101.376,17	3,31%	10.518,85
92011	FE PUBLICA	57	Segons despesa directa	3.101.376,17	3,31%	10.518,52
92012	ASSISTENCIA JURIDICA	58	Segons despesa directa	3.101.376,17	3,31%	26.377,93
92013	RECURSOS HUMANS	70	Segons despesa directa	3.101.376,17	3,31%	100.787,92
92014	ATENCIO ALS EMPLATS	71	Segons despesa directa	3.101.376,17	3,31%	11.362,41
92017	PREVENCIO DE RISCOS LABORALS	72	Segons despesa directa	3.101.376,17	3,31%	13.090,96
92018	EQUIPS PROCESSOS INFORMACIÓ	59	Segons despesa directa	3.101.376,17	3,31%	4.844,75
92019	ADQUISICIÓ D'EDIFICIS D'ADMINISTRACIÓ GENERAL	60	Segons despesa directa	3.101.376,17	3,31%	5.325,60
92021	MOBILIARI CENTRALITZAT	61	Segons despesa directa	3.101.376,17	3,31%	446,23
92023	SUPORT ADMINISTRATIU SSPP	62	Segons despesa directa	3.101.376,17	9,57%	69.842,16
93103	COMPTABILITAT	73	Segons despesa directa	3.101.376,17	3,31%	10.911,67
93201	RECAPTACIO MUNICIPAL	74	Segons despesa directa	3.101.376,17	3,31%	57.516,90
					Total	1.028.057,61

Ingressos

Elements d'Ingrés	Import
Subvencions corrents	3.259.991,03
Transferències	320.000,00
Total	3.579.991,03

AJUNTAMENT DE STA. COLOMA DE GRAMENET**DETALL PER CENTRE / ACTIVITAT****Exercici 2022**

Pàg. 109

Data obtenció 01/06/2023

ACTIVITAT: 23101 / SERVEI SOCIAL BÀSIC-SAD (FITXA 1)

TIPUS: Actividad Principal

Resultat Activitat

Costos Directes	Costos Indirectes	Costos Rebutis	Cost total	Ingressos	Marge	Cost Cedit
3.134.698,75	994.735,03	1.028.057,61	4.129.433,78	3.579.991,03	-549.442,75	0.00

AJUNTAMENT DE STA. COLOMA DE GRAMENET

DETALL PER CENTRE / ACTIVITAT

Exercici

2022

Pàg. 110

Data obtenció 01/06/2023

ACTIVITAT: 23102 / SERVEI SOCIAL BÀSIC-SERVEI DE TELEASSISTÈNCIA

TIPUS: Actividad Principal

Elements de Cost	Import
Sueldos y Salarios	1.567,20
Servicios de profesionales independientes	1.073,68
Tributos	0,00
Servicios bancarios y similares	36,65
Costes de Transferencias	1,54
Costes Financieros	12,61
Publicidad, propaganda y relaciones públicas	782,12
Suministros	124,30
Cotizaciones sociales a cargo del empleador	429,30
Arrendamientos y cánones	5.462,56
Reparaciones y conservación	25,93
Transportes	1,36
Amortizaciones	208,54
Otros coste sociales	4,75
Total	9.730,54

ACTIVITAT: 23102 / SERVEI SOCIAL BÀSIC-SERVEI DE TELEASSISTÈNCIA

TIPUS: Actividad Principal

Valor Rebut - Base de Càlcul

Activitats prestadores	Denominació	Portador				
		Indicador	Denominació	Valor Rebut Absolut	Valor Rebut Relatiu	Import Rebut
1101	GESTIO DEL DEUTE PUBLIC	75	Segons despesa directa	7.039,19	0,01%	22,99
23108	PERSONAL VINCULAT AL CONTRACTE PROGRAMA SER	48	Segons despesa directa	7.039,19	0,04%	885,88
42500	ENERGIA	65	Segons despesa directa	7.039,19	0,01%	0,98
6533	SERVEI D'ATENCIÓ DOMICILIÀRIA	9	Segons despesa directa	40.795,37	1,28%	433,60
8220	FISCALITZACIO	66	Segons despesa directa	7.039,19	0,01%	33,02
91201	ORGANS DE GOVERN	64	Segons despesa directa	7.039,19	0,01%	118,12
91202	SUPORT ADMINISTRATIU I D'ASSESORIA A ÒRGANS DE	51	Segons despesa directa	7.039,19	0,01%	21,40
92000	ADMINISTRACIO GENERAL DE L'ENTITAT	67	Segons despesa directa	7.039,19	0,01%	200,33
92002	PLANIFICACIO I ORGANITZACIO	52	Segons despesa directa	7.039,19	0,01%	14,68
92005	COMPRES CENTRALITZADES	53	Segons despesa directa	7.039,19	0,01%	30,76
92006	ARXIU	68	Segons despesa directa	7.039,19	0,01%	10,56
92007	CONSERGERIA	69	Segons despesa directa	7.039,19	0,01%	60,43
92008	SUPORT INFORMÀTIC	54	Segons despesa directa	7.039,19	0,01%	102,80
92009	LICITACIONS I CONTRACTES	55	Segons despesa directa	7.039,19	0,01%	26,00
92010	TELEFONIA	56	Segons despesa directa	7.039,19	0,01%	23,87
92011	FE PUBLICA	57	Segons despesa directa	7.039,19	0,01%	23,87
92012	ASSISTENCIA JURIDICA	58	Segons despesa directa	7.039,19	0,01%	59,87
92013	RECURSOS HUMANS	70	Segons despesa directa	7.039,19	0,01%	228,76
92014	ATENCIO ALS EMPLEATS	71	Segons despesa directa	7.039,19	0,01%	25,79
92017	PREVENCIO DE RISCOS LABORALS	72	Segons despesa directa	7.039,19	0,01%	29,71
92018	EQUIPS PROCESSOS INFORMACIÓ	59	Segons despesa directa	7.039,19	0,01%	11,00
92019	ADQUISICIÓ D'EDIFICIS D'ADMINISTRACIÓ GENERAL	60	Segons despesa directa	7.039,19	0,01%	12,09
92021	MOBILIARI CENTRALITZAT	61	Segons despesa directa	7.039,19	0,01%	1,01
92023	SUPORT ADMINISTRATIU SSPP	62	Segons despesa directa	7.039,19	0,02%	158,52
93103	COMPTABILITAT	73	Segons despesa directa	7.039,19	0,01%	24,77
93201	RECAPTACIO MUNICIPAL	74	Segons despesa directa	7.039,19	0,01%	130,55
					Total	2.691,35

Ingressos

Elements d'Ingrés	Import
Subvencions corrents	0,00
Preus públics	149.951,60
Total	149.951,60

AJUNTAMENT DE STA. COLOMA DE GRAMENET**DETALL PER CENTRE / ACTIVITAT****Exercici 2022**

Pàg. 112

Data obtenció 01/06/2023

ACTIVITAT: 23102 / SERVEI SOCIAL BÀSIC-SERVEI DE TELEASSISTÈNCIA

TIPUS: Actividad Principal

Resultat Activitat

Costos Directes	Costos Indirectes	Costos Rebutis	Cost total	Ingressos	Marge	Cost Cedit
7.472,79	2.257,75	2.691,35	9.730,54	149.951,60	140.221,06	0.00

AJUNTAMENT DE STA. COLOMA DE GRAMENET

DETALL PER CENTRE / ACTIVITAT

Exercici 2022

Pàg. 337

Data obtenció 01/06/2023

ACTIVITAT: 6540 / PLA CONTRA EXCLUSIÓ SOCIAL I PROJECTE CIUTAT

TIPUS: Centro Mixto

Elements de Cost	Import
Arrendamientos y cánones	1.229,25
Sueldos y Salarios	247.146,22
Otros coste sociales	48,70
Cotizaciones sociales a cargo del empleador	80.237,50
Servicios de profesionales independientes	2.584,08
Suministros	586,87
Amortizaciones	12.944,27
Total	344.776,89

Valor Rebut - Base de Càlcul

Activitats prestadores	Denominació	Portador			
		Indicador	Denominació	Valor Rebut Absolut	Valor Rebut Relatiu

Resultat Activitat

Costos Directes	Costos Indirectes	Costos Rebuts	Cost total	Ingressos	Marge	Cost Cedit
344.776,89	0.00	0,00	0.00	0,00	0,00	344.776,89

ACTIVITAT: 23118 / LLUITA CONTRA L'EXCLUSIO SOCIAL

TIPUS: Actividad Principal

Elements de Cost	Import
Sueldos y Salarios	252.019,05
Arrendamientos y cánones	1.242,90
Costes Financieros	44,62
Tributos	0,01
Servicios bancarios y similares	129,70
Costes de Transferencias	5,46
Transportes	4,81
Servicios de profesionales independientes	18.929,26
Reparaciones y conservación	91,75
Suministros	10.313,95
Amortizaciones	13.245,18
Cotizaciones sociales a cargo del empleador	81.587,42
Otros coste sociales	63,58
Total	377.677,70

ACTIVITAT: 23118 / LLUITA CONTRA L'EXCLUSIO SOCIAL

TIPUS: Actividad Principal

Valor Rebut - Base de Càlcul

Activitats prestadores	Denominació	Portador				
		Indicador	Denominació	Valor Rebut Absolut	Valor Rebut Relatiu	Import Rebut
1101	GESTIO DEL DEUTE PUBLIC	75	Segons despesa directa	24.910,89	0,03%	81,36
23108	PERSONAL VINCULAT AL CONTRACTE PROGRAMA SER	48	Segons despesa directa	24.910,89	0,15%	3.135,03
42500	ENERGIA	65	Segons despesa directa	24.910,89	0,03%	3,47
6540	PLA CONTRA EXCLUSIÓ SOCIAL I PROJECTE CIUTAT	17	Segons despesa directa	369.687,78	100,00%	344.776,89
8220	FISCALITZACIO	66	Segons despesa directa	24.910,89	0,03%	116,86
91201	ORGANS DE GOVERN	64	Segons despesa directa	24.910,89	0,03%	418,00
91202	SUPORT ADMINISTRATIU I D'ASSESORIA A ÒRGANS DE	51	Segons despesa directa	24.910,89	0,03%	75,75
92000	ADMINISTRACIO GENERAL DE L'ENTITAT	67	Segons despesa directa	24.910,89	0,03%	708,93
92002	PLANIFICACIO I ORGANITZACIO	52	Segons despesa directa	24.910,89	0,03%	51,95
92005	COMPRES CENTRALITZADES	53	Segons despesa directa	24.910,89	0,03%	108,85
92006	ARXIU	68	Segons despesa directa	24.910,89	0,03%	37,35
92007	CONSERGERIA	69	Segons despesa directa	24.910,89	0,03%	213,86
92008	SUPORT INFORMÀTIC	54	Segons despesa directa	24.910,89	0,03%	363,81
92009	LICITACIONS I CONTRACTES	55	Segons despesa directa	24.910,89	0,03%	92,00
92010	TELEFONIA	56	Segons despesa directa	24.910,89	0,03%	84,49
92011	FE PUBLICA	57	Segons despesa directa	24.910,89	0,03%	84,49
92012	ASSISTENCIA JURIDICA	58	Segons despesa directa	24.910,89	0,03%	211,87
92013	RECURSOS HUMANS	70	Segons despesa directa	24.910,89	0,03%	809,55
92014	ATENCIO ALS EMPLATS	71	Segons despesa directa	24.910,89	0,03%	91,27
92017	PREVENCIO DE RISCOS LABORALS	72	Segons despesa directa	24.910,89	0,03%	105,15
92018	EQUIPS PROCESSOS INFORMACIÓ	59	Segons despesa directa	24.910,89	0,03%	38,91
92019	ADQUISICIÓ D'EDIFICIS D'ADMINISTRACIÓ GENERAL	60	Segons despesa directa	24.910,89	0,03%	42,78
92021	MOBILIARI CENTRALITZAT	61	Segons despesa directa	24.910,89	0,03%	3,58
92023	SUPORT ADMINISTRATIU SSPP	62	Segons despesa directa	24.910,89	0,08%	560,99
93103	COMPTABILITAT	73	Segons despesa directa	24.910,89	0,03%	87,64
93201	RECAPTACIO MUNICIPAL	74	Segons despesa directa	24.910,89	0,03%	461,99
					Total	352.766,81

Ingressos

Elements d'Ingrés	Import
Subvencions corrents	101.693,21
Total	101.693,21

AJUNTAMENT DE STA. COLOMA DE GRAMENET**DETALL PER CENTRE / ACTIVITAT****Exercici****2022**

Pàg. 155

Data obtenció 01/06/2023

ACTIVITAT: 23118 / LLUITA CONTRA L'EXCLUSIO SOCIAL

TIPUS: Actividad Principal

Resultat Activitat

Costos Directes	Costos Indirectes	Costos Rebutis	Cost total	Ingressos	Marge	Cost Cedit
369.687,78	7.989,92	352.766,81	377.677,70	101.693,21	-275.984,49	0.00

AJUNTAMENT DE STA. COLOMA DE GRAMENET

DETALL PER CENTRE / ACTIVITAT

Exercici

2022

Pàg. 113

Data obtenció 01/06/2023

ACTIVITAT: 23103 / ASISTENCIA SOCIAL -ARRANJAMENTS D'HABITATGES

TIPUS: Actividad Principal

Elements de Cost	Import
Sueldos y Salarios	21.809,36
Servicios de profesionales independientes	5.762,41
Tributos	0,02
Servicios bancarios y similares	186,25
Costes de Transferencias	7,84
Costes Financieros	64,07
Suministros	807,48
Arrendamientos y cánones	1.095,19
Reparaciones y conservación	131,75
Transportes	6,91
Amortizaciones	11.646,65
Cotizaciones sociales a cargo del empleador	5.663,65
Otros coste sociales	63,98
Total	47.245,57

AJUNTAMENT DE STA. COLOMA DE GRAMENET

DETALL PER CENTRE / ACTIVITAT

Exercici 2022

Pàg. 114

Data obtenció 01/06/2023

ACTIVITAT: 23103 / ASISTENCIA SOCIAL -ARRANJAMENTS D'HABITATGES

TIPUS: Actividad Principal

Valor Rebut - Base de Càlcul

Activitats prestadores	Denominació	Portador				
		Indicador	Denominació	Valor Rebut Absolut	Valor Rebut Relatiu	Import Rebut
1101	GESTIO DEL DEUTE PUBLIC	75	Segons despesa directa	35.772,05	0,04%	116,84
23108	PERSONAL VINCULAT AL CONTRACTE PROGRAMA SER	48	Segons despesa directa	35.772,05	0,21%	4.501,90
42500	ENERGIA	65	Segons despesa directa	35.772,05	0,04%	4,98
8220	FISCALITZACIO	66	Segons despesa directa	35.772,05	0,04%	167,81
91201	ORGANS DE GOVERN	64	Segons despesa directa	35.772,05	0,04%	600,25
91202	SUPORT ADMINISTRATIU I D'ASSESORIA A ÒRGANS DE	51	Segons despesa directa	35.772,05	0,04%	108,78
92000	ADMINISTRACIO GENERAL DE L'ENTITAT	67	Segons despesa directa	35.772,05	0,04%	1.018,02
92002	PLANIFICACIO I ORGANITZACIO	52	Segons despesa directa	35.772,05	0,04%	74,60
92005	COMPRES CENTRALITZADES	53	Segons despesa directa	35.772,05	0,04%	156,31
92006	ARXIU	68	Segons despesa directa	35.772,05	0,04%	53,64
92007	CONSERGERIA	69	Segons despesa directa	35.772,05	0,04%	307,10
92008	SUPORT INFORMÀTIC	54	Segons despesa directa	35.772,05	0,04%	522,43
92009	LICITACIONS I CONTRACTES	55	Segons despesa directa	35.772,05	0,04%	132,11
92010	TELEFONIA	56	Segons despesa directa	35.772,05	0,04%	121,33
92011	FE PUBLICA	57	Segons despesa directa	35.772,05	0,04%	121,32
92012	ASSISTENCIA JURIDICA	58	Segons despesa directa	35.772,05	0,04%	304,25
92013	RECURSOS HUMANS	70	Segons despesa directa	35.772,05	0,04%	1.162,51
92014	ATENCIO ALS EMPLEATS	71	Segons despesa directa	35.772,05	0,04%	131,06
92017	PREVENCIO DE RISCOS LABORALS	72	Segons despesa directa	35.772,05	0,04%	150,99
92018	EQUIPS PROCESSOS INFORMACIÓ	59	Segons despesa directa	35.772,05	0,04%	55,88
92019	ADQUISICIÓ D'EDIFICIS D'ADMINISTRACIÓ GENERAL	60	Segons despesa directa	35.772,05	0,04%	61,43
92021	MOBILIARI CENTRALITZAT	61	Segons despesa directa	35.772,05	0,04%	5,15
92023	SUPORT ADMINISTRATIU SSPP	62	Segons despesa directa	35.772,05	0,11%	805,58
93103	COMPTABILITAT	73	Segons despesa directa	35.772,05	0,04%	125,86
93201	RECAPTACIO MUNICIPAL	74	Segons despesa directa	35.772,05	0,04%	663,41
					Total	11.473,52

Ingressos

Elements d'Ingrés	Import
Subvencions corrents	0,00
Total	0,00

AJUNTAMENT DE STA. COLOMA DE GRAMENET**DETALL PER CENTRE / ACTIVITAT****Exercici 2022**

Pàg. 115

Data obtenció 01/06/2023

ACTIVITAT: 23103 / ASISTENCIA SOCIAL -ARRANJAMENTS D'HABITATGES

TIPUS: Actividad Principal

Resultat Activitat

Costos Directes	Costos Indirectes	Costos Rebutis	Cost total	Ingressos	Marge	Cost Cedit
35.772,05	11.473,52	11.473,52	47.245,57	0,00	-47.245,57	0.00

AJUNTAMENT DE STA. COLOMA DE GRAMENET

DETALL PER CENTRE / ACTIVITAT

Exercici 2022

Pàg. 338

Data obtenció 01/06/2023

ACTIVITAT: 6900 / SERVEI ATENCIÓ A LA INFÀNCIA I FAMÍLIES
 TIPUS: Centro Mixto

Elements de Cost	Import
Arrendamientos y cánones	1.229,25
Sueldos y Salarios	2.175.373,12
Otros coste sociales	1.004,36
Cotizaciones sociales a cargo del empleador	622.930,37
Servicios de profesioneales independientes	2.583,48
Suministros	586,70
Amortizaciones	12.962,07
Total	2.816.669,35

Valor Rebut - Base de Càlcul

Activitats prestadores	Denominació	Portador				
		Indicador	Denominació	Valor Rebut Absolut	Valor Rebut Relatiu	Import Rebut

Resultat Activitat

Costos Directes	Costos Indirectes	Costos Rebuts	Cost total	Ingressos	Marge	Cost Cedit
2.816.669,35	0.00	0,00	0.00	0,00	0,00	2.816.669,35

AJUNTAMENT DE STA. COLOMA DE GRAMENET

DETALL PER CENTRE / ACTIVITAT

Exercici

2022

Pàg. 119

Data obtenció 01/06/2023

ACTIVITAT: 23105 / ATENCIO SOCIAL A FAMILIES

TIPUS: Actividad Principal

Elements de Cost	Import
Sueldos y Salarios	2.530.654,90
Servicios de profesionales independientes	4.858.521,58
Costes Financieros	14.784,99
Tributos	3,09
Servicios bancarios y similares	30.484,97
Costes de Transferencias	899.654,59
Transportes	11.048,76
Arrendamientos y cánones	156.312,95
Reparaciones y conservación	21.564,96
Suministros	214.328,16
Amortizaciones	68.601,30
Cotizaciones sociales a cargo del empleador	713.239,78
Otros coste sociales	4.136,02
Total	9.523.336,04

AJUNTAMENT DE STA. COLOMA DE GRAMENET

DETALL PER CENTRE / ACTIVITAT

Exercici

2022

Pàg. 120

Data obtenció 01/06/2023

ACTIVITAT: 23105 / ATENCIO SOCIAL A FAMILIES

TIPUS: Actividad Principal

Valor Rebut - Base de Càlcul

Activitats prestadores	Denominació	Portador				
		Indicador	Denominació	Valor Rebut Absolut	Valor Rebut Relatiu	Import Rebut
1101	GESTIO DEL DEUTE PUBLIC	75	Segons despesa directa	5.855.026,10	6,25%	19.123,42
23108	PERSONAL VINCULAT AL CONTRACTE PROGRAMA SER	48	Segons despesa directa	5.855.026,10	34,86%	736.852,91
42500	ENERGIA	65	Segons despesa directa	5.855.026,10	6,25%	814,83
6900	SERVEI ATENCIÓ A LA INFÀNCIA I FAMÍLIES	10	Segons despesa directa	8.671.695,45	63,56%	1.790.369,55
8220	FISCALITZACIO	66	Segons despesa directa	5.855.026,10	6,25%	27.466,51
91201	ORGANS DE GOVERN	64	Segons despesa directa	5.855.026,10	6,25%	98.246,14
91202	SUPORT ADMINISTRATIU I D'ASSESORIA A ÒRGANS DE	51	Segons despesa directa	5.855.026,10	6,25%	17.803,97
92000	ADMINISTRACIO GENERAL DE L'ENTITAT	67	Segons despesa directa	5.855.026,10	6,25%	166.625,78
92002	PLANIFICACIO I ORGANITZACIO	52	Segons despesa directa	5.855.026,10	6,25%	12.210,72
92005	COMPRES CENTRALITZADES	53	Segons despesa directa	5.855.026,10	6,25%	25.584,64
92006	ARXIU	68	Segons despesa directa	5.855.026,10	6,25%	8.779,43
92007	CONSERGERIA	69	Segons despesa directa	5.855.026,10	6,25%	50.264,28
92008	SUPORT INFORMÀTIC	54	Segons despesa directa	5.855.026,10	6,25%	85.508,50
92009	LICITACIONS I CONTRACTES	55	Segons despesa directa	5.855.026,10	6,25%	21.622,95
92010	TELEFONIA	56	Segons despesa directa	5.855.026,10	6,25%	19.858,32
92011	FE PUBLICA	57	Segons despesa directa	5.855.026,10	6,25%	19.857,71
92012	ASSISTENCIA JURIDICA	58	Segons despesa directa	5.855.026,10	6,25%	49.798,38
92013	RECURSOS HUMANS	70	Segons despesa directa	5.855.026,10	6,25%	190.275,51
92014	ATENCIO ALS EMPLEATS	71	Segons despesa directa	5.855.026,10	6,25%	21.450,86
92017	PREVENCIO DE RISCOS LABORALS	72	Segons despesa directa	5.855.026,10	6,25%	24.714,16
92018	EQUIPS PROCESSOS INFORMACIÓ	59	Segons despesa directa	5.855.026,10	6,25%	9.146,30
92019	ADQUISICIÓ D'EDIFICIS D'ADMINISTRACIÓ GENERAL	60	Segons despesa directa	5.855.026,10	6,25%	10.054,09
92021	MOBILIARI CENTRALITZAT	61	Segons despesa directa	5.855.026,10	6,25%	842,43
92023	SUPORT ADMINISTRATIU SSPP	62	Segons despesa directa	5.855.026,10	18,07%	131.853,63
93103	COMPTABILITAT	73	Segons despesa directa	5.855.026,10	6,25%	20.599,93
93201	RECAPTACIO MUNICIPAL	74	Segons despesa directa	5.855.026,10	6,25%	108.585,01
					Total	3.668.309,95

Ingressos

Elements d'Ingrés	Import
Subvencions corrents	750.782,46
Transferències	122.000,00
Total	872.782,46

AJUNTAMENT DE STA. COLOMA DE GRAMENET**DETALL PER CENTRE / ACTIVITAT****Exercici 2022**

Pàg. 121

Data obtenció 01/06/2023

ACTIVITAT: 23105 / ATENCIO SOCIAL A FAMILIES

TIPUS: Actividad Principal

Resultat Activitat

Costos Directes	Costos Indirectes	Costos Rebutis	Cost total	Ingressos	Marge	Cost Cedit
7.645.395,65	1.877.940,39	3.668.309,94	9.523.336,04	872.782,46	-8.650.553,58	0.00

AJUNTAMENT DE STA. COLOMA DE GRAMENET

DETALL PER CENTRE / ACTIVITAT

Exercici

2022

Pàg. 144

Data obtenció 01/06/2023

ACTIVITAT: 23115 / AJUDES SOCIALS

TIPUS: Actividad Principal

Elements de Cost	Import
Sueldos y Salarios	1.214.024,05
Arrendamientos y cánones	1.628,38
Costes Financieros	3.858,32
Tributos	1,14
Servicios bancarios y similares	11.216,32
Costes de Transferencias	2.154.486,65
Transportes	416,04
Servicios de profesionales independientes	90.396,19
Reparaciones y conservación	7.934,39
Suministros	17.918,43
Amortizaciones	24.240,52
Cotizaciones sociales a cargo del empleador	343.713,20
Otros coste sociales	1.652,83
Total	3.871.486,46

ACTIVITAT: 23115 / AJUDES SOCIALS

TIPUS: Actividad Principal

Valor Rebut - Base de Càlcul

Activitats prestadores	Denominació	Portador				
		Indicador	Denominació	Valor Rebut Absolut	Valor Rebut Relatiu	Import Rebut
1101	GESTIO DEL DEUTE PUBLIC	75	Segons despesa directa	2.154.236,95	2,30%	7.036,07
23108	PERSONAL VINCULAT AL CONTRACTE PROGRAMA SER	48	Segons despesa directa	2.154.236,95	12,82%	271.109,94
42500	ENERGIA	65	Segons despesa directa	2.154.236,95	2,30%	299,80
6900	SERVEI ATENCIÓ A LA INFÀNCIA I FAMÍLIES	10	Segons despesa directa	4.970.906,30	36,44%	1.026.299,80
8220	FISCALITZACIO	66	Segons despesa directa	2.154.236,95	2,30%	10.105,74
91201	ORGANS DE GOVERN	64	Segons despesa directa	2.154.236,95	2,30%	36.147,65
91202	SUPORT ADMINISTRATIU I D'ASSESORIA A ÒRGANS DE	51	Segons despesa directa	2.154.236,95	2,30%	6.550,61
92000	ADMINISTRACIO GENERAL DE L'ENTITAT	67	Segons despesa directa	2.154.236,95	2,30%	61.306,54
92002	PLANIFICACIO I ORGANITZACIO	52	Segons despesa directa	2.154.236,95	2,30%	4.492,69
92005	COMPRES CENTRALITZADES	53	Segons despesa directa	2.154.236,95	2,30%	9.413,34
92006	ARXIU	68	Segons despesa directa	2.154.236,95	2,30%	3.230,21
92007	CONSERGERIA	69	Segons despesa directa	2.154.236,95	2,30%	18.493,71
92008	SUPORT INFORMÀTIC	54	Segons despesa directa	2.154.236,95	2,30%	31.461,10
92009	LICITACIONS I CONTRACTES	55	Segons despesa directa	2.154.236,95	2,30%	7.955,72
92010	TELEFONIA	56	Segons despesa directa	2.154.236,95	2,30%	7.306,46
92011	FE PUBLICA	57	Segons despesa directa	2.154.236,95	2,30%	7.306,24
92012	ASSISTENCIA JURIDICA	58	Segons despesa directa	2.154.236,95	2,30%	18.322,29
92013	RECURSOS HUMANS	70	Segons despesa directa	2.154.236,95	2,30%	70.007,98
92014	ATENCIO ALS EMPLEATS	71	Segons despesa directa	2.154.236,95	2,30%	7.892,40
92017	PREVENCIO DE RISCOS LABORALS	72	Segons despesa directa	2.154.236,95	2,30%	9.093,07
92018	EQUIPS PROCESSOS INFORMACIÓ	59	Segons despesa directa	2.154.236,95	2,30%	3.365,19
92019	ADQUISICIÓ D'EDIFICIS D'ADMINISTRACIÓ GENERAL	60	Segons despesa directa	2.154.236,95	2,30%	3.699,20
92021	MOBILIARI CENTRALITZAT	61	Segons despesa directa	2.154.236,95	2,30%	309,95
92023	SUPORT ADMINISTRATIU SSPP	62	Segons despesa directa	2.154.236,95	6,65%	48.512,84
93103	COMPTABILITAT	73	Segons despesa directa	2.154.236,95	2,30%	7.579,32
93201	RECAPTACIO MUNICIPAL	74	Segons despesa directa	2.154.236,95	2,30%	39.951,63
					Total	1.717.249,51

Ingressos

Elements d'Ingrés	Import
Altres ingressos	35.667,69
Subvencions corrents	233.486,24
Total	269.153,93

AJUNTAMENT DE STA. COLOMA DE GRAMENET**DETALL PER CENTRE / ACTIVITAT****Exercici****2022**

Pàg. 146

Data obtenció 01/06/2023

ACTIVITAT: 23115 / AJUDES SOCIALS

TIPUS: Actividad Principal

Resultat Activitat

Costos Directes	Costos Indirectes	Costos Rebutis	Cost total	Ingressos	Marge	Cost Cedit
3.180.536,75	690.949,71	1.717.249,51	3.871.486,46	269.153,93	-3.602.332,53	0.00

AJUNTAMENT DE STA. COLOMA DE GRAMENET

DETALL PER CENTRE / ACTIVITAT

Exercici

2022

Pàg. 116

Data obtenció 01/06/2023

ACTIVITAT: 23104 / ATENCIO SOCIAL A DISMINUÏTS

TIPUS: Actividad Principal

Elements de Cost	Import
Sueldos y Salarios	358.290,55
Servicios de profesionales independientes	18.621,74
Tributos	0,21
Servicios bancarios y similares	2.051,38
Costes de Transferencias	11.547,78
Costes Financieros	705,66
Suministros	3.751,54
Arrendamientos y cánones	1.291,49
Reparaciones y conservación	1.451,14
Transportes	76,09
Amortizaciones	14.855,18
Cotizaciones sociales a cargo del empleador	107.442,88
Otros coste sociales	277,97
Total	520.363,62

AJUNTAMENT DE STA. COLOMA DE GRAMENET

DETALL PER CENTRE / ACTIVITAT

Exercici 2022

Pàg. 117

Data obtenció 01/06/2023

ACTIVITAT: 23104 / ATENCIO SOCIAL A DISMINUÏTS

TIPUS: Actividad Principal

Valor Rebut - Base de Càlcul

Activitats prestadores	Denominació	Portador				
		Indicador	Denominació	Valor Rebut Absolut	Valor Rebut Relatiu	Import Rebut
1101	GESTIO DEL DEUTE PUBLIC	75	Segons despesa directa	393.994,02	0,42%	1.286,85
23108	PERSONAL VINCULAT AL CONTRACTE PROGRAMA SER	48	Segons despesa directa	393.994,02	2,35%	49.584,00
42500	ENERGIA	65	Segons despesa directa	393.994,02	0,42%	54,83
8220	FISCALITZACIO	66	Segons despesa directa	393.994,02	0,42%	1.848,26
91201	ORGANS DE GOVERN	64	Segons despesa directa	393.994,02	0,42%	6.611,14
91202	SUPORT ADMINISTRATIU I D'ASSESORIA A ÒRGANS DE	51	Segons despesa directa	393.994,02	0,42%	1.198,06
92000	ADMINISTRACIO GENERAL DE L'ENTITAT	67	Segons despesa directa	393.994,02	0,42%	11.212,51
92002	PLANIFICACIO I ORGANITZACIO	52	Segons despesa directa	393.994,02	0,42%	821,68
92005	COMPRES CENTRALITZADES	53	Segons despesa directa	393.994,02	0,42%	1.721,63
92006	ARXIU	68	Segons despesa directa	393.994,02	0,42%	590,78
92007	CONSERGERIA	69	Segons despesa directa	393.994,02	0,42%	3.382,36
92008	SUPORT INFORMÀTIC	54	Segons despesa directa	393.994,02	0,42%	5.754,00
92009	LICITACIONS I CONTRACTES	55	Segons despesa directa	393.994,02	0,42%	1.455,04
92010	TELEFONIA	56	Segons despesa directa	393.994,02	0,42%	1.336,30
92011	FE PUBLICA	57	Segons despesa directa	393.994,02	0,42%	1.336,26
92012	ASSISTENCIA JURIDICA	58	Segons despesa directa	393.994,02	0,42%	3.351,01
92013	RECURSOS HUMANS	70	Segons despesa directa	393.994,02	0,42%	12.803,94
92014	ATENCIO ALS EMPLEATS	71	Segons despesa directa	393.994,02	0,42%	1.443,46
92017	PREVENCIO DE RISCOS LABORALS	72	Segons despesa directa	393.994,02	0,42%	1.663,06
92018	EQUIPS PROCESSOS INFORMACIÓ	59	Segons despesa directa	393.994,02	0,42%	615,47
92019	ADQUISICIÓ D'EDIFICIS D'ADMINISTRACIÓ GENERAL	60	Segons despesa directa	393.994,02	0,42%	676,56
92021	MOBILIARI CENTRALITZAT	61	Segons despesa directa	393.994,02	0,42%	56,69
92023	SUPORT ADMINISTRATIU SSPP	62	Segons despesa directa	393.994,02	1,22%	8.872,64
93103	COMPTABILITAT	73	Segons despesa directa	393.994,02	0,42%	1.386,20
93201	RECAPTACIO MUNICIPAL	74	Segons despesa directa	393.994,02	0,42%	7.306,86
					Total	126.369,60

Ingressos

Elements d'Ingrés	Import
Subvencions corrents	0,00
Total	0,00

AJUNTAMENT DE STA. COLOMA DE GRAMENET**DETALL PER CENTRE / ACTIVITAT****Exercici 2022**

Pàg. 118

Data obtenció 01/06/2023

ACTIVITAT: 23104 / ATENCIO SOCIAL A DISMINUÏTS

TIPUS: Actividad Principal

Resultat Activitat

Costos Directes	Costos Indirectes	Costos Rebutis	Cost total	Ingressos	Marge	Cost Cedit
393.994,02	126.369,60	126.369,60	520.363,62	0,00	-520.363,62	0.00

SOLID DEPARTAMENT DE SOLIDARITAT I COOPERACIO

23109 Solidaritat i cooperació

TEATRE TEATRE I ARTS ESCÈNIQUES I MUSICALS

33402 Teatre
33401 Auditori Can Roig i Torres

FESTA DEPARTAMENT DE CICLE FESTIU I FOMENT DE LA LECTURA

33802 Cicle Festiu
33600 Protecció i gestió del patrimoni històric-artístic
33210 Biblioteques (Despeses comuns)
33211 Biblioteca Central
33212 Biblioteca Can Peixauet
33213 Biblioteca Singuerlin
33214 Biblioteca Fondo

5300 MEMORIA HISTORICA

32701 Foment Convivència (Memòria Històrica)

33300 MUSEU I ARTS PLASTIQUES

33302 Centre d'art contemporani Can Sisteré
33301 Museu Torre Balldovina

5419 SERVEI D'ACTIVITATS CIUTADANES

23106 Promoció Activitats Serveis Socials
33400 Promoció Cultural
33702 Ocupació Temps Lliure Infància i Joventut
33700 Instal·lació d'ocupació de temps lliure

34000 DEPARTAMENT D'ESPORTS

34100 Promoció de l'esport
34200 Instal·lacions esportives

AJUNTAMENT DE STA. COLOMA DE GRAMENET

DETALL PER CENTRE / ACTIVITAT

Exercici

2022

Pàg. 229

Data obtenció 01/06/2023

ACTIVITAT: 33000 / DIRECCIO DE CULTURA, ESPORTS, SOLIDARITAT I COOPERACIÓ

TIPUS: Centro Mixto

Elements de Cost	Import
Total	0.00

Valor Rebut - Base de Càlcul

Activitats prestadores	Denominació	Portador			
		Indicador	Denominació	Valor Rebut Absolut	Valor Rebut Relatiu

Resultat Activitat

Costos Directes	Costos Indirectes	Costos Rebuts	Cost total	Ingressos	Marge	Cost Cedit
0.00	0.00	0,00	0.00	0,00	0,00	0.00

AJUNTAMENT DE STA. COLOMA DE GRAMENET

DETALL PER CENTRE / ACTIVITAT

Exercici

2022

Pàg. 435

Data obtenció 01/06/2023

ACTIVITAT: SOLID / DEPARTAMENT DE SOLIDARITAT I COOPERACIO

TIPUS: Centro Mixto

Elements de Cost	Import
Suministros	99.440,95
Amortizaciones	199,66
Sueldos y Salarios	32.448,79
Cotizaciones sociales a cargo del empleador	7.721,59
Servicios de profesionales independientes	59.172,95
Total	198.983,94

Valor Rebut - Base de Càlcul

Activitats prestadores	Denominació	Portador				
		Indicador	Denominació	Valor Rebut Absolut	Valor Rebut Relatiu	Import Rebut

Resultat Activitat

Costos Directes	Costos Indirectes	Costos Rebuts	Cost total	Ingressos	Marge	Cost Cedit
198.983,94	0.00	0,00	0.00	0,00	0,00	198.983,94

AJUNTAMENT DE STA. COLOMA DE GRAMENET

DETALL PER CENTRE / ACTIVITAT

Exercici

2022

Pàg. 129

Data obtenció 01/06/2023

ACTIVITAT: 23109 / SOLIDARITAT I COOPERACIÓ

TIPUS: Actividad Principal

Elements de Cost	Import
Sueldos y Salarios	212.912,32
Servicios de profesionales independientes	202.714,17
Costes Financieros	908,70
Tributos	0,27
Servicios bancarios y similares	2.641,65
Costes de Transferencias	248.087,72
Transportes	6.508,15
Publicidad, propaganda y relaciones públicas	896,60
Arrendamientos y cánones	4.931,81
Reparaciones y conservación	3.388,61
Suministros	109.502,01
Amortizaciones	14.507,33
Cotizaciones sociales a cargo del empleador	61.774,90
Otros coste sociales	303,08
Total	869.077,33

ACTIVITAT: 23109 / SOLIDARITAT I COOPERACIÓ

TIPUS: Actividad Principal

Valor Rebut - Base de Càlcul

Activitats prestadores	Denominació	Portador				
		Indicador	Denominació	Valor Rebut Absolut	Valor Rebut Relatiu	Import Rebut
1101	GESTIO DEL DEUTE PUBLIC	75	Segons despesa directa	507.362,12	0,54%	1.657,12
23108	PERSONAL VINCULAT AL CONTRACTE PROGRAMA SER	48	Segons despesa directa	507.362,12	3,02%	63.851,34
42500	ENERGIA	65	Segons despesa directa	507.362,12	0,54%	70,61
8220	FISCALITZACIO	66	Segons despesa directa	507.362,12	0,54%	2.380,09
91201	ORGANS DE GOVERN	64	Segons despesa directa	507.362,12	0,54%	8.513,43
91202	SUPORT ADMINISTRATIU I D'ASSESORIA A ÒRGANS DE	51	Segons despesa directa	507.362,12	0,54%	1.542,79
92000	ADMINISTRACIO GENERAL DE L'ENTITAT	67	Segons despesa directa	507.362,12	0,54%	14.438,81
92002	PLANIFICACIO I ORGANITZACIO	52	Segons despesa directa	507.362,12	0,54%	1.058,11
92005	COMPRES CENTRALITZADES	53	Segons despesa directa	507.362,12	0,54%	2.217,01
92006	ARXIU	68	Segons despesa directa	507.362,12	0,54%	760,77
92007	CONSERGERIA	69	Segons despesa directa	507.362,12	0,54%	4.355,61
92008	SUPORT INFORMÀTIC	54	Segons despesa directa	507.362,12	0,54%	7.409,66
92009	LICITACIONS I CONTRACTES	55	Segons despesa directa	507.362,12	0,54%	1.873,72
92010	TELEFONIA	56	Segons despesa directa	507.362,12	0,54%	1.720,81
92011	FE PUBLICA	57	Segons despesa directa	507.362,12	0,54%	1.720,75
92012	ASSISTENCIA JURIDICA	58	Segons despesa directa	507.362,12	0,54%	4.315,23
92013	RECURSOS HUMANS	70	Segons despesa directa	507.362,12	0,54%	16.488,16
92014	ATENCIO ALS EMPLEATS	71	Segons despesa directa	507.362,12	0,54%	1.858,81
92017	PREVENCIO DE RISCOS LABORALS	72	Segons despesa directa	507.362,12	0,54%	2.141,58
92018	EQUIPS PROCESSOS INFORMACIÓ	59	Segons despesa directa	507.362,12	0,54%	792,56
92019	ADQUISICIÓ D'EDIFICIS D'ADMINISTRACIÓ GENERAL	60	Segons despesa directa	507.362,12	0,54%	871,23
92021	MOBILIARI CENTRALITZAT	61	Segons despesa directa	507.362,12	0,54%	73,00
92023	SUPORT ADMINISTRATIU SSPP	62	Segons despesa directa	507.362,12	1,57%	11.425,66
93103	COMPTABILITAT	73	Segons despesa directa	507.362,12	0,54%	1.785,07
93201	RECAPTACIO MUNICIPAL	74	Segons despesa directa	507.362,12	0,54%	9.409,34
SOLID	DEPARTAMENT DE SOLIDARITAT I COOPERACIO	13	Segons despesa directa	706.346,06	100,00%	198.983,94
					Total	361.715,21

Ingressos

Elements d'Ingrés	Import
Subvencions corrents	40.000,00
Total	40.000,00

AJUNTAMENT DE STA. COLOMA DE GRAMENET**DETALL PER CENTRE / ACTIVITAT****Exercici 2022**

Pàg. 131

Data obtenció 01/06/2023

ACTIVITAT: 23109 / SOLIDARITAT I COOPERACIÓ

TIPUS: Actividad Principal

Resultat Activitat

Costos Directes	Costos Indirectes	Costos Rebutis	Cost total	Ingressos	Marge	Cost Cedit
706.346,06	162.731,27	361.715,21	869.077,33	40.000,00	-829.077,33	0.00

AJUNTAMENT DE STA. COLOMA DE GRAMENET

DETALL PER CENTRE / ACTIVITAT

Exercici

2022

Pàg. 437

Data obtenció 01/06/2023

ACTIVITAT: TEATRE / TEATRE I ARTS ESCÈNIQUES I MUSICALS

TIPUS: Centro Mixto

Elements de Cost	Import
Suministros	106.538,17
Amortizaciones	213,93
Sueldos y Salarios	34.765,37
Cotizaciones sociales a cargo del empleador	8.272,65
Servicios de profesionales independientes	63.399,38
Total	213.189,50

Valor Rebut - Base de Càlcul

Activitats prestadores	Denominació	Portador			
		Indicador	Denominació	Valor Rebut Absolut	Valor Rebut Relatiu

Resultat Activitat

Costos Directes	Costos Indirectes	Costos Rebuts	Cost total	Ingressos	Marge	Cost Cedit
213.189,50	0.00	0,00	0.00	0,00	0,00	213.189,50

AJUNTAMENT DE STA. COLOMA DE GRAMENET

DETALL PER CENTRE / ACTIVITAT

Exercici

2022

Pàg. 256

Data obtenció 01/06/2023

ACTIVITAT: 33402 / TEATRE

TIPUS: Actividad Principal

Elements de Cost	Import
Cotizaciones sociales a cargo del empleador	58.509,11
Otros coste sociales	909,37
Arrendamientos y cánones	31.239,04
Reparaciones y conservación	1.857,03
Costes Financieros	903,04
Tributos	0,27
Servicios bancarios y similares	2.625,17
Transportes	97,37
Sueldos y Salarios	211.372,06
Suministros	85.519,64
Servicios de profesionales independientes	231.369,03
Costes de Transferencias	110,51
Amortizaciones	129.281,96
Total	753.793,61

ACTIVITAT: 33402 / TEATRE

TIPUS: Actividad Principal

Valor Rebut - Base de Càlcul

Activitats prestadores	Denominació	Portador				
		Indicador	Denominació	Valor Rebut Absolut	Valor Rebut Relatiu	Import Rebut
1101	GESTIO DEL DEUTE PUBLIC	75	Segons despesa directa	504.196,76	0,54%	1.646,78
42500	ENERGIA	65	Segons despesa directa	504.196,76	0,54%	70,17
45900	PROJECTES I OBRES VIA PÚBLICA	50	Segons despesa directa	504.196,76	2,07%	16.533,65
8220	FISCALITZACIO	66	Segons despesa directa	504.196,76	0,54%	2.365,24
91201	ORGANS DE GOVERN	64	Segons despesa directa	504.196,76	0,54%	8.460,32
91202	SUPORT ADMINISTRATIU I D'ASSESORIA A ÒRGANS DE	51	Segons despesa directa	504.196,76	0,54%	1.533,16
92000	ADMINISTRACIO GENERAL DE L'ENTITAT	67	Segons despesa directa	504.196,76	0,54%	14.348,73
92002	PLANIFICACIO I ORGANITZACIO	52	Segons despesa directa	504.196,76	0,54%	1.051,51
92005	COMPRES CENTRALITZADES	53	Segons despesa directa	504.196,76	0,54%	2.203,18
92006	ARXIU	68	Segons despesa directa	504.196,76	0,54%	756,03
92007	CONSERGERIA	69	Segons despesa directa	504.196,76	0,54%	4.328,43
92008	SUPORT INFORMÀTIC	54	Segons despesa directa	504.196,76	0,54%	7.363,44
92009	LICITACIONS I CONTRACTES	55	Segons despesa directa	504.196,76	0,54%	1.862,03
92010	TELEFONIA	56	Segons despesa directa	504.196,76	0,54%	1.710,07
92011	FE PUBLICA	57	Segons despesa directa	504.196,76	0,54%	1.710,02
92012	ASSISTENCIA JURIDICA	58	Segons despesa directa	504.196,76	0,54%	4.288,31
92013	RECURSOS HUMANS	70	Segons despesa directa	504.196,76	0,54%	16.385,29
92014	ATENCIO ALS EMPLEATS	71	Segons despesa directa	504.196,76	0,54%	1.847,21
92017	PREVENCIO DE RISCOS LABORALS	72	Segons despesa directa	504.196,76	0,54%	2.128,22
92018	EQUIPS PROCESSOS INFORMACIÓ	59	Segons despesa directa	504.196,76	0,54%	787,62
92019	ADQUISICIÓ D'EDIFICIS D'ADMINISTRACIÓ GENERAL	60	Segons despesa directa	504.196,76	0,54%	865,79
92021	MOBILIARI CENTRALITZAT	61	Segons despesa directa	504.196,76	0,54%	72,54
92023	SUPORT ADMINISTRATIU SSPP	62	Segons despesa directa	504.196,76	1,56%	11.354,38
93103	COMPTABILITAT	73	Segons despesa directa	504.196,76	0,54%	1.773,93
93201	RECAPTACIO MUNICIPAL	74	Segons despesa directa	504.196,76	0,54%	9.350,63
TEATRE	TEATRE I ARTS ESCÈNIQUES I MUSICALS	24	Segons despesa directa	717.386,26	63,23%	134.800,16
					Total	249.596,85

Ingressos

Elements d'Ingrés	Import
Preus públics	44.784,05
Subvencions corrents	0,00
Total	44.784,05

AJUNTAMENT DE STA. COLOMA DE GRAMENET**DETALL PER CENTRE / ACTIVITAT****Exercici 2022**

Pàg. 258

Data obtenció 01/06/2023

ACTIVITAT: 33402 / TEATRE

TIPUS: Actividad Principal

Resultat Activitat

Costos Directes	Costos Indirectes	Costos Rebutis	Cost total	Ingressos	Marge	Cost Cedit
638.996,92	114.796,68	249.596,84	753.793,60	44.784,05	-709.009,55	0.00

AJUNTAMENT DE STA. COLOMA DE GRAMENET**DETALL PER CENTRE / ACTIVITAT****Exercici****2022**

Pàg. 253

Data obtenció 01/06/2023

ACTIVITAT: 33401 / AUDITORI CAN ROIG I TORRES

TIPUS: Actividad Principal

Elements de Cost	Import
Cotizaciones sociales a cargo del empleador	29.480,04
Otros coste sociales	121,61
Arrendamientos y cánones	1.780,62
Reparaciones y conservación	751,31
Costes Financieros	365,35
Tributos	0,11
Servicios bancarios y similares	1.062,08
Transportes	39,40
Sueldos y Salarios	109.202,40
Suministros	40.844,10
Servicios de profesionales independientes	60.804,30
Costes de Transferencias	44,71
Amortizaciones	84.324,29
Total	328.820,32

ACTIVITAT: 33401 / AUDITORI CAN ROIG I TORRES

TIPUS: Actividad Principal

Valor Rebut - Base de Càlcul

Activitats prestadores	Denominació	Portador				
		Indicador	Denominació	Valor Rebut Absolut	Valor Rebut Relatiu	Import Rebut
1101	GESTIO DEL DEUTE PUBLIC	75	Segons despesa directa	203.986,80	0,22%	666,25
42500	ENERGIA	65	Segons despesa directa	203.986,80	0,22%	28,39
45900	PROJECTES I OBRES VIA PÚBLICA	50	Segons despesa directa	203.986,80	0,84%	6.689,15
8220	FISCALITZACIO	66	Segons despesa directa	203.986,80	0,22%	956,92
91201	ORGANS DE GOVERN	64	Segons despesa directa	203.986,80	0,22%	3.422,86
91202	SUPORT ADMINISTRATIU I D'ASSESORIA A ÒRGANS DE	51	Segons despesa directa	203.986,80	0,22%	620,28
92000	ADMINISTRACIO GENERAL DE L'ENTITAT	67	Segons despesa directa	203.986,80	0,22%	5.805,18
92002	PLANIFICACIO I ORGANITZACIO	52	Segons despesa directa	203.986,80	0,22%	425,42
92005	COMPRES CENTRALITZADES	53	Segons despesa directa	203.986,80	0,22%	891,36
92006	ARXIU	68	Segons despesa directa	203.986,80	0,22%	305,87
92007	CONSERGERIA	69	Segons despesa directa	203.986,80	0,22%	1.751,19
92008	SUPORT INFORMÀTIC	54	Segons despesa directa	203.986,80	0,22%	2.979,08
92009	LICITACIONS I CONTRACTES	55	Segons despesa directa	203.986,80	0,22%	753,34
92010	TELEFONIA	56	Segons despesa directa	203.986,80	0,22%	691,86
92011	FE PUBLICA	57	Segons despesa directa	203.986,80	0,22%	691,83
92012	ASSISTENCIA JURIDICA	58	Segons despesa directa	203.986,80	0,22%	1.734,96
92013	RECURSOS HUMANS	70	Segons despesa directa	203.986,80	0,22%	6.629,12
92014	ATENCIO ALS EMPLEATS	71	Segons despesa directa	203.986,80	0,22%	747,34
92017	PREVENCIO DE RISCOS LABORALS	72	Segons despesa directa	203.986,80	0,22%	861,03
92018	EQUIPS PROCESSOS INFORMACIÓ	59	Segons despesa directa	203.986,80	0,22%	318,65
92019	ADQUISICIÓ D'EDIFICIS D'ADMINISTRACIÓ GENERAL	60	Segons despesa directa	203.986,80	0,22%	350,28
92021	MOBILIARI CENTRALITZAT	61	Segons despesa directa	203.986,80	0,22%	29,35
92023	SUPORT ADMINISTRATIU SSPP	62	Segons despesa directa	203.986,80	0,63%	4.593,73
93103	COMPTABILITAT	73	Segons despesa directa	203.986,80	0,22%	717,69
93201	RECAPTACIO MUNICIPAL	74	Segons despesa directa	203.986,80	0,22%	3.783,06
TEATRE	TEATRE I ARTS ESCÈNIQUES I MUSICALS	24	Segons despesa directa	417.176,30	36,77%	78.389,34
					Total	124.833,52

Ingressos

Elements d'Ingrés	Import
Preus públics	-26,00
Subvencions corrents	0,00
Total	-26,00

AJUNTAMENT DE STA. COLOMA DE GRAMENET**DETALL PER CENTRE / ACTIVITAT****Exercici****2022**

Pàg. 255

Data obtenció 01/06/2023

ACTIVITAT: 33401 / AUDITORI CAN ROIG I TORRES

TIPUS: Actividad Principal

Resultat Activitat

Costos Directes	Costos Indirectes	Costos Rebutis	Cost total	Ingressos	Marge	Cost Cedit
282.376,14	46.444,19	124.833,53	328.820,33	-26,00	-328.846,33	0.00

AJUNTAMENT DE STA. COLOMA DE GRAMENET

DETALL PER CENTRE / ACTIVITAT

Exercici

2022

Pàg. 280

Data obtenció 01/06/2023

ACTIVITAT: 33802 / CICLE FESTIU

TIPUS: Actividad Principal

Elements de Cost	Import
Cotizaciones sociales a cargo del empleador	85.539,14
Otros coste sociales	1.199,75
Arrendamientos y cánones	848.748,96
Reparaciones y conservación	7.428,72
Tributos	1,07
Servicios bancarios y similares	22.791,52
Costes Financieros	3.612,43
Transportes	3.630,49
Sueldos y Salarios	319.361,23
Publicidad, propaganda y relaciones públicas	90,75
Servicios de profesioneales independientes	1.000.945,64
Suministros	130.656,20
Costes de Transferencias	62.554,10
Amortizaciones	19.739,92
Total	2.506.299,92

AJUNTAMENT DE STA. COLOMA DE GRAMENET

DETALL PER CENTRE / ACTIVITAT

Exercici 2022

Pàg. 281

Data obtenció 01/06/2023

ACTIVITAT: 33802 / CICLE FESTIU
 TIPUS: Actividad Principal

Valor Rebut - Base de Càlcul

Activitats prestadores	Denominació	Portador				
		Indicador	Denominació	Valor Rebut Absolut	Valor Rebut Relatiu	Import Rebut
1101	GESTIO DEL DEUTE PUBLIC	75	Segons despesa directa	2.016.945,29	2,15%	6.587,65
42500	ENERGIA	65	Segons despesa directa	2.016.945,29	2,15%	280,69
8220	FISCALITZACIO	66	Segons despesa directa	2.016.945,29	2,15%	9.461,69
91201	ORGANS DE GOVERN	64	Segons despesa directa	2.016.945,29	2,15%	33.843,93
91202	SUPORT ADMINISTRATIU I D'ASSESORIA A ÒRGANS DE	51	Segons despesa directa	2.016.945,29	2,15%	6.133,13
92000	ADMINISTRACIO GENERAL DE L'ENTITAT	67	Segons despesa directa	2.016.945,29	2,15%	57.399,42
92002	PLANIFICACIO I ORGANITZACIO	52	Segons despesa directa	2.016.945,29	2,15%	4.206,36
92005	COMPRES CENTRALITZADES	53	Segons despesa directa	2.016.945,29	2,15%	8.813,42
92006	ARXIU	68	Segons despesa directa	2.016.945,29	2,15%	3.024,35
92007	CONSERGERIA	69	Segons despesa directa	2.016.945,29	2,15%	17.315,09
92008	SUPORT INFORMÀTIC	54	Segons despesa directa	2.016.945,29	2,15%	29.456,05
92009	LICITACIONS I CONTRACTES	55	Segons despesa directa	2.016.945,29	2,15%	7.448,70
92010	TELEFONIA	56	Segons despesa directa	2.016.945,29	2,15%	6.840,81
92011	FE PUBLICA	57	Segons despesa directa	2.016.945,29	2,15%	6.840,60
92012	ASSISTENCIA JURIDICA	58	Segons despesa directa	2.016.945,29	2,15%	17.154,59
92013	RECURSOS HUMANS	70	Segons despesa directa	2.016.945,29	2,15%	65.546,30
92014	ATENCIO ALS EMPLEATS	71	Segons despesa directa	2.016.945,29	2,15%	7.389,41
92017	PREVENCIO DE RISCOS LABORALS	72	Segons despesa directa	2.016.945,29	2,15%	8.513,56
92018	EQUIPS PROCESSOS INFORMACIÓ	59	Segons despesa directa	2.016.945,29	2,15%	3.150,73
92019	ADQUISICIÓ D'EDIFICIS D'ADMINISTRACIÓ GENERAL	60	Segons despesa directa	2.016.945,29	2,15%	3.463,44
92021	MOBILIARI CENTRALITZAT	61	Segons despesa directa	2.016.945,29	2,15%	290,20
92023	SUPORT ADMINISTRATIU SSPP	62	Segons despesa directa	2.016.945,29	6,22%	45.421,07
93103	COMPTABILITAT	73	Segons despesa directa	2.016.945,29	2,15%	7.096,28
93201	RECAPTACIO MUNICIPAL	74	Segons despesa directa	2.016.945,29	2,15%	37.405,47
FESTA	DEPARTAMENT DE CICLE FESTIU I FOMENT DE LA LEC	23	Segons despesa directa	2.230.142,68	45,16%	96.271,66
					Total	489.354,63

Ingressos

Elements d'Ingrés	Import
Subvencions corrents	28.522,43
Taxes	6.300,00
Total	34.822,43

AJUNTAMENT DE STA. COLOMA DE GRAMENET**DETALL PER CENTRE / ACTIVITAT****Exercici****2022**

Pàg. 282

Data obtenció 01/06/2023

ACTIVITAT: 33802 / CICLE FESTIU

TIPUS: Actividad Principal

Resultat Activitat

Costos Directes	Costos Indirectes	Costos Rebutis	Cost total	Ingressos	Marge	Cost Cedit
2.113.216,95	393.082,96	489.354,62	2.506.299,91	34.822,43	-2.471.477,48	0.00

AJUNTAMENT DE STA. COLOMA DE GRAMENET**DETALL PER CENTRE / ACTIVITAT****Exercici****2022**

Pàg. 265

Data obtenció 01/06/2023

ACTIVITAT: 33600 / PROTECCIÓ I GESTIÓ DEL PATRIMONI HISTÒRIC-ARTÍSTIC.

TIPUS: Actividad Principal

Elements de Cost	Import
Cotizaciones sociales a cargo del empleador	1.070,47
Otros coste sociales	18,12
Arrendamientos y cánones	14,79
Reparaciones y conservación	578,21
Costes Financieros	58,76
Tributos	0,02
Servicios bancarios y similares	170,81
Transportes	6,34
Sueldos y Salarios	4.447,51
Suministros	5.575,18
Servicios de profesionales independientes	36.862,91
Costes de Transferencias	7,19
Amortizaciones	270,89
Total	49.081,20

AJUNTAMENT DE STA. COLOMA DE GRAMENET

DETALL PER CENTRE / ACTIVITAT

Exercici 2022

Pàg. 266

Data obtenció 01/06/2023

ACTIVITAT: 33600 / PROTECCIÓ I GESTIÓ DEL PATRIMONI HISTÒRIC-ARTÍSTIC.

TIPUS: Actividad Principal

Valor Rebut - Base de Càlcul

Activitats prestadores	Denominació	Portador				
		Indicador	Denominació	Valor Rebut Absolut	Valor Rebut Relatiu	Import Rebut
1101	GESTIO DEL DEUTE PUBLIC	75	Segons despesa directa	32.806,69	0,03%	107,15
42500	ENERGIA	65	Segons despesa directa	32.806,69	0,03%	4,57
8220	FISCALITZACIO	66	Segons despesa directa	32.806,69	0,03%	153,90
91201	ORGANS DE GOVERN	64	Segons despesa directa	32.806,69	0,03%	550,49
91202	SUPORT ADMINISTRATIU I D'ASSESORIA A ÒRGANS DE	51	Segons despesa directa	32.806,69	0,03%	99,76
92000	ADMINISTRACIO GENERAL DE L'ENTITAT	67	Segons despesa directa	32.806,69	0,03%	933,63
92002	PLANIFICACIO I ORGANITZACIO	52	Segons despesa directa	32.806,69	0,03%	68,42
92005	COMPRES CENTRALITZADES	53	Segons despesa directa	32.806,69	0,03%	143,36
92006	ARXIU	68	Segons despesa directa	32.806,69	0,03%	49,19
92007	CONSERGERIA	69	Segons despesa directa	32.806,69	0,03%	281,64
92008	SUPORT INFORMÀTIC	54	Segons despesa directa	32.806,69	0,03%	479,12
92009	LICITACIONS I CONTRACTES	55	Segons despesa directa	32.806,69	0,03%	121,16
92010	TELEFONIA	56	Segons despesa directa	32.806,69	0,03%	111,27
92011	FE PUBLICA	57	Segons despesa directa	32.806,69	0,03%	111,27
92012	ASSISTENCIA JURIDICA	58	Segons despesa directa	32.806,69	0,03%	279,03
92013	RECURSOS HUMANS	70	Segons despesa directa	32.806,69	0,03%	1.066,15
92014	ATENCIO ALS EMPLEATS	71	Segons despesa directa	32.806,69	0,03%	120,19
92017	PREVENCIO DE RISCOS LABORALS	72	Segons despesa directa	32.806,69	0,03%	138,48
92018	EQUIPS PROCESSOS INFORMACIÓ	59	Segons despesa directa	32.806,69	0,03%	51,25
92019	ADQUISICIÓ D'EDIFICIS D'ADMINISTRACIÓ GENERAL	60	Segons despesa directa	32.806,69	0,03%	56,33
92021	MOBILIARI CENTRALITZAT	61	Segons despesa directa	32.806,69	0,03%	4,72
93103	COMPTABILITAT	73	Segons despesa directa	32.806,69	0,03%	115,42
93201	RECAPTACIO MUNICIPAL	74	Segons despesa directa	32.806,69	0,03%	608,42
FESTA	DEPARTAMENT DE CICLE FESTIU I FOMENT DE LA LEC	23	Segons despesa directa	246.004,08	4,98%	10.619,60
					Total	16.274,51

Ingressos

Elements d'Ingrés	Import
Subvencions corrents	0,00
Total	0,00

AJUNTAMENT DE STA. COLOMA DE GRAMENET**DETALL PER CENTRE / ACTIVITAT****Exercici****2022**

Pàg. 267

Data obtenció 01/06/2023

ACTIVITAT: 33600 / PROTECCIÓ I GESTIÓ DEL PATRIMONI HISTÒRIC-ARTÍSTIC.

TIPUS: Actividad Principal

Resultat Activitat

Costos Directes	Costos Indirectes	Costos Rebutis	Cost total	Ingressos	Marge	Cost Cedit
43.426,29	5.654,91	16.274,51	49.081,20	0,00	-49.081,20	0.00

AJUNTAMENT DE STA. COLOMA DE GRAMENET

DETALL PER CENTRE / ACTIVITAT

Exercici

2022

Pàg. 230

Data obtenció 01/06/2023

ACTIVITAT: 33210 / BIBLIOTEQUES (DESPESES COMUNS)

TIPUS: Actividad Anexa

Elements de Cost	Import
Reparaciones y conservación	1.145,54
Transportes	660,66
Sueldos y Salarios	73.655,90
Servicios de profesionales independientes	22.572,15
Suministros	7.922,38
Amortizaciones	14,24
Cotizaciones sociales a cargo del empleador	23.838,95
Total	129.809,82

Valor Rebut - Base de Càlcul

Activitats prestadores	Denominació	Portador				
		Indicador	Denominació	Valor Rebut Absolut	Valor Rebut Relatiu	Import Rebut
FESTA	DEPARTAMENT DE CICLE FESTIU I FOMENT DE LA LEC	23	Segons despesa directa	328.812,89	6,66%	14.194,32
					Total	14.194,32

Resultat Activitat

Costos Directes	Costos Indirectes	Costos Rebuts	Cost total	Ingressos	Marge	Cost Cedit
129.809,82	0.00	14.194,32	0.00	0,00	0,00	129.809,82

AJUNTAMENT DE STA. COLOMA DE GRAMENET

DETALL PER CENTRE / ACTIVITAT

Exercici

2022

Pàg. 231

Data obtenció 01/06/2023

ACTIVITAT: 33211 / BIBLIOTECA CENTRAL

TIPUS: Actividad Principal

Elements de Cost	Import
Otros coste sociales	300,41
Reparaciones y conservación	2.306,54
Arrendamientos y cánones	243,86
Costes Financieros	902,50
Servicios bancarios y similares	2.623,60
Tributos	0,27
Transportes	357,20
Sueldos y Salarios	424.129,15
Servicios de profesionales independientes	59.534,39
Suministros	27.370,22
Costes de Transferencias	110,44
Amortizaciones	64.430,26
Cotizaciones sociales a cargo del empleador	118.333,18
Total	700.642,01

ACTIVITAT: 33211 / BIBLIOTECA CENTRAL

TIPUS: Actividad Principal

Valor Rebut - Base de Càlcul

Activitats prestadores	Denominació	Portador				
		Indicador	Denominació	Valor Rebut Absolut	Valor Rebut Relatiu	Import Rebut
1101	GESTIO DEL DEUTE PUBLIC	75	Segons despesa directa	503.895,60	0,54%	1.645,80
33210	BIBLIOTEQUES (DESPESES COMUNS)	45	Segons despesa directa	503.895,60	39,34%	51.062,55
42500	ENERGIA	65	Segons despesa directa	503.895,60	0,54%	70,13
45900	PROJECTES I OBRES VIA PÚBLICA	50	Segons despesa directa	503.895,60	2,07%	16.523,78
8220	FISCALITZACIO	66	Segons despesa directa	503.895,60	0,54%	2.363,82
91201	ORGANS DE GOVERN	64	Segons despesa directa	503.895,60	0,54%	8.455,26
91202	SUPORT ADMINISTRATIU I D'ASSESORIA A ÒRGANS DE	51	Segons despesa directa	503.895,60	0,54%	1.532,25
92000	ADMINISTRACIO GENERAL DE L'ENTITAT	67	Segons despesa directa	503.895,60	0,54%	14.340,16
92002	PLANIFICACIO I ORGANITZACIO	52	Segons despesa directa	503.895,60	0,54%	1.050,88
92005	COMPRES CENTRALITZADES	53	Segons despesa directa	503.895,60	0,54%	2.201,87
92006	ARXIU	68	Segons despesa directa	503.895,60	0,54%	755,58
92007	CONSERGERIA	69	Segons despesa directa	503.895,60	0,54%	4.325,85
92008	SUPORT INFORMÀTIC	54	Segons despesa directa	503.895,60	0,54%	7.359,04
92009	LICITACIONS I CONTRACTES	55	Segons despesa directa	503.895,60	0,54%	1.860,92
92010	TELEFONIA	56	Segons despesa directa	503.895,60	0,54%	1.709,05
92011	FE PUBLICA	57	Segons despesa directa	503.895,60	0,54%	1.709,00
92012	ASSISTENCIA JURIDICA	58	Segons despesa directa	503.895,60	0,54%	4.285,75
92013	RECURSOS HUMANS	70	Segons despesa directa	503.895,60	0,54%	16.375,50
92014	ATENCIO ALS EMPLATS	71	Segons despesa directa	503.895,60	0,54%	1.846,11
92017	PREVENCIO DE RISCOS LABORALS	72	Segons despesa directa	503.895,60	0,54%	2.126,95
92018	EQUIPS PROCESSOS INFORMACIÓ	59	Segons despesa directa	503.895,60	0,54%	787,15
92019	ADQUISICIÓ D'EDIFICIS D'ADMINISTRACIÓ GENERAL	60	Segons despesa directa	503.895,60	0,54%	865,28
92021	MOBILIARI CENTRALITZAT	61	Segons despesa directa	503.895,60	0,54%	72,50
92023	SUPORT ADMINISTRATIU SSPP	62	Segons despesa directa	503.895,60	1,56%	11.347,59
93103	COMPTABILITAT	73	Segons despesa directa	503.895,60	0,54%	1.772,87
93201	RECAPTACIO MUNICIPAL	74	Segons despesa directa	503.895,60	0,54%	9.345,05
FESTA	DEPARTAMENT DE CICLE FESTIU I FOMENT DE LA LEC	23	Segons despesa directa	717.092,99	14,52%	30.955,75
					Total	196.746,41

Ingressos

Elements d'Ingrés	Import
Subvencions corrents	11.525,00
Total	11.525,00

AJUNTAMENT DE STA. COLOMA DE GRAMENET**DETALL PER CENTRE / ACTIVITAT****Exercici****2022**

Pàg. 233

Data obtenció 01/06/2023

ACTIVITAT: 33211 / BIBLIOTECA CENTRAL

TIPUS: Actividad Principal

Resultat Activitat

Costos Directes	Costos Indirectes	Costos Rebutis	Cost total	Ingressos	Marge	Cost Cedit
585.913,90	114.728,11	196.746,41	700.642,01	11.525,00	-689.117,01	0.00

AJUNTAMENT DE STA. COLOMA DE GRAMENET

DETALL PER CENTRE / ACTIVITAT

Exercici

2022

Pàg. 234

Data obtenció 01/06/2023

ACTIVITAT: 33212 / BIBLIOTECA CAN PEIXAUET

TIPUS: Actividad Principal

Elements de Cost	Import
Otros coste sociales	99,59
Reparaciones y conservación	764,63
Arrendamientos y cánones	80,84
Costes Financieros	299,18
Servicios bancarios y similares	869,73
Tributos	0,09
Transportes	118,41
Sueldos y Salarios	124.915,18
Servicios de profesionales independientes	31.611,62
Suministros	12.261,79
Costes de Transferencias	36,61
Amortizaciones	38.708,32
Cotizaciones sociales a cargo del empleador	28.651,70
Total	238.417,69

ACTIVITAT: 33212 / BIBLIOTECA CAN PEIXAUET

TIPUS: Actividad Principal

Valor Rebut - Base de Càlcul

Activitats prestadores	Denominació	Portador				
		Indicador	Denominació	Valor Rebut Absolut	Valor Rebut Relatiu	Import Rebut
1101	GESTIO DEL DEUTE PUBLIC	75	Segons despesa directa	167.043,14	0,18%	545,59
33210	BIBLIOTEQUES (DESPESES COMUNS)	45	Segons despesa directa	167.043,14	13,04%	16.927,41
42500	ENERGIA	65	Segons despesa directa	167.043,14	0,18%	23,25
45900	PROJECTES I OBRES VIA PÚBLICA	50	Segons despesa directa	167.043,14	0,69%	5.477,69
8220	FISCALITZACIO	66	Segons despesa directa	167.043,14	0,18%	783,62
91201	ORGANS DE GOVERN	64	Segons despesa directa	167.043,14	0,18%	2.802,95
91202	SUPORT ADMINISTRATIU I D'ASSESORIA A ÒRGANS DE	51	Segons despesa directa	167.043,14	0,18%	507,95
92000	ADMINISTRACIO GENERAL DE L'ENTITAT	67	Segons despesa directa	167.043,14	0,18%	4.753,81
92002	PLANIFICACIO I ORGANITZACIO	52	Segons despesa directa	167.043,14	0,18%	348,37
92005	COMPRES CENTRALITZADES	53	Segons despesa directa	167.043,14	0,18%	729,93
92006	ARXIU	68	Segons despesa directa	167.043,14	0,18%	250,48
92007	CONSERGERIA	69	Segons despesa directa	167.043,14	0,18%	1.434,03
92008	SUPORT INFORMÀTIC	54	Segons despesa directa	167.043,14	0,18%	2.439,55
92009	LICITACIONS I CONTRACTES	55	Segons despesa directa	167.043,14	0,18%	616,90
92010	TELEFONIA	56	Segons despesa directa	167.043,14	0,18%	566,56
92011	FE PUBLICA	57	Segons despesa directa	167.043,14	0,18%	566,54
92012	ASSISTENCIA JURIDICA	58	Segons despesa directa	167.043,14	0,18%	1.420,74
92013	RECURSOS HUMANS	70	Segons despesa directa	167.043,14	0,18%	5.428,54
92014	ATENCIO ALS EMPLATS	71	Segons despesa directa	167.043,14	0,18%	611,99
92017	PREVENCIO DE RISCOS LABORALS	72	Segons despesa directa	167.043,14	0,18%	705,09
92018	EQUIPS PROCESSOS INFORMACIÓ	59	Segons despesa directa	167.043,14	0,18%	260,94
92019	ADQUISICIÓ D'EDIFICIS D'ADMINISTRACIÓ GENERAL	60	Segons despesa directa	167.043,14	0,18%	286,84
92021	MOBILIARI CENTRALITZAT	61	Segons despesa directa	167.043,14	0,18%	24,03
92023	SUPORT ADMINISTRATIU SSPP	62	Segons despesa directa	167.043,14	0,52%	3.761,77
93103	COMPTABILITAT	73	Segons despesa directa	167.043,14	0,18%	587,71
93201	RECAPTACIO MUNICIPAL	74	Segons despesa directa	167.043,14	0,18%	3.097,92
FESTA	DEPARTAMENT DE CICLE FESTIU I FOMENT DE LA LEC	23	Segons despesa directa	380.240,53	7,70%	16.414,37
					Total	71.374,55

Ingressos

Elements d'Ingrés	Import
Subvencions corrents	11.525,00
Total	11.525,00

AJUNTAMENT DE STA. COLOMA DE GRAMENET**DETALL PER CENTRE / ACTIVITAT****Exercici 2022**

Pàg. 236

Data obtenció 01/06/2023

ACTIVITAT: 33212 / BIBLIOTECA CAN PEIXAUET

TIPUS: Actividad Principal

Resultat Activitat

Costos Directes	Costos Indirectes	Costos Rebutis	Cost total	Ingressos	Marge	Cost Cedit
200.384,92	38.032,77	71.374,55	238.417,69	11.525,00	-226.892,69	0.00

AJUNTAMENT DE STA. COLOMA DE GRAMENET

DETALL PER CENTRE / ACTIVITAT

Exercici

2022

Pàg. 237

Data obtenció 01/06/2023

ACTIVITAT: 33213 / BIBLIOTECA SINGUERLIN

TIPUS: Actividad Principal

Elements de Cost	Import
Otros coste sociales	244,91
Arrendamientos y cánones	3.362,36
Reparaciones y conservación	1.880,40
Costes Financieros	735,76
Servicios bancarios y similares	2.138,89
Tributos	0,22
Transportes	291,20
Sueldos y Salarios	318.432,75
Servicios de profesioneales independientes	46.634,43
Suministros	21.629,13
Costes de Transferencias	90,04
Amortizaciones	87.705,04
Cotizaciones sociales a cargo del empleador	89.753,19
Total	572.898,33

ACTIVITAT: 33213 / BIBLIOTECA SINGUERLIN

TIPUS: Actividad Principal

Valor Rebut - Base de Càlcul

Activitats prestadores	Denominació	Portador				
		Indicador	Denominació	Valor Rebut Absolut	Valor Rebut Relatiu	Import Rebut
1101	GESTIO DEL DEUTE PUBLIC	75	Segons despesa directa	410.800,60	0,44%	1.341,74
33210	BIBLIOTEQUES (DESPESES COMUNS)	45	Segons despesa directa	410.800,60	32,07%	41.628,71
42500	ENERGIA	65	Segons despesa directa	410.800,60	0,44%	57,17
45900	PROJECTES I OBRES VIA PÚBLICA	50	Segons despesa directa	410.800,60	1,69%	13.471,00
8220	FISCALITZACIO	66	Segons despesa directa	410.800,60	0,44%	1.927,11
91201	ORGANS DE GOVERN	64	Segons despesa directa	410.800,60	0,44%	6.893,15
91202	SUPORT ADMINISTRATIU I D'ASSESORIA A ÒRGANS DE	51	Segons despesa directa	410.800,60	0,44%	1.249,16
92000	ADMINISTRACIO GENERAL DE L'ENTITAT	67	Segons despesa directa	410.800,60	0,44%	11.690,81
92002	PLANIFICACIO I ORGANITZACIO	52	Segons despesa directa	410.800,60	0,44%	856,73
92005	COMPRES CENTRALITZADES	53	Segons despesa directa	410.800,60	0,44%	1.795,07
92006	ARXIU	68	Segons despesa directa	410.800,60	0,44%	615,98
92007	CONSERGERIA	69	Segons despesa directa	410.800,60	0,44%	3.526,64
92008	SUPORT INFORMÀTIC	54	Segons despesa directa	410.800,60	0,44%	5.999,45
92009	LICITACIONS I CONTRACTES	55	Segons despesa directa	410.800,60	0,44%	1.517,11
92010	TELEFONIA	56	Segons despesa directa	410.800,60	0,44%	1.393,30
92011	FE PUBLICA	57	Segons despesa directa	410.800,60	0,44%	1.393,26
92012	ASSISTENCIA JURIDICA	58	Segons despesa directa	410.800,60	0,44%	3.493,96
92013	RECURSOS HUMANS	70	Segons despesa directa	410.800,60	0,44%	13.350,12
92014	ATENCIO ALS EMPLATS	71	Segons despesa directa	410.800,60	0,44%	1.505,04
92017	PREVENCIO DE RISCOS LABORALS	72	Segons despesa directa	410.800,60	0,44%	1.734,00
92018	EQUIPS PROCESSOS INFORMACIÓ	59	Segons despesa directa	410.800,60	0,44%	641,72
92019	ADQUISICIÓ D'EDIFICIS D'ADMINISTRACIÓ GENERAL	60	Segons despesa directa	410.800,60	0,44%	705,42
92021	MOBILIARI CENTRALITZAT	61	Segons despesa directa	410.800,60	0,44%	59,11
92023	SUPORT ADMINISTRATIU SSPP	62	Segons despesa directa	410.800,60	1,27%	9.251,12
93103	COMPTABILITAT	73	Segons despesa directa	410.800,60	0,44%	1.445,33
93201	RECAPTACIO MUNICIPAL	74	Segons despesa directa	410.800,60	0,44%	7.618,55
FESTA	DEPARTAMENT DE CICLE FESTIU I FOMENT DE LA LEC	23	Segons despesa directa	623.997,99	12,63%	26.936,99
					Total	162.097,73

Ingressos

Elements d'Ingrés	Import
Subvencions corrents	11.525,00
Total	11.525,00

AJUNTAMENT DE STA. COLOMA DE GRAMENET**DETALL PER CENTRE / ACTIVITAT****Exercici 2022**

Pàg. 239

Data obtenció 01/06/2023

ACTIVITAT: 33213 / BIBLIOTECA SINGUERLIN

TIPUS: Actividad Principal

Resultat Activitat

Costos Directes	Costos Indirectes	Costos Rebutis	Cost total	Ingressos	Marge	Cost Cedit
479.366,30	93.532,03	162.097,73	572.898,33	11.525,00	-561.373,33	0.00

AJUNTAMENT DE STA. COLOMA DE GRAMENET

DETALL PER CENTRE / ACTIVITAT

Exercici

2022

Pàg. 240

Data obtenció 01/06/2023

ACTIVITAT: 33214 / BIBLIOTECA FONDO

TIPUS: Actividad Principal

Elements de Cost	Import
Otros coste sociales	118,79
Arrendamientos y cánones	96,43
Reparaciones y conservación	912,05
Costes Financieros	356,86
Servicios bancarios y similares	1.037,42
Tributos	0,11
Transportes	141,24
Sueldos y Salarios	187.463,10
Servicios de profesioneales independientes	30.050,52
Suministros	13.326,21
Costes de Transferencias	43,67
Amortizaciones	4.702,14
Cotizaciones sociales a cargo del empleador	44.363,38
Total	282.611,91

AJUNTAMENT DE STA. COLOMA DE GRAMENET

DETALL PER CENTRE / ACTIVITAT

Exercici

2022

Pàg. 241

Data obtenció 01/06/2023

ACTIVITAT: 33214 / BIBLIOTECA FONDO

TIPUS: Actividad Principal

Valor Rebut - Base de Càlcul

Activitats prestadores	Denominació	Portador				
		Indicador	Denominació	Valor Rebut Absolut	Valor Rebut Relatiu	Import Rebut
1101	GESTIO DEL DEUTE PUBLIC	75	Segons despesa directa	199.250,30	0,21%	650,78
33210	BIBLIOTEQUES (DESPESES COMUNS)	45	Segons despesa directa	199.250,30	15,55%	20.191,14
42500	ENERGIA	65	Segons despesa directa	199.250,30	0,21%	27,73
45900	PROJECTES I OBRES VIA PÚBLICA	50	Segons despesa directa	199.250,30	0,82%	6.533,83
8220	FISCALITZACIO	66	Segons despesa directa	199.250,30	0,21%	934,70
91201	ORGANS DE GOVERN	64	Segons despesa directa	199.250,30	0,21%	3.343,38
91202	SUPORT ADMINISTRATIU I D'ASSESORIA A ÒRGANS DE	51	Segons despesa directa	199.250,30	0,21%	605,88
92000	ADMINISTRACIO GENERAL DE L'ENTITAT	67	Segons despesa directa	199.250,30	0,21%	5.670,38
92002	PLANIFICACIO I ORGANITZACIO	52	Segons despesa directa	199.250,30	0,21%	415,54
92005	COMPRES CENTRALITZADES	53	Segons despesa directa	199.250,30	0,21%	870,66
92006	ARXIU	68	Segons despesa directa	199.250,30	0,21%	298,77
92007	CONSERGERIA	69	Segons despesa directa	199.250,30	0,21%	1.710,53
92008	SUPORT INFORMÀTIC	54	Segons despesa directa	199.250,30	0,21%	2.909,91
92009	LICITACIONS I CONTRACTES	55	Segons despesa directa	199.250,30	0,21%	735,84
92010	TELEFONIA	56	Segons despesa directa	199.250,30	0,21%	675,79
92011	FE PUBLICA	57	Segons despesa directa	199.250,30	0,21%	675,77
92012	ASSISTENCIA JURIDICA	58	Segons despesa directa	199.250,30	0,21%	1.694,67
92013	RECURSOS HUMANS	70	Segons despesa directa	199.250,30	0,21%	6.475,20
92014	ATENCIO ALS EMPLEATS	71	Segons despesa directa	199.250,30	0,21%	729,99
92017	PREVENCIO DE RISCOS LABORALS	72	Segons despesa directa	199.250,30	0,21%	841,04
92018	EQUIPS PROCESSOS INFORMACIÓ	59	Segons despesa directa	199.250,30	0,21%	311,25
92019	ADQUISICIÓ D'EDIFICIS D'ADMINISTRACIÓ GENERAL	60	Segons despesa directa	199.250,30	0,21%	342,15
92021	MOBILIARI CENTRALITZAT	61	Segons despesa directa	199.250,30	0,21%	28,67
92023	SUPORT ADMINISTRATIU SSPP	62	Segons despesa directa	199.250,30	0,61%	4.487,06
93103	COMPTABILITAT	73	Segons despesa directa	199.250,30	0,21%	701,03
93201	RECAPTACIO MUNICIPAL	74	Segons despesa directa	199.250,30	0,21%	3.695,22
FESTA	DEPARTAMENT DE CICLE FESTIU I FOMENT DE LA LEC	23	Segons despesa directa	412.447,69	8,35%	17.804,70
					Total	83.361,61

Ingressos

Elements d'Ingrés	Import
Subvencions corrents	11.524,99
Total	11.524,99

AJUNTAMENT DE STA. COLOMA DE GRAMENET**DETALL PER CENTRE / ACTIVITAT****Exercici 2022**

Pàg. 242

Data obtenció 01/06/2023

ACTIVITAT: 33214 / BIBLIOTECA FONDO

TIPUS: Actividad Principal

Resultat Activitat

Costos Directes	Costos Indirectes	Costos Rebutis	Cost total	Ingressos	Marge	Cost Cedit
237.246,15	45.365,77	83.361,62	282.611,92	11.524,99	-271.086,93	0.00

AJUNTAMENT DE STA. COLOMA DE GRAMENET

DETALL PER CENTRE / ACTIVITAT

Exercici

2022

Pàg. 223

Data obtenció 01/06/2023

ACTIVITAT: 32701 / FOMENT CONVIVENCIA (MEMORIA HISTORICA)

TIPUS: Actividad Principal

Elements de Cost	Import
Otros coste sociales	14,93
Sueldos y Salarios	34.951,98
Reparaciones y conservación	92,42
Arrendamientos y cánones	12,14
Costes Financieros	44,94
Servicios bancarios y similares	130,65
Costes de Transferencias	5,50
Tributos	0,01
Transportes	472,85
Servicios de profesionales independientes	77.163,22
Suministros	107.320,13
Amortizaciones	407,51
Cotizaciones sociales a cargo del empleador	8.351,48
Total	228.967,76

AJUNTAMENT DE STA. COLOMA DE GRAMENET

DETALL PER CENTRE / ACTIVITAT

Exercici 2022

Pàg. 224

Data obtenció 01/06/2023

ACTIVITAT: 32701 / FOMENT CONVIVENCIA (MEMORIA HISTORICA)

TIPUS: Actividad Principal

Valor Rebut - Base de Càlcul

Activitats prestadores	Denominació	Portador				
		Indicador	Denominació	Valor Rebut Absolut	Valor Rebut Relatiu	Import Rebut
1101	GESTIO DEL DEUTE PUBLIC	75	Segons despesa directa	25.093,36	0,03%	81,96
42500	ENERGIA	65	Segons despesa directa	25.093,36	0,03%	3,49
5300	MEMORIA HISTORICA	22	Segons despesa directa	224.077,31	100,00%	198.983,95
8220	FISCALITZACIO	66	Segons despesa directa	25.093,36	0,03%	117,72
91201	ORGANS DE GOVERN	64	Segons despesa directa	25.093,36	0,03%	421,06
91202	SUPORT ADMINISTRATIU I D'ASSESORIA A ÒRGANS DE	51	Segons despesa directa	25.093,36	0,03%	76,30
92000	ADMINISTRACIO GENERAL DE L'ENTITAT	67	Segons despesa directa	25.093,36	0,03%	714,12
92002	PLANIFICACIO I ORGANITZACIO	52	Segons despesa directa	25.093,36	0,03%	52,33
92005	COMPRES CENTRALITZADES	53	Segons despesa directa	25.093,36	0,03%	109,65
92006	ARXIU	68	Segons despesa directa	25.093,36	0,03%	37,63
92007	CONSERGERIA	69	Segons despesa directa	25.093,36	0,03%	215,42
92008	SUPORT INFORMÀTIC	54	Segons despesa directa	25.093,36	0,03%	366,47
92009	LICITACIONS I CONTRACTES	55	Segons despesa directa	25.093,36	0,03%	92,67
92010	TELEFONIA	56	Segons despesa directa	25.093,36	0,03%	85,11
92011	FE PUBLICA	57	Segons despesa directa	25.093,36	0,03%	85,11
92012	ASSISTENCIA JURIDICA	58	Segons despesa directa	25.093,36	0,03%	213,42
92013	RECURSOS HUMANS	70	Segons despesa directa	25.093,36	0,03%	815,48
92014	ATENCIO ALS EMPLEATS	71	Segons despesa directa	25.093,36	0,03%	91,93
92017	PREVENCIO DE RISCOS LABORALS	72	Segons despesa directa	25.093,36	0,03%	105,92
92018	EQUIPS PROCESSOS INFORMACIÓ	59	Segons despesa directa	25.093,36	0,03%	39,20
92019	ADQUISICIÓ D'EDIFICIS D'ADMINISTRACIÓ GENERAL	60	Segons despesa directa	25.093,36	0,03%	43,09
92021	MOBILIARI CENTRALITZAT	61	Segons despesa directa	25.093,36	0,03%	3,61
92023	SUPORT ADMINISTRATIU SSPP	62	Segons despesa directa	25.093,36	0,08%	565,10
93103	COMPTABILITAT	73	Segons despesa directa	25.093,36	0,03%	88,29
93201	RECAPTACIO MUNICIPAL	74	Segons despesa directa	25.093,36	0,03%	465,37
					Total	203.874,40

Ingressos

Elements d'Ingrés	Import
Subvencions corrents	9.792,65
Total	9.792,65

AJUNTAMENT DE STA. COLOMA DE GRAMENET**DETALL PER CENTRE / ACTIVITAT****Exercici****2022**

Pàg. 225

Data obtenció 01/06/2023

ACTIVITAT: 32701 / FOMENT CONVIVENCIA (MEMORIA HISTORICA)

TIPUS: Actividad Principal

Resultat Activitat

Costos Directes	Costos Indirectes	Costos Rebutis	Cost total	Ingressos	Marge	Cost Cedit
224.077,31	4.890,45	203.874,40	228.967,76	9.792,65	-219.175,11	0.00

AJUNTAMENT DE STA. COLOMA DE GRAMENET

DETALL PER CENTRE / ACTIVITAT

Exercici

2022

Pàg. 247

Data obtenció 01/06/2023

ACTIVITAT: 33302 / CENTRE D'ART CONTEMPORANI CAN SISTERÉ

TIPUS: Actividad Principal

Elements de Cost	Import
Cotizaciones sociales a cargo del empleador	20.700,79
Otros coste sociales	62,51
Arrendamientos y cánones	50,75
Reparaciones y conservación	36.555,01
Costes Financieros	187,80
Tributos	0,06
Servicios bancarios y similares	978,55
Transportes	1.071,38
Sueldos y Salarios	67.361,49
Suministros	49.406,62
Servicios de profesionales independientes	42.470,58
Costes de Transferencias	22,98
Amortizaciones	19.173,65
Total	238.042,17

AJUNTAMENT DE STA. COLOMA DE GRAMENET

DETALL PER CENTRE / ACTIVITAT

Exercici

2022

Pàg. 248

Data obtenció 01/06/2023

ACTIVITAT: 33302 / CENTRE D'ART CONTEMPORANI CAN SISTERÉ

TIPUS: Actividad Principal

Valor Rebut - Base de Càlcul

Activitats prestadores	Denominació	Portador				
		Indicador	Denominació	Valor Rebut Absolut	Valor Rebut Relatiu	Import Rebut
1101	GESTIO DEL DEUTE PUBLIC	75	Segons despesa directa	104.857,55	0,11%	342,48
33300	MUSEU I ARTS PLASTIQUES	31	Segons despesa directa	409.332,46	35,90%	109.310,41
42500	ENERGIA	65	Segons despesa directa	104.857,55	0,11%	14,59
45900	PROJECTES I OBRES VIA PÚBLICA	50	Segons despesa directa	104.857,55	0,43%	3.438,50
8220	FISCALITZACIO	66	Segons despesa directa	104.857,55	0,11%	491,90
91201	ORGANS DE GOVERN	64	Segons despesa directa	104.857,55	0,11%	1.759,49
91202	SUPORT ADMINISTRATIU I D'ASSESORIA A ÒRGANS DE	51	Segons despesa directa	104.857,55	0,11%	318,85
92000	ADMINISTRACIO GENERAL DE L'ENTITAT	67	Segons despesa directa	104.857,55	0,11%	2.984,10
92002	PLANIFICACIO I ORGANITZACIO	52	Segons despesa directa	104.857,55	0,11%	218,68
92005	COMPRES CENTRALITZADES	53	Segons despesa directa	104.857,55	0,11%	458,19
92006	ARXIU	68	Segons despesa directa	104.857,55	0,11%	157,23
92007	CONSERGERIA	69	Segons despesa directa	104.857,55	0,11%	900,18
92008	SUPORT INFORMÀTIC	54	Segons despesa directa	104.857,55	0,11%	1.531,37
92009	LICITACIONS I CONTRACTES	55	Segons despesa directa	104.857,55	0,11%	387,25
92010	TELEFONIA	56	Segons despesa directa	104.857,55	0,11%	355,64
92011	FE PUBLICA	57	Segons despesa directa	104.857,55	0,11%	355,63
92012	ASSISTENCIA JURIDICA	58	Segons despesa directa	104.857,55	0,11%	891,84
92013	RECURSOS HUMANS	70	Segons despesa directa	104.857,55	0,11%	3.407,64
92014	ATENCIO ALS EMPLEATS	71	Segons despesa directa	104.857,55	0,11%	384,16
92017	PREVENCIO DE RISCOS LABORALS	72	Segons despesa directa	104.857,55	0,11%	442,61
92018	EQUIPS PROCESSOS INFORMACIÓ	59	Segons despesa directa	104.857,55	0,11%	163,80
92019	ADQUISICIÓ D'EDIFICIS D'ADMINISTRACIÓ GENERAL	60	Segons despesa directa	104.857,55	0,11%	180,06
92021	MOBILIARI CENTRALITZAT	61	Segons despesa directa	104.857,55	0,11%	15,09
92023	SUPORT ADMINISTRATIU SSPP	62	Segons despesa directa	104.857,55	0,32%	2.361,36
93103	COMPTABILITAT	73	Segons despesa directa	104.857,55	0,11%	368,92
93201	RECAPTACIO MUNICIPAL	74	Segons despesa directa	104.857,55	0,11%	1.944,65
					Total	133.184,62

Ingressos

Elements d'Ingrés	Import
Subvencions corrents	0,00
Total	0,00

AJUNTAMENT DE STA. COLOMA DE GRAMENET**DETALL PER CENTRE / ACTIVITAT****Exercici 2022**

Pàg. 249

Data obtenció 01/06/2023

ACTIVITAT: 33302 / CENTRE D'ART CONTEMPORANI CAN SISTERÉ

TIPUS: Actividad Principal

Resultat Activitat

Costos Directes	Costos Indirectes	Costos Rebutis	Cost total	Ingressos	Marge	Cost Cedit
214.167,96	23.874,21	133.184,62	238.042,17	0,00	-238.042,17	0.00

AJUNTAMENT DE STA. COLOMA DE GRAMENET**DETALL PER CENTRE / ACTIVITAT****Exercici****2022**

Pàg. 244

Data obtenció 01/06/2023

ACTIVITAT: 33301 / MUSEU TORRE BALLDOVINA

TIPUS: Actividad Principal

Elements de Cost	Import
Cotizaciones sociales a cargo del empleador	87.965,51
Otros coste sociales	862,97
Arrendamientos y cánones	206,33
Reparaciones y conservación	82.846,55
Costes Financieros	763,62
Tributos	0,23
Servicios bancarios y similares	2.418,50
Transportes	82,34
Sueldos y Salarios	298.585,81
Servicios de profesionales independientes	107.244,33
Suministros	71.202,44
Costes de Transferencias	1.856,43
Amortizaciones	64.556,28
Total	718.591,32

ACTIVITAT: 33301 / MUSEU TORRE BALLDOVINA

TIPUS: Actividad Principal

Valor Rebut - Base de Càlcul

Activitats prestadores	Denominació	Portador				
		Indicador	Denominació	Valor Rebut Absolut	Valor Rebut Relatiu	Import Rebut
1101	GESTIO DEL DEUTE PUBLIC	75	Segons despesa directa	426.353,64	0,45%	1.392,54
33300	MUSEU I ARTS PLASTIQUES	31	Segons despesa directa	730.828,55	64,10%	195.164,50
42500	ENERGIA	65	Segons despesa directa	426.353,64	0,45%	59,33
45900	PROJECTES I OBRES VIA PÚBLICA	50	Segons despesa directa	426.353,64	1,75%	13.981,02
8220	FISCALITZACIO	66	Segons despesa directa	426.353,64	0,45%	2.000,07
91201	ORGANS DE GOVERN	64	Segons despesa directa	426.353,64	0,45%	7.154,13
91202	SUPORT ADMINISTRATIU I D'ASSESORIA A ÒRGANS DE	51	Segons despesa directa	426.353,64	0,45%	1.296,46
92000	ADMINISTRACIO GENERAL DE L'ENTITAT	67	Segons despesa directa	426.353,64	0,45%	12.133,42
92002	PLANIFICACIO I ORGANITZACIO	52	Segons despesa directa	426.353,64	0,45%	889,17
92005	COMPRES CENTRALITZADES	53	Segons despesa directa	426.353,64	0,45%	1.863,03
92006	ARXIU	68	Segons despesa directa	426.353,64	0,45%	639,30
92007	CONSERGERIA	69	Segons despesa directa	426.353,64	0,45%	3.660,16
92008	SUPORT INFORMÀTIC	54	Segons despesa directa	426.353,64	0,45%	6.226,59
92009	LICITACIONS I CONTRACTES	55	Segons despesa directa	426.353,64	0,45%	1.574,55
92010	TELEFONIA	56	Segons despesa directa	426.353,64	0,45%	1.446,05
92011	FE PUBLICA	57	Segons despesa directa	426.353,64	0,45%	1.446,01
92012	ASSISTENCIA JURIDICA	58	Segons despesa directa	426.353,64	0,45%	3.626,24
92013	RECURSOS HUMANS	70	Segons despesa directa	426.353,64	0,45%	13.855,56
92014	ATENCIO ALS EMPLATS	71	Segons despesa directa	426.353,64	0,45%	1.562,02
92017	PREVENCIO DE RISCOS LABORALS	72	Segons despesa directa	426.353,64	0,45%	1.799,65
92018	EQUIPS PROCESSOS INFORMACIÓ	59	Segons despesa directa	426.353,64	0,45%	666,02
92019	ADQUISICIÓ D'EDIFICIS D'ADMINISTRACIÓ GENERAL	60	Segons despesa directa	426.353,64	0,45%	732,12
92021	MOBILIARI CENTRALITZAT	61	Segons despesa directa	426.353,64	0,45%	61,34
92023	SUPORT ADMINISTRATIU SSPP	62	Segons despesa directa	426.353,64	1,32%	9.601,37
93103	COMPTABILITAT	73	Segons despesa directa	426.353,64	0,45%	1.500,05
93201	RECAPTACIO MUNICIPAL	74	Segons despesa directa	426.353,64	0,45%	7.906,99
					Total	292.237,68

Ingressos

Elements d'Ingrés	Import
Subvencions corrents	28.982,05
Total	28.982,05

AJUNTAMENT DE STA. COLOMA DE GRAMENET**DETALL PER CENTRE / ACTIVITAT****Exercici 2022**

Pàg. 246

Data obtenció 01/06/2023

ACTIVITAT: 33301 / MUSEU TORRE BALLDOVINA

TIPUS: Actividad Principal

Resultat Activitat

Costos Directes	Costos Indirectes	Costos Rebutis	Cost total	Ingressos	Marge	Cost Cedit
621.518,14	97.073,18	292.237,68	718.591,32	28.982,05	-689.609,27	0.00

AJUNTAMENT DE STA. COLOMA DE GRAMENET

DETALL PER CENTRE / ACTIVITAT

Exercici

2022

Pàg. 328

Data obtenció 01/06/2023

ACTIVITAT: 5419 / SERVEI D'ACTIVITATS CIUTADANES

TIPUS: Centro Mixto

Elements de Cost	Import
Cotizaciones sociales a cargo del empleador	15.505,46
Sueldos y Salarios	78.648,88
Servicios de profesionales independientes	59.172,95
Suministros	99.440,95
Amortizaciones	199,67
Total	252.967,91

Valor Rebut - Base de Càlcul

Activitats prestadores	Denominació	Portador			
		Indicador	Denominació	Valor Rebut Absolut	Valor Rebut Relatiu

Resultat Activitat

Costos Directes	Costos Indirectes	Costos Rebuts	Cost total	Ingressos	Marge	Cost Cedit
252.967,91	0.00	0,00	0.00	0,00	0,00	252.967,91

ACTIVITAT: 23106 / PROMOCIÓ ACTIVITATS SERVEIS SOCIALS

TIPUS: Actividad Principal

Elements de Cost	Import
Sueldos y Salarios	21.693,66
Servicios de profesionales independientes	14.601,15
Costes Financieros	29,17
Tributos	0,01
Servicios bancarios y similares	84,79
Costes de Transferencias	14.692,69
Transportes	3,15
Arrendamientos y cánones	8,92
Reparaciones y conservación	59,98
Suministros	23.534,83
Amortizaciones	1.789,03
Cotizaciones sociales a cargo del empleador	4.531,33
Otros coste sociales	9,73
Total	81.038,44

ACTIVITAT: 23106 / PROMOCIÓ ACTIVITATS SERVEIS SOCIALS

TIPUS: Actividad Principal

Valor Rebut - Base de Càlcul

Activitats prestadores	Denominació	Portador				
		Indicador	Denominació	Valor Rebut Absolut	Valor Rebut Relatiu	Import Rebut
1101	GESTIO DEL DEUTE PUBLIC	75	Segons despesa directa	16.285,30	0,02%	53,19
23108	PERSONAL VINCULAT AL CONTRACTE PROGRAMA SER	48	Segons despesa directa	16.285,30	0,10%	2.049,50
42500	ENERGIA	65	Segons despesa directa	16.285,30	0,02%	2,27
5419	SERVEI D'ACTIVITATS CIUTADANES	11	Segons despesa directa	269.253,21	23,53%	59.529,80
8220	FISCALITZACIO	66	Segons despesa directa	16.285,30	0,02%	76,40
91201	ORGANS DE GOVERN	64	Segons despesa directa	16.285,30	0,02%	273,26
91202	SUPORT ADMINISTRATIU I D'ASSESORIA A ÒRGANS DE	51	Segons despesa directa	16.285,30	0,02%	49,52
92000	ADMINISTRACIO GENERAL DE L'ENTITAT	67	Segons despesa directa	16.285,30	0,02%	463,46
92002	PLANIFICACIO I ORGANITZACIO	52	Segons despesa directa	16.285,30	0,02%	33,96
92005	COMPRES CENTRALITZADES	53	Segons despesa directa	16.285,30	0,02%	71,16
92006	ARXIU	68	Segons despesa directa	16.285,30	0,02%	24,42
92007	CONSERGERIA	69	Segons despesa directa	16.285,30	0,02%	139,81
92008	SUPORT INFORMÀTIC	54	Segons despesa directa	16.285,30	0,02%	237,84
92009	LICITACIONS I CONTRACTES	55	Segons despesa directa	16.285,30	0,02%	60,14
92010	TELEFONIA	56	Segons despesa directa	16.285,30	0,02%	55,23
92011	FE PUBLICA	57	Segons despesa directa	16.285,30	0,02%	55,23
92012	ASSISTENCIA JURIDICA	58	Segons despesa directa	16.285,30	0,02%	138,51
92013	RECURSOS HUMANS	70	Segons despesa directa	16.285,30	0,02%	529,24
92014	ATENCIO ALS EMPLEATS	71	Segons despesa directa	16.285,30	0,02%	59,66
92017	PREVENCIO DE RISCOS LABORALS	72	Segons despesa directa	16.285,30	0,02%	68,74
92018	EQUIPS PROCESSOS INFORMACIÓ	59	Segons despesa directa	16.285,30	0,02%	25,44
92019	ADQUISICIÓ D'EDIFICIS D'ADMINISTRACIÓ GENERAL	60	Segons despesa directa	16.285,30	0,02%	27,96
92021	MOBILIARI CENTRALITZAT	61	Segons despesa directa	16.285,30	0,02%	2,34
92023	SUPORT ADMINISTRATIU SSPP	62	Segons despesa directa	16.285,30	0,05%	366,74
93103	COMPTABILITAT	73	Segons despesa directa	16.285,30	0,02%	57,30
93201	RECAPTACIO MUNICIPAL	74	Segons despesa directa	16.285,30	0,02%	302,02
					Total	64.753,14

Ingressos

Elements d'Ingrés	Import
Subvencions corrents	0,00
Taxes	45,00
Total	45,00

AJUNTAMENT DE STA. COLOMA DE GRAMENET**DETALL PER CENTRE / ACTIVITAT****Exercici 2022**

Pàg. 124

Data obtenció 01/06/2023

ACTIVITAT: 23106 / PROMOCIÓ ACTIVITATS SERVEIS SOCIALS

TIPUS: Actividad Principal

Resultat Activitat

Costos Directes	Costos Indirectes	Costos Rebutis	Cost total	Ingressos	Marge	Cost Cedit
75.815,10	5.223,35	64.753,15	81.038,45	45,00	-80.993,45	0.00

AJUNTAMENT DE STA. COLOMA DE GRAMENET

DETALL PER CENTRE / ACTIVITAT

Exercici

2022

Pàg. 250

Data obtenció 01/06/2023

ACTIVITAT: 33400 / PROMOCIO CULTURAL

TIPUS: Actividad Principal

Elements de Cost	Import
Cotizaciones sociales a cargo del empleador	7.597,99
Otros coste sociales	64,17
Arrendamientos y cánones	52,21
Reparaciones y conservación	397,33
Costes Financieros	193,21
Tributos	0,06
Servicios bancarios y similares	561,68
Transportes	290,84
Sueldos y Salarios	35.565,37
Suministros	32.244,66
Servicios de profesionales independientes	93.825,19
Costes de Transferencias	36.399,50
Amortizaciones	1.490,05
Total	208.682,26

AJUNTAMENT DE STA. COLOMA DE GRAMENET

DETALL PER CENTRE / ACTIVITAT

Exercici 2022

Pàg. 251

Data obtenció 01/06/2023

ACTIVITAT: 33400 / PROMOCIO CULTURAL

TIPUS: Actividad Principal

Valor Rebut - Base de Càlcul

Activitats prestadores	Denominació	Portador				
		Indicador	Denominació	Valor Rebut Absolut	Valor Rebut Relatiu	Import Rebut
1101	GESTIO DEL DEUTE PUBLIC	75	Segons despesa directa	107.877,76	0,12%	352,35
42500	ENERGIA	65	Segons despesa directa	107.877,76	0,12%	15,01
5419	SERVEI D'ACTIVITATS CIUTADANES	11	Segons despesa directa	360.845,67	31,54%	79.780,18
8220	FISCALITZACIO	66	Segons despesa directa	107.877,76	0,12%	506,07
91201	ORGANS DE GOVERN	64	Segons despesa directa	107.877,76	0,12%	1.810,17
91202	SUPORT ADMINISTRATIU I D'ASSESORIA A ÒRGANS DE	51	Segons despesa directa	107.877,76	0,12%	328,03
92000	ADMINISTRACIO GENERAL DE L'ENTITAT	67	Segons despesa directa	107.877,76	0,12%	3.070,05
92002	PLANIFICACIO I ORGANITZACIO	52	Segons despesa directa	107.877,76	0,12%	224,98
92005	COMPRES CENTRALITZADES	53	Segons despesa directa	107.877,76	0,12%	471,39
92006	ARXIU	68	Segons despesa directa	107.877,76	0,12%	161,76
92007	CONSERGERIA	69	Segons despesa directa	107.877,76	0,12%	926,11
92008	SUPORT INFORMÀTIC	54	Segons despesa directa	107.877,76	0,12%	1.575,48
92009	LICITACIONS I CONTRACTES	55	Segons despesa directa	107.877,76	0,12%	398,40
92010	TELEFONIA	56	Segons despesa directa	107.877,76	0,12%	365,89
92011	FE PUBLICA	57	Segons despesa directa	107.877,76	0,12%	365,87
92012	ASSISTENCIA JURIDICA	58	Segons despesa directa	107.877,76	0,12%	917,53
92013	RECURSOS HUMANS	70	Segons despesa directa	107.877,76	0,12%	3.505,79
92014	ATENCIO ALS EMPLEATS	71	Segons despesa directa	107.877,76	0,12%	395,23
92017	PREVENCIO DE RISCOS LABORALS	72	Segons despesa directa	107.877,76	0,12%	455,35
92018	EQUIPS PROCESSOS INFORMACIÓ	59	Segons despesa directa	107.877,76	0,12%	168,52
92019	ADQUISICIÓ D'EDIFICIS D'ADMINISTRACIÓ GENERAL	60	Segons despesa directa	107.877,76	0,12%	185,24
92021	MOBILIARI CENTRALITZAT	61	Segons despesa directa	107.877,76	0,12%	15,52
92023	SUPORT ADMINISTRATIU SSPP	62	Segons despesa directa	107.877,76	0,33%	2.429,38
93103	COMPTABILITAT	73	Segons despesa directa	107.877,76	0,12%	379,55
93201	RECAPTACIO MUNICIPAL	74	Segons despesa directa	107.877,76	0,12%	2.000,66
					Total	100.804,50

Ingressos

Elements d'Ingrés	Import
Subvencions corrents	0,00
Total	0,00

AJUNTAMENT DE STA. COLOMA DE GRAMENET**DETALL PER CENTRE / ACTIVITAT****Exercici 2022**

Pàg. 252

Data obtenció 01/06/2023

ACTIVITAT: 33400 / PROMOCIO CULTURAL

TIPUS: Actividad Principal

Resultat Activitat

Costos Directes	Costos Indirectes	Costos Rebutis	Cost total	Ingressos	Marge	Cost Cedit
187.657,94	21.024,32	100.804,50	208.682,26	0,00	-208.682,26	0.00

AJUNTAMENT DE STA. COLOMA DE GRAMENET

DETALL PER CENTRE / ACTIVITAT

Exercici

2022

Pàg. 274

Data obtenció 01/06/2023

ACTIVITAT: 33702 / OCUPACIO TEMPS LLIURE INFANCIA I JOVENTUT

TIPUS: Actividad Principal

Elements de Cost	Import
Cotizaciones sociales a cargo del empleador	3.610,78
Otros coste sociales	3,00
Arrendamientos y cánones	2,45
Reparaciones y conservación	20,01
Costes Financieros	9,73
Tributos	0,00
Servicios bancarios y similares	28,29
Transportes	1,05
Sueldos y Salarios	18.211,78
Suministros	22.502,16
Servicios de profesionales independientes	13.588,11
Costes de Transferencias	5.433,69
Amortizaciones	88,19
Total	63.499,23

AJUNTAMENT DE STA. COLOMA DE GRAMENET

DETALL PER CENTRE / ACTIVITAT

Exercici 2022

Pàg. 275

Data obtenció 01/06/2023

ACTIVITAT: 33702 / OCUPACIO TEMPS LLIURE INFANCIA I JOVENTUT

TIPUS: Actividad Principal

Valor Rebut - Base de Càlcul

Activitats prestadores	Denominació	Portador				
		Indicador	Denominació	Valor Rebut Absolut	Valor Rebut Relatiu	Import Rebut
1101	GESTIO DEL DEUTE PUBLIC	75	Segons despesa directa	5.432,50	0,01%	17,74
42500	ENERGIA	65	Segons despesa directa	5.432,50	0,01%	0,76
5419	SERVEI D'ACTIVITATS CIUTADANES	11	Segons despesa directa	258.400,41	22,58%	57.130,33
8220	FISCALITZACIO	66	Segons despesa directa	5.432,50	0,01%	25,48
91201	ORGANS DE GOVERN	64	Segons despesa directa	5.432,50	0,01%	91,16
91202	SUPORT ADMINISTRATIU I D'ASSESORIA A ÒRGANS DE	51	Segons despesa directa	5.432,50	0,01%	16,52
92000	ADMINISTRACIO GENERAL DE L'ENTITAT	67	Segons despesa directa	5.432,50	0,01%	154,60
92002	PLANIFICACIO I ORGANITZACIO	52	Segons despesa directa	5.432,50	0,01%	11,33
92005	COMPRES CENTRALITZADES	53	Segons despesa directa	5.432,50	0,01%	23,74
92006	ARXIU	68	Segons despesa directa	5.432,50	0,01%	8,15
92007	CONSERGERIA	69	Segons despesa directa	5.432,50	0,01%	46,64
92008	SUPORT INFORMÀTIC	54	Segons despesa directa	5.432,50	0,01%	79,34
92009	LICITACIONS I CONTRACTES	55	Segons despesa directa	5.432,50	0,01%	20,06
92010	TELEFONIA	56	Segons despesa directa	5.432,50	0,01%	18,43
92011	FE PUBLICA	57	Segons despesa directa	5.432,50	0,01%	18,42
92012	ASSISTENCIA JURIDICA	58	Segons despesa directa	5.432,50	0,01%	46,20
92013	RECURSOS HUMANS	70	Segons despesa directa	5.432,50	0,01%	176,54
92014	ATENCIO ALS EMPLEATS	71	Segons despesa directa	5.432,50	0,01%	19,90
92017	PREVENCIO DE RISCOS LABORALS	72	Segons despesa directa	5.432,50	0,01%	22,93
92018	EQUIPS PROCESSOS INFORMACIÓ	59	Segons despesa directa	5.432,50	0,01%	8,49
92019	ADQUISICIÓ D'EDIFICIS D'ADMINISTRACIÓ GENERAL	60	Segons despesa directa	5.432,50	0,01%	9,33
92021	MOBILIARI CENTRALITZAT	61	Segons despesa directa	5.432,50	0,01%	0,78
93103	COMPTABILITAT	73	Segons despesa directa	5.432,50	0,01%	19,11
93201	RECAPTACIO MUNICIPAL	74	Segons despesa directa	5.432,50	0,01%	100,75
					Total	58.066,73

Ingressos

Elements d'Ingrés	Import
Subvencions corrents	0,00
Total	0,00

AJUNTAMENT DE STA. COLOMA DE GRAMENET**DETALL PER CENTRE / ACTIVITAT****Exercici****2022**

Pàg. 276

Data obtenció 01/06/2023

ACTIVITAT: 33702 / OCUPACIO TEMPS LLIURE INFANCIA I JOVENTUT

TIPUS: Actividad Principal

Resultat Activitat

Costos Directes	Costos Indirectes	Costos Rebutis	Cost total	Ingressos	Marge	Cost Cedit
62.562,83	936,40	58.066,73	63.499,23	0,00	-63.499,23	0.00

AJUNTAMENT DE STA. COLOMA DE GRAMENET

DETALL PER CENTRE / ACTIVITAT

Exercici

2022

Pàg. 268

Data obtenció 01/06/2023

ACTIVITAT: 33700 / INSTAL·LACIO D'OCUPACIÓ DE TEMPS LLIURE

TIPUS: Actividad Principal

Elements de Cost	Import
Cotizaciones sociales a cargo del empleador	3.519,13
Otros coste sociales	1,49
Arrendamientos y cánones	1,22
Reparaciones y conservación	9,97
Costes Financieros	4,85
Tributos	0,00
Servicios bancarios y similares	14,09
Transportes	0,52
Sueldos y Salarios	17.798,73
Suministros	22.242,96
Servicios de profesionales independientes	13.334,48
Costes de Transferencias	0,59
Amortizaciones	2.772,49
Total	59.700,51

AJUNTAMENT DE STA. COLOMA DE GRAMENET

DETALL PER CENTRE / ACTIVITAT

Exercici 2022

Pàg. 269

Data obtenció 01/06/2023

ACTIVITAT: 33700 / INSTAL·LACIO D'OCUPACIÓ DE TEMPS LLIURE

TIPUS: Actividad Principal

Valor Rebut - Base de Càlcul

Activitats prestadores	Denominació	Portador				
		Indicador	Denominació	Valor Rebut Absolut	Valor Rebut Relatiu	Import Rebut
1101	GESTIO DEL DEUTE PUBLIC	75	Segons despesa directa	2.706,40	0,00%	8,84
42500	ENERGIA	65	Segons despesa directa	2.706,40	0,00%	0,38
5419	SERVEI D'ACTIVITATS CIUTADANES	11	Segons despesa directa	255.674,31	22,35%	56.527,61
8220	FISCALITZACIO	66	Segons despesa directa	2.706,40	0,00%	12,70
91201	ORGANS DE GOVERN	64	Segons despesa directa	2.706,40	0,00%	45,41
91202	SUPORT ADMINISTRATIU I D'ASSESORIA A ÒRGANS DE	51	Segons despesa directa	2.706,40	0,00%	8,23
92000	ADMINISTRACIO GENERAL DE L'ENTITAT	67	Segons despesa directa	2.706,40	0,00%	77,02
92002	PLANIFICACIO I ORGANITZACIO	52	Segons despesa directa	2.706,40	0,00%	5,64
92005	COMPRES CENTRALITZADES	53	Segons despesa directa	2.706,40	0,00%	11,83
92006	ARXIU	68	Segons despesa directa	2.706,40	0,00%	4,06
92007	CONSERGERIA	69	Segons despesa directa	2.706,40	0,00%	23,23
92008	SUPORT INFORMÀTIC	54	Segons despesa directa	2.706,40	0,00%	39,53
92009	LICITACIONS I CONTRACTES	55	Segons despesa directa	2.706,40	0,00%	9,99
92010	TELEFONIA	56	Segons despesa directa	2.706,40	0,00%	9,18
92011	FE PUBLICA	57	Segons despesa directa	2.706,40	0,00%	9,18
92012	ASSISTENCIA JURIDICA	58	Segons despesa directa	2.706,40	0,00%	23,02
92013	RECURSOS HUMANS	70	Segons despesa directa	2.706,40	0,00%	87,95
92014	ATENCIO ALS EMPLEATS	71	Segons despesa directa	2.706,40	0,00%	9,92
92017	PREVENCIO DE RISCOS LABORALS	72	Segons despesa directa	2.706,40	0,00%	11,42
92018	EQUIPS PROCESSOS INFORMACIÓ	59	Segons despesa directa	2.706,40	0,00%	4,23
92019	ADQUISICIÓ D'EDIFICIS D'ADMINISTRACIÓ GENERAL	60	Segons despesa directa	2.706,40	0,00%	4,65
92021	MOBILIARI CENTRALITZAT	61	Segons despesa directa	2.706,40	0,00%	0,39
93103	COMPTABILITAT	73	Segons despesa directa	2.706,40	0,00%	9,52
93201	RECAPTACIO MUNICIPAL	74	Segons despesa directa	2.706,40	0,00%	50,19
					Total	56.994,11

Ingressos

Elements d'Ingrés	Import
Subvencions corrents	0,00
Total	0,00

AJUNTAMENT DE STA. COLOMA DE GRAMENET**DETALL PER CENTRE / ACTIVITAT****Exercici 2022**

Pàg. 270

Data obtenció 01/06/2023

ACTIVITAT: 33700 / INSTAL·LACIO D'OCUPACIÓ DE TEMPS LLIURE

TIPUS: Actividad Principal

Resultat Activitat

Costos Directes	Costos Indirectes	Costos Rebutis	Cost total	Ingressos	Marge	Cost Cedit
59.234,01	466,50	56.994,11	59.700,51	0,00	-59.700,51	0,00

AJUNTAMENT DE STA. COLOMA DE GRAMENET

DETALL PER CENTRE / ACTIVITAT

Exercici

2022

Pàg. 284

Data obtenció 01/06/2023

ACTIVITAT: 34100 / PROMOCIO DE L'ESPORT

TIPUS: Actividad Principal

Elements de Cost	Import
Cotizaciones sociales a cargo del empleador	109.144,35
Otros coste sociales	1.410,52
Arrendamientos y cánones	54.055,15
Reparaciones y conservación	3.499,41
Tributos	0,50
Servicios bancarios y similares	6.438,08
Costes Financieros	1.701,69
Transportes	12.346,70
Sueldos y Salarios	403.197,63
Publicidad, propaganda y relaciones públicas	4.938,60
Servicios de profesioneales independientes	305.879,69
Suministros	82.469,41
Costes de Transferencias	461.768,62
Amortizaciones	9.175,72
Total	1.456.026,07

ACTIVITAT: 34100 / PROMOCIO DE L'ESPORT

TIPUS: Actividad Principal

Valor Rebut - Base de Càlcul

Activitats prestadores	Denominació	Portador				
		Indicador	Denominació	Valor Rebut Absolut	Valor Rebut Relatiu	Import Rebut
1101	GESTIO DEL DEUTE PUBLIC	75	Segons despesa directa	950.111,68	1,01%	3.103,21
34000	DEPARTAMENT D'ESPORTS	27	Segons despesa directa	1.852.112,08	37,93%	342.143,15
42500	ENERGIA	65	Segons despesa directa	950.111,68	1,01%	132,22
8220	FISCALITZACIO	66	Segons despesa directa	950.111,68	1,01%	4.457,07
91201	ORGANS DE GOVERN	64	Segons despesa directa	950.111,68	1,01%	15.942,68
91202	SUPORT ADMINISTRATIU I D'ASSESORIA A ÒRGANS DE	51	Segons despesa directa	950.111,68	1,01%	2.889,10
92000	ADMINISTRACIO GENERAL DE L'ENTITAT	67	Segons despesa directa	950.111,68	1,01%	27.038,84
92002	PLANIFICACIO I ORGANITZACIO	52	Segons despesa directa	950.111,68	1,01%	1.981,47
92005	COMPRES CENTRALITZADES	53	Segons despesa directa	950.111,68	1,01%	4.151,69
92006	ARXIU	68	Segons despesa directa	950.111,68	1,01%	1.424,66
92007	CONSERGERIA	69	Segons despesa directa	950.111,68	1,01%	8.156,53
92008	SUPORT INFORMÀTIC	54	Segons despesa directa	950.111,68	1,01%	13.875,71
92009	LICITACIONS I CONTRACTES	55	Segons despesa directa	950.111,68	1,01%	3.508,82
92010	TELEFONIA	56	Segons despesa directa	950.111,68	1,01%	3.222,47
92011	FE PUBLICA	57	Segons despesa directa	950.111,68	1,01%	3.222,37
92012	ASSISTENCIA JURIDICA	58	Segons despesa directa	950.111,68	1,01%	8.080,92
92013	RECURSOS HUMANS	70	Segons despesa directa	950.111,68	1,01%	30.876,55
92014	ATENCIO ALS EMPLEATS	71	Segons despesa directa	950.111,68	1,01%	3.480,89
92017	PREVENCIO DE RISCOS LABORALS	72	Segons despesa directa	950.111,68	1,01%	4.010,44
92018	EQUIPS PROCESSOS INFORMACIÓ	59	Segons despesa directa	950.111,68	1,01%	1.484,20
92019	ADQUISICIÓ D'EDIFICIS D'ADMINISTRACIÓ GENERAL	60	Segons despesa directa	950.111,68	1,01%	1.631,51
92021	MOBILIARI CENTRALITZAT	61	Segons despesa directa	950.111,68	1,01%	136,70
93103	COMPTABILITAT	73	Segons despesa directa	950.111,68	1,01%	3.342,81
93201	RECAPTACIO MUNICIPAL	74	Segons despesa directa	950.111,68	1,01%	17.620,40
					Total	505.914,39

Ingressos

Elements d'Ingrés	Import
Subvencions corrents	108.723,06
Total	108.723,06

AJUNTAMENT DE STA. COLOMA DE GRAMENET**DETALL PER CENTRE / ACTIVITAT****Exercici 2022**

Pàg. 286

Data obtenció 01/06/2023

ACTIVITAT: 34100 / PROMOCIO DE L'ESPORT

TIPUS: Actividad Principal

Resultat Activitat

Costos Directes	Costos Indirectes	Costos Rebutis	Cost total	Ingressos	Marge	Cost Cedit
1.292.254,83	163.771,24	505.914,39	1.456.026,07	108.723,06	-1.347.303,01	0.00

AJUNTAMENT DE STA. COLOMA DE GRAMENET**DETALL PER CENTRE / ACTIVITAT****Exercici****2022**

Pàg. 287

Data obtenció 01/06/2023

ACTIVITAT: 34200 / INSTAL·LACIONS ESPORTIVES

TIPUS: Actividad Principal

Elements de Cost	Import
Cotizaciones sociales a cargo del empleador	106.485,51
Otros coste sociales	1.633,98
Arrendamientos y cánones	959,51
Reparaciones y conservación	33.635,31
Tributos	1,12
Servicios bancarios y similares	13.523,21
Costes Financieros	3.812,50
Transportes	2.896,44
Sueldos y Salarios	428.289,08
Servicios de profesionales independientes	884.744,85
Suministros	674.130,25
Costes de Transferencias	302.966,55
Amortizaciones	678.451,57
Total	3.131.529,88

ACTIVITAT: 34200 / INSTAL·LACIONS ESPORTIVES

TIPUS: Actividad Principal

Valor Rebut - Base de Càlcul

Activitats prestadores	Denominació	Portador				
		Indicador	Denominació	Valor Rebut Absolut	Valor Rebut Relatiu	Import Rebut
1101	GESTIO DEL DEUTE PUBLIC	75	Segons despesa directa	2.128.656,12	2,27%	6.952,52
15005	SUPORT ADMISNITRATIU AREA URBANISME	46	Segons despesa directa	2.128.656,12	6,89%	6.295,94
34000	DEPARTAMENT D'ESPORTS	27	Segons despesa directa	3.030.656,52	62,07%	559.857,25
42500	ENERGIA	65	Segons despesa directa	2.128.656,12	2,27%	296,24
45900	PROJECTES I OBRES VIA PÚBLICA	50	Segons despesa directa	2.128.656,12	8,75%	69.803,02
8220	FISCALITZACIO	66	Segons despesa directa	2.128.656,12	2,27%	9.985,74
91201	ORGANS DE GOVERN	64	Segons despesa directa	2.128.656,12	2,27%	35.718,41
91202	SUPORT ADMINISTRATIU I D'ASSESORIA A ÒRGANS DE	51	Segons despesa directa	2.128.656,12	2,27%	6.472,82
92000	ADMINISTRACIO GENERAL DE L'ENTITAT	67	Segons despesa directa	2.128.656,12	2,27%	60.578,55
92002	PLANIFICACIO I ORGANITZACIO	52	Segons despesa directa	2.128.656,12	2,27%	4.439,34
92005	COMPRES CENTRALITZADES	53	Segons despesa directa	2.128.656,12	2,27%	9.301,56
92006	ARXIU	68	Segons despesa directa	2.128.656,12	2,27%	3.191,85
92007	CONSERGERIA	69	Segons despesa directa	2.128.656,12	2,27%	18.274,11
92008	SUPORT INFORMÀTIC	54	Segons despesa directa	2.128.656,12	2,27%	31.087,51
92009	LICITACIONS I CONTRACTES	55	Segons despesa directa	2.128.656,12	2,27%	7.861,25
92010	TELEFONIA	56	Segons despesa directa	2.128.656,12	2,27%	7.219,70
92011	FE PUBLICA	57	Segons despesa directa	2.128.656,12	2,27%	7.219,48
92012	ASSISTENCIA JURIDICA	58	Segons despesa directa	2.128.656,12	2,27%	18.104,72
92013	RECURSOS HUMANS	70	Segons despesa directa	2.128.656,12	2,27%	69.176,66
92014	ATENCIO ALS EMPLEATS	71	Segons despesa directa	2.128.656,12	2,27%	7.798,68
92017	PREVENCIO DE RISCOS LABORALS	72	Segons despesa directa	2.128.656,12	2,27%	8.985,09
92018	EQUIPS PROCESSOS INFORMACIÓ	59	Segons despesa directa	2.128.656,12	2,27%	3.325,23
92019	ADQUISICIÓ D'EDIFICIS D'ADMINISTRACIÓ GENERAL	60	Segons despesa directa	2.128.656,12	2,27%	3.655,27
92021	MOBILIARI CENTRALITZAT	61	Segons despesa directa	2.128.656,12	2,27%	306,27
93103	COMPTABILITAT	73	Segons despesa directa	2.128.656,12	2,27%	7.489,32
93201	RECAPTACIO MUNICIPAL	74	Segons despesa directa	2.128.656,12	2,27%	39.477,22
					Total	1.002.873,76

AJUNTAMENT DE STA. COLOMA DE GRAMENET

DETALL PER CENTRE / ACTIVITAT

Exercici

2022

Pàg. 289

Data obtenció 01/06/2023

ACTIVITAT: 34200 / INSTAL·LACIONS ESPORTIVES

TIPUS: Actividad Principal

Ingressos

Elements d'Ingrés	Import
Subvencions corrents	0,00
Preus públics	44.269,26
Altres ingressos	224.761,23
Total	269.030,49

Resultat Activitat

Costos Directes	Costos Indirectes	Costos Rebutos	Cost total	Ingressos	Marge	Cost Cedit
2.688.513,37	443.016,51	1.002.873,76	3.131.529,88	269.030,49	-2.862.499,39	0.00

DIRECCIÓ DE SERVEIS TERRITORIALS I URBANISME**(15000) SERVEI DE GESTIÓ URBANÍSTICA I HABITATGE**

15120 Gestió Urbanística
15210 Promoció i gestió d'habitatge de protecció pública
15220 Rehabilitació d'habitatges

(15002) GABINET D'ACCIÓ TERRITORIAL

15100 Urbanisme

(15003) SERVEI TÈCNIC D'OBRES PÚBLIQUES

45900 Projectes i obra pública
45200 Recursos Hidràulics

(15004) SERVEI DE SUPORT ADMINISTRATIU

15005 Suport administratiu Àrea Urbanisme

(15110) SERVEI DE LLICÈNCIES

15111 Llicències de Via Pública
15112 Llicències d'obres, Activitats i Disciplina

(15300) SERVEI DE MANTENIMENT DE VIA PÚBLICA

15301 Brigada Municipal d'obres
15310 Accesos als nuclis de població
15320 Pavimentació de vies públiques
15330 Escales Mecàniques
16000 Clavegueram
16100 Sanejament, abastament i distribució d'aigües
16500 Enllumenat públic
16501 Enllumenat públic semàfors
17100 Parcs i Jardins
24102 Plans d'ocupació
33705 Instal·lació d'ocupació de temps lliure - Parcs i Jardins

17000 SERVEI DE MEDI AMBIENT I HIGIENE AMBIENTAL

13400 Mobilitat Urbana
13600 Extinció i prevenció d'incendis
16221 Deixalleria i punts verds
17200 Protecció i Millora del Medi Ambient
17220 Educació i Sensibilització Ambiental
17230 Medi natural
31103 Zoonosi

(43000) DEPARTAMENT DE COMERÇ, FIRES I DISCIPLINA DE MERCAT

43110 Comerç
43130 Mercats ambulants
43300 Desenvolupament empresarial

(43201) DEPARTAMENT DE PROMOCIÓ DE LA CIUTAT I TURISME

43200 Informació o promoció turística

(92024) SERVEIS URBANS

13601 Neteja de solars
16211 Recollida de residus voluminosos
16212 Recollida de residus selectiva
16300 Neteja viària
16301 Neteja de grafitis
16302 Neteja d'escales mecàniques
16400 Cementiti
43120 Mercats Municipals

ACTIVITAT: 15001 / DIRECCIO DE SERVEIS TERRITORIALS I URBANISME

TIPUS: Centro Mixto

Elements de Cost	Import
Total	0.00

Valor Rebut - Base de Càlcul

Activitats prestadores	Denominació	Portador			
		Indicador	Denominació	Valor Rebut Absolut	Valor Rebut Relatiu

Resultat Activitat

Costos Directes	Costos Indirectes	Costos Rebuts	Cost total	Ingressos	Marge	Cost Cedit
0.00	0.00	0,00	0.00	0,00	0,00	0.00

AJUNTAMENT DE STA. COLOMA DE GRAMENET

DETALL PER CENTRE / ACTIVITAT

Exercici 2022

Pàg. 24

Data obtenció 01/06/2023

ACTIVITAT: 15000 / SERVEI DE GESTIO URBANISTICA I HABITATGE
 TIPUS: Centro Mixto

Elements de Cost	Import
Cotizaciones sociales a cargo del empleador	76.200,76
Amortizaciones	166.685,53
Sueldos y Salarios	282.523,58
Servicios de profesioneales independientes	25.764,51
Suministros	533,61
Otros coste sociales	32,87
Reparaciones y conservación	43.692,52
Total	595.433,38

Valor Rebut - Base de Càlcul

Activitats prestadores	Denominació	Portador				
		Indicador	Denominació	Valor Rebut Absolut	Valor Rebut Relatiu	Import Rebut

Resultat Activitat

Costos Directes	Costos Indirectes	Costos Rebuts	Cost total	Ingressos	Marge	Cost Cedit
595.433,38	0.00	0,00	0.00	0,00	0,00	595.433,38

AJUNTAMENT DE STA. COLOMA DE GRAMENET

DETALL PER CENTRE / ACTIVITAT

Exercici

2022

Pàg. 40

Data obtenció 01/06/2023

ACTIVITAT: 15120 / GESTIO URBANISTICA

TIPUS: Actividad Principal

Elements de Cost	Import
Cotizaciones sociales a cargo del empleador	8.133,87
Tributos	0,00
Amortizaciones	24.588,15
Servicios bancarios y similares	36,70
Costes Financieros	12,63
Costes de Transferencias	1,55
Sueldos y Salarios	30.216,35
Servicios de profesionales independientes	2.993,62
Suministros	113,58
Arrendamientos y cánones	3,18
Reparaciones y conservación	4.608,70
Transportes	1,36
Otros coste sociales	7,34
Total	70.717,03

ACTIVITAT: 15120 / GESTIO URBANISTICA

TIPUS: Actividad Principal

Valor Rebut - Base de Càlcul

Activitats prestadores	Denominació	Portador				
		Indicador	Denominació	Valor Rebut Absolut	Valor Rebut Relatiu	Import Rebut
1101	GESTIO DEL DEUTE PUBLIC	75	Segons despesa directa	7.049,23	0,01%	23,02
15000	SERVEI DE GESTIO URBANISTICA I HABITATGE	7	Segons despesa directa	602.482,61	10,49%	62.452,73
42500	ENERGIA	65	Segons despesa directa	7.049,23	0,01%	0,98
8220	FISCALITZACIO	66	Segons despesa directa	7.049,23	0,01%	33,07
91201	ORGANS DE GOVERN	64	Segons despesa directa	7.049,23	0,01%	118,28
91202	SUPORT ADMINISTRATIU I D'ASSESORIA A ÒRGANS DE	51	Segons despesa directa	7.049,23	0,01%	21,44
92000	ADMINISTRACIO GENERAL DE L'ENTITAT	67	Segons despesa directa	7.049,23	0,01%	200,61
92002	PLANIFICACIO I ORGANITZACIO	52	Segons despesa directa	7.049,23	0,01%	14,70
92005	COMPRES CENTRALITZADES	53	Segons despesa directa	7.049,23	0,01%	30,80
92006	ARXIU	68	Segons despesa directa	7.049,23	0,01%	10,57
92007	CONSERGERIA	69	Segons despesa directa	7.049,23	0,01%	60,52
92008	SUPORT INFORMÀTIC	54	Segons despesa directa	7.049,23	0,01%	102,95
92009	LICITACIONS I CONTRACTES	55	Segons despesa directa	7.049,23	0,01%	26,03
92010	TELEFONIA	56	Segons despesa directa	7.049,23	0,01%	23,91
92011	FE PUBLICA	57	Segons despesa directa	7.049,23	0,01%	23,91
92012	ASSISTENCIA JURIDICA	58	Segons despesa directa	7.049,23	0,01%	59,96
92013	RECURSOS HUMANS	70	Segons despesa directa	7.049,23	0,01%	229,08
92014	ATENCIO ALS EMPLEATS	71	Segons despesa directa	7.049,23	0,01%	25,83
92017	PREVENCIO DE RISCOS LABORALS	72	Segons despesa directa	7.049,23	0,01%	29,75
92018	EQUIPS PROCESSOS INFORMACIÓ	59	Segons despesa directa	7.049,23	0,01%	11,01
92019	ADQUISICIÓ D'EDIFICIS D'ADMINISTRACIÓ GENERAL	60	Segons despesa directa	7.049,23	0,01%	12,10
92021	MOBILIARI CENTRALITZAT	61	Segons despesa directa	7.049,23	0,01%	1,01
93103	COMPTABILITAT	73	Segons despesa directa	7.049,23	0,01%	24,80
93201	RECAPTACIO MUNICIPAL	74	Segons despesa directa	7.049,23	0,01%	130,73
					Total	63.667,80

Ingressos

Elements d'Ingrés	Import
Subvencions corrents	0,00
Total	0,00

AJUNTAMENT DE STA. COLOMA DE GRAMENET**DETALL PER CENTRE / ACTIVITAT****Exercici****2022**

Pàg. 42

Data obtenció 01/06/2023

ACTIVITAT: 15120 / GESTIO URBANISTICA

TIPUS: Actividad Principal

Resultat Activitat

Costos Directes	Costos Indirectes	Costos Rebutis	Cost total	Ingressos	Marge	Cost Cedit
69.501,96	1.215,08	63.667,81	70.717,04	0,00	-70.717,04	0.00

AJUNTAMENT DE STA. COLOMA DE GRAMENET

DETALL PER CENTRE / ACTIVITAT

Exercici

2022

Pàg. 43

Data obtenció 01/06/2023

ACTIVITAT: 15210 / PROMOCIO I GESTIÓ D'HABITATGE DE PROTECCIO PUBLICA

TIPUS: Actividad Principal

Elements de Cost	Import
Cotizaciones sociales a cargo del empleador	132.464,44
Tributos	1,63
Amortizaciones	163.350,53
Servicios bancarios y similares	16.104,33
Costes Financieros	5.539,75
Costes de Transferencias	3.062.341,10
Sueldos y Salarios	516.074,62
Servicios de profesionales independientes	145.292,42
Suministros	25.619,32
Arrendamientos y cánones	1.394,22
Reparaciones y conservación	39.448,27
Transportes	597,35
Otros coste sociales	1.733,22
Total	4.109.961,21

ACTIVITAT: 15210 / PROMOCIO I GESTIÓ D'HABITATGE DE PROTECCIO PUBLICA

TIPUS: Actividad Principal

Valor Rebut - Base de Càlcul

Activitats prestadores	Denominació	Portador				
		Indicador	Denominació	Valor Rebut Absolut	Valor Rebut Relatiu	Import Rebut
1101	GESTIO DEL DEUTE PUBLIC	75	Segons despesa directa	3.093.041,39	3,30%	10.102,35
15000	SERVEI DE GESTIO URBANISTICA I HABITATGE	7	Segons despesa directa	3.688.474,77	64,21%	382.343,49
42500	ENERGIA	65	Segons despesa directa	3.093.041,39	3,30%	430,45
45900	PROJECTES I OBRES VIA PÚBLICA	50	Segons despesa directa	3.093.041,39	12,71%	101.427,21
8220	FISCALITZACIO	66	Segons despesa directa	3.093.041,39	3,30%	14.509,76
91201	ORGANS DE GOVERN	64	Segons despesa directa	3.093.041,39	3,30%	51.900,60
91202	SUPORT ADMINISTRATIU I D'ASSESORIA A ÒRGANS DE	51	Segons despesa directa	3.093.041,39	3,30%	9.405,32
92000	ADMINISTRACIO GENERAL DE L'ENTITAT	67	Segons despesa directa	3.093.041,39	3,30%	88.023,59
92002	PLANIFICACIO I ORGANITZACIO	52	Segons despesa directa	3.093.041,39	3,30%	6.450,57
92005	COMPRES CENTRALITZADES	53	Segons despesa directa	3.093.041,39	3,30%	13.515,63
92006	ARXIU	68	Segons despesa directa	3.093.041,39	3,30%	4.637,92
92007	CONSERGERIA	69	Segons despesa directa	3.093.041,39	3,30%	26.553,17
92008	SUPORT INFORMÀTIC	54	Segons despesa directa	3.093.041,39	3,30%	45.171,67
92009	LICITACIONS I CONTRACTES	55	Segons despesa directa	3.093.041,39	3,30%	11.422,78
92010	TELEFONIA	56	Segons despesa directa	3.093.041,39	3,30%	10.490,58
92011	FE PUBLICA	57	Segons despesa directa	3.093.041,39	3,30%	10.490,25
92012	ASSISTENCIA JURIDICA	58	Segons despesa directa	3.093.041,39	3,30%	26.307,05
92013	RECURSOS HUMANS	70	Segons despesa directa	3.093.041,39	3,30%	100.517,06
92014	ATENCIO ALS EMPLATS	71	Segons despesa directa	3.093.041,39	3,30%	11.331,87
92017	PREVENCIO DE RISCOS LABORALS	72	Segons despesa directa	3.093.041,39	3,30%	13.055,78
92018	EQUIPS PROCESSOS INFORMACIÓ	59	Segons despesa directa	3.093.041,39	3,30%	4.831,73
92019	ADQUISICIÓ D'EDIFICIS D'ADMINISTRACIÓ GENERAL	60	Segons despesa directa	3.093.041,39	3,30%	5.311,28
92021	MOBILIARI CENTRALITZAT	61	Segons despesa directa	3.093.041,39	3,30%	445,03
93103	COMPTABILITAT	73	Segons despesa directa	3.093.041,39	3,30%	10.882,35
93201	RECAPTACIO MUNICIPAL	74	Segons despesa directa	3.093.041,39	3,30%	57.362,33
					Total	1.016.919,83

Ingressos

Elements d'Ingrés	Import
Subvencions corrents	212.821,53
Total	212.821,53

AJUNTAMENT DE STA. COLOMA DE GRAMENET**DETALL PER CENTRE / ACTIVITAT****Exercici 2022**

Pàg. 45

Data obtenció 01/06/2023

ACTIVITAT: 15210 / PROMOCIO I GESTIÓ D'HABITATGE DE PROTECCIO PUBLICA

TIPUS: Actividad Principal

Resultat Activitat

Costos Directes	Costos Indirectes	Costos Rebutis	Cost total	Ingressos	Marge	Cost Cedit
3.475.384,88	634.576,34	1.016.919,83	4.109.961,22	212.821,53	-3.897.139,69	0.00

AJUNTAMENT DE STA. COLOMA DE GRAMENET**DETALL PER CENTRE / ACTIVITAT****Exercici****2022**

Pàg. 46

Data obtenció 01/06/2023

ACTIVITAT: 15220 / REHABILITACIO D'HABITATGES

TIPUS: Actividad Principal

Elements de Cost	Import
Cotizaciones sociales a cargo del empleador	42.907,45
Tributos	90,26
Amortizaciones	49.101,71
Servicios bancarios y similares	4.466,07
Costes Financieros	1.536,29
Costes de Transferencias	188,00
Sueldos y Salarios	166.144,42
Servicios de profesionales independientes	42.428,63
Suministros	7.144,76
Arrendamientos y cánones	386,65
Reparaciones y conservación	871.877,96
Transportes	165,66
Otros coste sociales	484,03
Total	1.186.921,90

AJUNTAMENT DE STA. COLOMA DE GRAMENET**DETALL PER CENTRE / ACTIVITAT****Exercici****2022**

Pàg. 48

Data obtenció 01/06/2023

ACTIVITAT: 15220 / REHABILITACIO D'HABITATGES

TIPUS: Actividad Principal

Resultat Activitat

Costos Directes	Costos Indirectes	Costos Rebutis	Cost total	Ingressos	Marge	Cost Cedit
1.008.403,36	178.518,54	329.155,71	1.186.921,90	107.282,49	-1.079.639,41	0.00

ACTIVITAT: 15100 / URBANISME

TIPUS: Actividad Principal

Elements de Cost	Import
Cotizaciones sociales a cargo del empleador	83.579,71
Tributos	0,13
Amortizaciones	7.904,51
Servicios bancarios y similares	1.328,60
Costes Financieros	457,03
Costes de Transferencias	80.068,76
Sueldos y Salarios	335.041,42
Servicios de profesionales independientes	188.288,02
Suministros	2.085,31
Arrendamientos y cánones	115,02
Reparaciones y conservación	939,85
Transportes	49,28
Otros coste sociales	174,05
Total	700.031,68

ACTIVITAT: 15100 / URBANISME

TIPUS: Actividad Principal

Valor Rebut - Base de Càlcul

Activitats prestadores	Denominació	Portador				
		Indicador	Denominació	Valor Rebut Absolut	Valor Rebut Relatiu	Import Rebut
1101	GESTIO DEL DEUTE PUBLIC	75	Segons despesa directa	255.174,38	0,27%	833,44
15002	GABINET D'ACCIO TERRITORIAL	5	Segons despesa directa	655.292,41	100,00%	400.118,03
15005	SUPORT ADMISNITRATIU AREA URBANISME	46	Segons despesa directa	255.174,38	0,83%	754,73
42500	ENERGIA	65	Segons despesa directa	255.174,38	0,27%	35,51
8220	FISCALITZACIO	66	Segons despesa directa	255.174,38	0,27%	1.197,05
91201	ORGANS DE GOVERN	64	Segons despesa directa	255.174,38	0,27%	4.281,77
91202	SUPORT ADMINISTRATIU I D'ASSESORIA A ÒRGANS DE	51	Segons despesa directa	255.174,38	0,27%	775,93
92000	ADMINISTRACIO GENERAL DE L'ENTITAT	67	Segons despesa directa	255.174,38	0,27%	7.261,90
92002	PLANIFICACIO I ORGANITZACIO	52	Segons despesa directa	255.174,38	0,27%	532,17
92005	COMPRES CENTRALITZADES	53	Segons despesa directa	255.174,38	0,27%	1.115,03
92006	ARXIU	68	Segons despesa directa	255.174,38	0,27%	382,63
92007	CONSERGERIA	69	Segons despesa directa	255.174,38	0,27%	2.190,62
92008	SUPORT INFORMÀTIC	54	Segons despesa directa	255.174,38	0,27%	3.726,64
92009	LICITACIONS I CONTRACTES	55	Segons despesa directa	255.174,38	0,27%	942,37
92010	TELEFONIA	56	Segons despesa directa	255.174,38	0,27%	865,47
92011	FE PUBLICA	57	Segons despesa directa	255.174,38	0,27%	865,44
92012	ASSISTENCIA JURIDICA	58	Segons despesa directa	255.174,38	0,27%	2.170,32
92013	RECURSOS HUMANS	70	Segons despesa directa	255.174,38	0,27%	8.292,61
92014	ATENCIO ALS EMPLATS	71	Segons despesa directa	255.174,38	0,27%	934,87
92017	PREVENCIO DE RISCOS LABORALS	72	Segons despesa directa	255.174,38	0,27%	1.077,10
92018	EQUIPS PROCESSOS INFORMACIÓ	59	Segons despesa directa	255.174,38	0,27%	398,62
92019	ADQUISICIÓ D'EDIFICIS D'ADMINISTRACIÓ GENERAL	60	Segons despesa directa	255.174,38	0,27%	438,18
92021	MOBILIARI CENTRALITZAT	61	Segons despesa directa	255.174,38	0,27%	36,71
93103	COMPTABILITAT	73	Segons despesa directa	255.174,38	0,27%	897,79
93201	RECAPTACIO MUNICIPAL	74	Segons despesa directa	255.174,38	0,27%	4.732,36
					Total	444.857,30

Ingressos

Elements d'Ingrés	Import
Subvencions corrents	85.649,00
Total	85.649,00

AJUNTAMENT DE STA. COLOMA DE GRAMENET**DETALL PER CENTRE / ACTIVITAT****Exercici 2022**

Pàg. 32

Data obtenció 01/06/2023

ACTIVITAT: 15100 / URBANISME

TIPUS: Actividad Principal

Resultat Activitat

Costos Directes	Costos Indirectes	Costos Rebutis	Cost total	Ingressos	Marge	Cost Cedit
655.292,41	44.739,27	444.857,30	700.031,68	85.649,00	-614.382,68	0.00

AJUNTAMENT DE STA. COLOMA DE GRAMENET

DETALL PER CENTRE / ACTIVITAT

Exercici

2022

Pàg. 27

Data obtenció 01/06/2023

ACTIVITAT: 15003 / SERVEI TECNIC D'OBRES PUBLICUES

TIPUS: Centro Mixto

Elements de Cost	Import
Cotizaciones sociales a cargo del empleador	168.861,52
Amortizaciones	9,89
Sueldos y Salarios	618.559,25
Servicios de profesionales independientes	7.409,80
Otros coste sociales	32,87
Total	794.873,33

Valor Rebut - Base de Càlcul

Activitats prestadores	Denominació	Portador				
		Indicador	Denominació	Valor Rebut Absolut	Valor Rebut Relatiu	Import Rebut

Resultat Activitat

Costos Directes	Costos Indirectes	Costos Rebut	Cost total	Ingressos	Marge	Cost Cedit
794.873,33	0.00	0,00	0.00	0,00	0,00	794.873,33

AJUNTAMENT DE STA. COLOMA DE GRAMENET

DETALL PER CENTRE / ACTIVITAT

Exercici

2022

Pàg. 316

Data obtenció 01/06/2023

ACTIVITAT: 45900 / PROJECTES I OBRES VIA PÚBLICA

TIPUS: Actividad Organización

Elements de Cost	Import
Cotizaciones sociales a cargo del empleador	168.861,52
Otros coste sociales	32,87
Sueldos y Salarios	618.559,25
Servicios de profesionales independientes	7.409,80
Amortizaciones	3.180,81
Total	798.044,25

Valor Rebut - Base de Càlcul

Activitats prestadores	Denominació	Portador				
		Indicador	Denominació	Valor Rebut Absolut	Valor Rebut Relatiu	Import Rebut
15003	SERVEI TECNIC D'OBRES PUBLICUES	32	Segons despesa directa	798.044,25	100,00%	794.873,33
					Total	794.873,33

Resultat Activitat

Costos Directes	Costos Indirectes	Costos Rebuts	Cost total	Ingressos	Marge	Cost Cedit
798.044,25	0.00	794.873,33	0.00	0,00	0,00	798.044,25

AJUNTAMENT DE STA. COLOMA DE GRAMENET

DETALL PER CENTRE / ACTIVITAT

Exercici

2022

Pàg. 313

Data obtenció 01/06/2023

ACTIVITAT: 45200 / RECURSOS HIDRAULICS

TIPUS: Actividad Principal

Elements de Cost	Import
Cotizaciones sociales a cargo del empleador	20.659,05
Otros coste sociales	93,11
Arrendamientos y cánones	46,10
Reparaciones y conservación	376,70
Tributos	0,05
Servicios bancarios y similares	532,51
Costes Financieros	183,18
Transportes	19,75
Sueldos y Salarios	83.132,31
Servicios de profesionales independientes	12.483,77
Suministros	835,81
Costes de Transferencias	1.022,42
Amortizaciones	822,86
Total	120.207,62

ACTIVITAT: 45200 / RECURSOS HIDRAULICS

TIPUS: Actividad Principal

Valor Rebut - Base de Càlcul

Activitats prestadores	Denominació	Portador				
		Indicador	Denominació	Valor Rebut Absolut	Valor Rebut Relatiu	Import Rebut
1101	GESTIO DEL DEUTE PUBLIC	75	Segons despesa directa	102.275,79	0,11%	334,05
15005	SUPORT ADMISNITRATIU AREA URBANISME	46	Segons despesa directa	102.275,79	0,33%	302,50
42500	ENERGIA	65	Segons despesa directa	102.275,79	0,11%	14,23
8220	FISCALITZACIO	66	Segons despesa directa	102.275,79	0,11%	479,79
91201	ORGANS DE GOVERN	64	Segons despesa directa	102.275,79	0,11%	1.716,17
91202	SUPORT ADMINISTRATIU I D'ASSESORIA A ÒRGANS DE	51	Segons despesa directa	102.275,79	0,11%	311,00
92000	ADMINISTRACIO GENERAL DE L'ENTITAT	67	Segons despesa directa	102.275,79	0,11%	2.910,62
92002	PLANIFICACIO I ORGANITZACIO	52	Segons despesa directa	102.275,79	0,11%	213,30
92005	COMPRES CENTRALITZADES	53	Segons despesa directa	102.275,79	0,11%	446,91
92006	ARXIU	68	Segons despesa directa	102.275,79	0,11%	153,36
92007	CONSERGERIA	69	Segons despesa directa	102.275,79	0,11%	878,02
92008	SUPORT INFORMÀTIC	54	Segons despesa directa	102.275,79	0,11%	1.493,67
92009	LICITACIONS I CONTRACTES	55	Segons despesa directa	102.275,79	0,11%	377,71
92010	TELEFONIA	56	Segons despesa directa	102.275,79	0,11%	346,89
92011	FE PUBLICA	57	Segons despesa directa	102.275,79	0,11%	346,88
92012	ASSISTENCIA JURIDICA	58	Segons despesa directa	102.275,79	0,11%	869,88
92013	RECURSOS HUMANS	70	Segons despesa directa	102.275,79	0,11%	3.323,74
92014	ATENCIO ALS EMPLEATS	71	Segons despesa directa	102.275,79	0,11%	374,70
92017	PREVENCIO DE RISCOS LABORALS	72	Segons despesa directa	102.275,79	0,11%	431,71
92018	EQUIPS PROCESSOS INFORMACIÓ	59	Segons despesa directa	102.275,79	0,11%	159,77
92019	ADQUISICIÓ D'EDIFICIS D'ADMINISTRACIÓ GENERAL	60	Segons despesa directa	102.275,79	0,11%	175,63
92021	MOBILIARI CENTRALITZAT	61	Segons despesa directa	102.275,79	0,11%	14,72
93103	COMPTABILITAT	73	Segons despesa directa	102.275,79	0,11%	359,84
93201	RECAPTACIO MUNICIPAL	74	Segons despesa directa	102.275,79	0,11%	1.896,77
					Total	17.931,83

Ingressos

Elements d'Ingrés	Import
Subvencions corrents	0,00
Total	0,00

AJUNTAMENT DE STA. COLOMA DE GRAMENET**DETALL PER CENTRE / ACTIVITAT****Exercici 2022**

Pàg. 315

Data obtenció 01/06/2023

ACTIVITAT: 45200 / RECURSOS HIDRAULICS

TIPUS: Actividad Principal

Resultat Activitat

Costos Directes	Costos Indirectes	Costos Rebutis	Cost total	Ingressos	Marge	Cost Cedit
102.275,79	17.931,83	17.931,83	120.207,62	0,00	-120.207,62	0.00

AJUNTAMENT DE STA. COLOMA DE GRAMENET

DETALL PER CENTRE / ACTIVITAT

Exercici

2022

Pàg. 28

Data obtenció 01/06/2023

ACTIVITAT: 15004 / SERVEI DE SUPORT ADMINISTRATIU

TIPUS: Centro Mixto

Elements de Cost	Import
Cotizaciones sociales a cargo del empleador	16.696,06
Amortizaciones	9,89
Sueldos y Salarios	66.998,77
Servicios de profesionales independientes	7.409,80
Otros coste sociales	32,87
Total	91.147,39

Valor Rebut - Base de Càlcul

Activitats prestadores	Denominació	Portador				
		Indicador	Denominació	Valor Rebut Absolut	Valor Rebut Relatiu	Import Rebut

Resultat Activitat

Costos Directes	Costos Indirectes	Costos Rebuts	Cost total	Ingressos	Marge	Cost Cedit
91.147,39	0.00	0,00	0.00	0,00	0,00	91.147,39

AJUNTAMENT DE STA. COLOMA DE GRAMENET

DETALL PER CENTRE / ACTIVITAT

Exercici

2022

Pàg. 29

Data obtenció 01/06/2023

ACTIVITAT: 15005 / SUPORT ADMISNITRATIU AREA URBANISME

TIPUS: Actividad Organización

Elements de Cost	Import
Cotizaciones sociales a cargo del empleador	16.696,06
Amortizaciones	174,49
Sueldos y Salarios	66.998,77
Servicios de profesionales independientes	7.409,80
Otros coste sociales	32,87
Total	91.311,99

Valor Rebut - Base de Càlcul

Activitats prestadores	Denominació	Portador				
		Indicador	Denominació	Valor Rebut Absolut	Valor Rebut Relatiu	Import Rebut
15004	SERVEI DE SUPORT ADMINISTRATIU	4	Segons despesa directa	91.311,99	100,00%	91.147,39
					Total	91.147,39

Resultat Activitat

Costos Directes	Costos Indirectes	Costos Rebuts	Cost total	Ingressos	Marge	Cost Cedit
91.311,99	0.00	91.147,39	0.00	0,00	0,00	91.311,99

AJUNTAMENT DE STA. COLOMA DE GRAMENET**DETALL PER CENTRE / ACTIVITAT****Exercici****2022**

Pàg. 34

Data obtenció 01/06/2023

ACTIVITAT: 15111 / LLICENCIES DE VIA PUBLICA

TIPUS: Actividad Principal

Elements de Cost	Import
Cotizaciones sociales a cargo del empleador	78.069,90
Tributos	0,16
Amortizaciones	2.916,39
Servicios bancarios y similares	1.610,85
Costes Financieros	554,12
Costes de Transferencias	67,81
Sueldos y Salarios	289.221,49
Servicios de profesionales independientes	15.435,43
Suministros	2.528,32
Arrendamientos y cánones	139,46
Reparaciones y conservación	1.139,51
Transportes	59,75
Otros coste sociales	181,21
Total	391.924,40

ACTIVITAT: 15111 / LLICENCIES DE VIA PUBLICA

TIPUS: Actividad Principal

Valor Rebut - Base de Càlcul

Activitats prestadores	Denominació	Portador				
		Indicador	Denominació	Valor Rebut Absolut	Valor Rebut Relatiu	Import Rebut
1101	GESTIO DEL DEUTE PUBLIC	75	Segons despesa directa	309.384,24	0,33%	1.010,50
15110	SERVEI DE LLICENCIES	6	Segons despesa directa	401.987,16	31,54%	29.211,44
42500	ENERGIA	65	Segons despesa directa	309.384,24	0,33%	43,06
8220	FISCALITZACIO	66	Segons despesa directa	309.384,24	0,33%	1.451,35
91201	ORGANS DE GOVERN	64	Segons despesa directa	309.384,24	0,33%	5.191,40
91202	SUPORT ADMINISTRATIU I D'ASSESORIA A ÒRGANS DE	51	Segons despesa directa	309.384,24	0,33%	940,78
92000	ADMINISTRACIO GENERAL DE L'ENTITAT	67	Segons despesa directa	309.384,24	0,33%	8.804,64
92002	PLANIFICACIO I ORGANITZACIO	52	Segons despesa directa	309.384,24	0,33%	645,22
92005	COMPRES CENTRALITZADES	53	Segons despesa directa	309.384,24	0,33%	1.351,91
92006	ARXIU	68	Segons despesa directa	309.384,24	0,33%	463,91
92007	CONSERGERIA	69	Segons despesa directa	309.384,24	0,33%	2.656,00
92008	SUPORT INFORMÀTIC	54	Segons despesa directa	309.384,24	0,33%	4.518,34
92009	LICITACIONS I CONTRACTES	55	Segons despesa directa	309.384,24	0,33%	1.142,57
92010	TELEFONIA	56	Segons despesa directa	309.384,24	0,33%	1.049,33
92011	FE PUBLICA	57	Segons despesa directa	309.384,24	0,33%	1.049,30
92012	ASSISTENCIA JURIDICA	58	Segons despesa directa	309.384,24	0,33%	2.631,39
92013	RECURSOS HUMANS	70	Segons despesa directa	309.384,24	0,33%	10.054,31
92014	ATENCIO ALS EMPLEATS	71	Segons despesa directa	309.384,24	0,33%	1.133,48
92017	PREVENCIO DE RISCOS LABORALS	72	Segons despesa directa	309.384,24	0,33%	1.305,92
92018	EQUIPS PROCESSOS INFORMACIÓ	59	Segons despesa directa	309.384,24	0,33%	483,30
92019	ADQUISICIÓ D'EDIFICIS D'ADMINISTRACIÓ GENERAL	60	Segons despesa directa	309.384,24	0,33%	531,27
92021	MOBILIARI CENTRALITZAT	61	Segons despesa directa	309.384,24	0,33%	44,51
93103	COMPTABILITAT	73	Segons despesa directa	309.384,24	0,33%	1.088,52
93201	RECAPTACIO MUNICIPAL	74	Segons despesa directa	309.384,24	0,33%	5.737,72
					Total	82.540,16

Ingressos

Elements d'Ingrés	Import
Subvencions corrents	0,00
Taxes	1.056,20
Total	1.056,20

AJUNTAMENT DE STA. COLOMA DE GRAMENET**DETALL PER CENTRE / ACTIVITAT****Exercici****2022**

Pàg. 36

Data obtenció 01/06/2023

ACTIVITAT: 15111 / LLICENCIES DE VIA PUBLICA

TIPUS: Actividad Principal

Resultat Activitat

Costos Directes	Costos Indirectes	Costos Rebutis	Cost total	Ingressos	Marge	Cost Cedit
338.595,68	53.328,72	82.540,16	391.924,40	1.056,20	-390.868,20	0.00

AJUNTAMENT DE STA. COLOMA DE GRAMENET

DETALL PER CENTRE / ACTIVITAT

Exercici

2022

Pàg. 37

Data obtenció 01/06/2023

ACTIVITAT: 15112 / SERVEI DE LLICÈNCIES D'OBRES, ACTIVITATS I DISCIPLINA

TIPUS: Actividad Principal

Elements de Cost	Import
Cotizaciones sociales a cargo del empleador	199.504,39
Tributos	0,41
Amortizaciones	7.268,54
Servicios bancarios y similares	4.059,85
Costes Financieros	1.396,55
Costes de Transferencias	170,90
Sueldos y Salarios	708.631,54
Indemnizaciones	9.018,87
Servicios de profesionales independientes	37.292,02
Suministros	6.372,17
Arrendamientos y cánones	351,48
Reparaciones y conservación	2.871,92
Transportes	150,59
Otros coste sociales	453,07
Total	977.542,31

ACTIVITAT: 15112 / SERVEI DE L·LICÈNCIES D'OBRES, ACTIVITATS I DISCIPLINA

TIPUS: Actividad Principal

Valor Rebut - Base de Càlcul

Activitats prestadores	Denominació	Portador				
		Indicador	Denominació	Valor Rebut Absolut	Valor Rebut Relatiu	Import Rebut
1101	GESTIO DEL DEUTE PUBLIC	75	Segons despesa directa	779.745,67	0,83%	2.546,77
15110	SERVEI DE L·LICÈNCIES	6	Segons despesa directa	872.348,59	68,46%	63.391,48
42500	ENERGIA	65	Segons despesa directa	779.745,67	0,83%	108,52
8220	FISCALITZACIO	66	Segons despesa directa	779.745,67	0,83%	3.657,86
91201	ORGANS DE GOVERN	64	Segons despesa directa	779.745,67	0,83%	13.083,97
91202	SUPORT ADMINISTRATIU I D'ASSESORIA A ÒRGANS DE	51	Segons despesa directa	779.745,67	0,83%	2.371,05
92000	ADMINISTRACIO GENERAL DE L'ENTITAT	67	Segons despesa directa	779.745,67	0,83%	22.190,46
92002	PLANIFICACIO I ORGANITZACIO	52	Segons despesa directa	779.745,67	0,83%	1.626,17
92005	COMPRES CENTRALITZADES	53	Segons despesa directa	779.745,67	0,83%	3.407,25
92006	ARXIU	68	Segons despesa directa	779.745,67	0,83%	1.169,20
92007	CONSERGERIA	69	Segons despesa directa	779.745,67	0,83%	6.693,97
92008	SUPORT INFORMÀTIC	54	Segons despesa directa	779.745,67	0,83%	11.387,63
92009	LICITACIONS I CONTRACTES	55	Segons despesa directa	779.745,67	0,83%	2.879,65
92010	TELEFONIA	56	Segons despesa directa	779.745,67	0,83%	2.644,64
92011	FE PUBLICA	57	Segons despesa directa	779.745,67	0,83%	2.644,56
92012	ASSISTENCIA JURIDICA	58	Segons despesa directa	779.745,67	0,83%	6.631,92
92013	RECURSOS HUMANS	70	Segons despesa directa	779.745,67	0,83%	25.340,02
92014	ATENCIO ALS EMPLEATS	71	Segons despesa directa	779.745,67	0,83%	2.856,73
92017	PREVENCIO DE RISCOS LABORALS	72	Segons despesa directa	779.745,67	0,83%	3.291,32
92018	EQUIPS PROCESSOS INFORMACIÓ	59	Segons despesa directa	779.745,67	0,83%	1.218,06
92019	ADQUISICIÓ D'EDIFICIS D'ADMINISTRACIÓ GENERAL	60	Segons despesa directa	779.745,67	0,83%	1.338,96
92021	MOBILIARI CENTRALITZAT	61	Segons despesa directa	779.745,67	0,83%	112,19
93103	COMPTABILITAT	73	Segons despesa directa	779.745,67	0,83%	2.743,40
93201	RECAPTACIO MUNICIPAL	74	Segons despesa directa	779.745,67	0,83%	14.460,86
					Total	197.796,64

Ingressos

Elements d'Ingrés	Import
Subvencions corrents	0,00
Taxes	661.495,50
Altres ingressos	26.569,04
Total	688.064,54

AJUNTAMENT DE STA. COLOMA DE GRAMENET**DETALL PER CENTRE / ACTIVITAT****Exercici****2022**

Pàg. 39

Data obtenció 01/06/2023

ACTIVITAT: 15112 / SERVEI DE L·LICÈNCIES D'OBRES, ACTIVITATS I DISCIPLINA

TIPUS: Actividad Principal

Resultat Activitat

Costos Directes	Costos Indirectes	Costos Rebutos	Cost total	Ingressos	Marge	Cost Cedit
843.137,15	134.405,16	197.796,64	977.542,31	688.064,54	-289.477,77	0.00

AJUNTAMENT DE STA. COLOMA DE GRAMENET

DETALL PER CENTRE / ACTIVITAT

Exercici

2022

Pàg. 50

Data obtenció 01/06/2023

ACTIVITAT: 15301 / BRIGADA MUNICIPAL D'OBRES

TIPUS: Actividad Organización

Elements de Cost	Import
Cotizaciones sociales a cargo del empleador	96.182,25
Amortizaciones	78,39
Costes de Transferencias	442,36
Sueldos y Salarios	276.317,85
Indemnizaciones	2.254,71
Servicios de profesionales independientes	1.947,63
Suministros	687,04
Reparaciones y conservación	2.480,29
Otros coste sociales	1,62
Total	380.392,15

Valor Rebut - Base de Càlcul

Activitats prestadores	Denominació	Portador				
		Indicador	Denominació	Valor Rebut Absolut	Valor Rebut Relatiu	Import Rebut
15300	SERVEI DE MANTENIMENT DE VIA PUBLICA	8	Segons despesa directa	879.079,39	4,94%	25.924,32
					Total	25.924,32

Resultat Activitat

Costos Directes	Costos Indirectes	Costos Rebuts	Cost total	Ingressos	Marge	Cost Cedit
380.392,15	0.00	25.924,32	0.00	0,00	0,00	380.392,15

AJUNTAMENT DE STA. COLOMA DE GRAMENET

DETALL PER CENTRE / ACTIVITAT

Exercici

2022

Pàg. 51

Data obtenció 01/06/2023

ACTIVITAT: 15310 / ACCESSOS ALS NUCLIS DE POBLACIÓ

TIPUS: Actividad Principal

Elements de Cost	Import
Cotizaciones sociales a cargo del empleador	4.514,35
Tributos	0,02
Amortizaciones	14.697,82
Servicios bancarios y similares	204,31
Costes Financieros	70,28
Costes de Transferencias	25.203,34
Sueldos y Salarios	15.392,42
Indemnizaciones	8,97
Servicios de profesionales independientes	2.899,77
Suministros	764,08
Arrendamientos y cánones	17,69
Reparaciones y conservación	1.745,28
Transportes	7,58
Otros coste sociales	22,81
Total	65.548,72

ACTIVITAT: 15310 / ACCESSOS ALS NUCLIS DE POBLACIÓ

TIPUS: Actividad Principal

Valor Rebut - Base de Càlcul

Activitats prestadores	Denominació	Portador				
		Indicador	Denominació	Valor Rebut Absolut	Valor Rebut Relatiu	Import Rebut
1101	GESTIO DEL DEUTE PUBLIC	75	Segons despesa directa	39.239,86	0,04%	128,16
15005	SUPORT ADMISNITRATIU AREA URBANISME	46	Segons despesa directa	39.239,86	0,13%	116,06
15300	SERVEI DE MANTENIMENT DE VIA PUBLICA	8	Segons despesa directa	563.851,42	3,17%	16.628,15
15301	BRIGADA MUNICIPAL D'OBRES	47	Segons despesa directa	39.239,86	0,40%	1.514,10
42500	ENERGIA	65	Segons despesa directa	39.239,86	0,04%	5,46
45900	PROJECTES I OBRES VIA PÚBLICA	50	Segons despesa directa	39.239,86	0,16%	1.286,76
8220	FISCALITZACIO	66	Segons despesa directa	39.239,86	0,04%	184,08
91201	ORGANS DE GOVERN	64	Segons despesa directa	39.239,86	0,04%	658,44
91202	SUPORT ADMINISTRATIU I D'ASSESORIA A ÒRGANS DE	51	Segons despesa directa	39.239,86	0,04%	119,32
92000	ADMINISTRACIO GENERAL DE L'ENTITAT	67	Segons despesa directa	39.239,86	0,04%	1.116,71
92002	PLANIFICACIO I ORGANITZACIO	52	Segons despesa directa	39.239,86	0,04%	81,84
92005	COMPRES CENTRALITZADES	53	Segons despesa directa	39.239,86	0,04%	171,47
92006	ARXIU	68	Segons despesa directa	39.239,86	0,04%	58,84
92007	CONSERGERIA	69	Segons despesa directa	39.239,86	0,04%	336,87
92008	SUPORT INFORMÀTIC	54	Segons despesa directa	39.239,86	0,04%	573,07
92009	LICITACIONS I CONTRACTES	55	Segons despesa directa	39.239,86	0,04%	144,92
92010	TELEFONIA	56	Segons despesa directa	39.239,86	0,04%	133,09
92011	FE PUBLICA	57	Segons despesa directa	39.239,86	0,04%	133,08
92012	ASSISTENCIA JURIDICA	58	Segons despesa directa	39.239,86	0,04%	333,74
92013	RECURSOS HUMANS	70	Segons despesa directa	39.239,86	0,04%	1.275,21
92014	ATENCIO ALS EMPLATS	71	Segons despesa directa	39.239,86	0,04%	143,76
92017	PREVENCIO DE RISCOS LABORALS	72	Segons despesa directa	39.239,86	0,04%	165,63
92018	EQUIPS PROCESSOS INFORMACIÓ	59	Segons despesa directa	39.239,86	0,04%	61,30
92019	ADQUISICIÓ D'EDIFICIS D'ADMINISTRACIÓ GENERAL	60	Segons despesa directa	39.239,86	0,04%	67,38
92021	MOBILIARI CENTRALITZAT	61	Segons despesa directa	39.239,86	0,04%	5,65
93103	COMPTABILITAT	73	Segons despesa directa	39.239,86	0,04%	138,06
93201	RECAPTACIO MUNICIPAL	74	Segons despesa directa	39.239,86	0,04%	727,73
					Total	26.308,86

Ingressos

Elements d'Ingrés	Import
Subvencions corrents	0,00
Total	0,00

AJUNTAMENT DE STA. COLOMA DE GRAMENET**DETALL PER CENTRE / ACTIVITAT****Exercici 2022**

Pàg. 53

Data obtenció 01/06/2023

ACTIVITAT: 15310 / ACCESSOS ALS NUCLIS DE POBLACIÓ

TIPUS: Actividad Principal

Resultat Activitat

Costos Directes	Costos Indirectes	Costos Rebutis	Cost total	Ingressos	Marge	Cost Cedit
55.868,01	9.680,71	26.308,86	65.548,72	0,00	-65.548,72	0.00

AJUNTAMENT DE STA. COLOMA DE GRAMENET

DETALL PER CENTRE / ACTIVITAT

Exercici

2022

Pàg. 54

Data obtenció 01/06/2023

ACTIVITAT: 15320 / PAVIMENTACIO DE VIES PUBLICUES

TIPUS: Actividad Principal

Elements de Cost	Import
Cotizaciones sociales a cargo del empleador	36.650,61
Tributos	0,42
Servicios bancarios y similares	4.121,52
Costes Financieros	1.417,77
Costes de Transferencias	871,35
Sueldos y Salarios	132.807,10
Indemnizaciones	181,05
Servicios de profesionales independientes	50.206,24
Suministros	263.572,34
Arrendamientos y cánones	356,82
Reparaciones y conservación	475.313,14
Transportes	152,88
Amortizaciones	59.603,90
Otros coste sociales	441,58
Total	1.025.696,72

ACTIVITAT: 15320 / PAVIMENTACIO DE VIES PUBLICUES

TIPUS: Actividad Principal

Valor Rebut - Base de Càlcul

Activitats prestadores	Denominació	Portador				
		Indicador	Denominació	Valor Rebut Absolut	Valor Rebut Relatiu	Import Rebut
1101	GESTIO DEL DEUTE PUBLIC	75	Segons despesa directa	791.591,18	0,84%	2.585,46
15005	SUPORT ADMISNITRATIU AREA URBANISME	46	Segons despesa directa	791.591,18	2,56%	2.341,29
15300	SERVEI DE MANTENIMENT DE VIA PUBLICA	8	Segons despesa directa	1.316.202,74	7,40%	38.815,22
15301	BRIGADA MUNICIPAL D'OBRES	47	Segons despesa directa	791.591,18	8,03%	30.544,13
42500	ENERGIA	65	Segons despesa directa	791.591,18	0,84%	110,16
45900	PROJECTES I OBRES VIA PÚBLICA	50	Segons despesa directa	791.591,18	3,25%	25.957,91
8220	FISCALITZACIO	66	Segons despesa directa	791.591,18	0,84%	3.713,43
91201	ORGANS DE GOVERN	64	Segons despesa directa	791.591,18	0,84%	13.282,74
91202	SUPORT ADMINISTRATIU I D'ASSESORIA A ÒRGANS DE	51	Segons despesa directa	791.591,18	0,84%	2.407,07
92000	ADMINISTRACIO GENERAL DE L'ENTITAT	67	Segons despesa directa	791.591,18	0,84%	22.527,57
92002	PLANIFICACIO I ORGANITZACIO	52	Segons despesa directa	791.591,18	0,84%	1.650,87
92005	COMPRES CENTRALITZADES	53	Segons despesa directa	791.591,18	0,84%	3.459,01
92006	ARXIU	68	Segons despesa directa	791.591,18	0,84%	1.186,97
92007	CONSERGERIA	69	Segons despesa directa	791.591,18	0,84%	6.795,66
92008	SUPORT INFORMÀTIC	54	Segons despesa directa	791.591,18	0,84%	11.560,63
92009	LICITACIONS I CONTRACTES	55	Segons despesa directa	791.591,18	0,84%	2.923,39
92010	TELEFONIA	56	Segons despesa directa	791.591,18	0,84%	2.684,82
92011	FE PUBLICA	57	Segons despesa directa	791.591,18	0,84%	2.684,73
92012	ASSISTENCIA JURIDICA	58	Segons despesa directa	791.591,18	0,84%	6.732,67
92013	RECURSOS HUMANS	70	Segons despesa directa	791.591,18	0,84%	25.724,98
92014	ATENCIO ALS EMPLATS	71	Segons despesa directa	791.591,18	0,84%	2.900,13
92017	PREVENCIO DE RISCOS LABORALS	72	Segons despesa directa	791.591,18	0,84%	3.341,32
92018	EQUIPS PROCESSOS INFORMACIÓ	59	Segons despesa directa	791.591,18	0,84%	1.236,57
92019	ADQUISICIÓ D'EDIFICIS D'ADMINISTRACIÓ GENERAL	60	Segons despesa directa	791.591,18	0,84%	1.359,30
92021	MOBILIARI CENTRALITZAT	61	Segons despesa directa	791.591,18	0,84%	113,89
93103	COMPTABILITAT	73	Segons despesa directa	791.591,18	0,84%	2.785,08
93201	RECAPTACIO MUNICIPAL	74	Segons despesa directa	791.591,18	0,84%	14.680,54
					Total	234.105,53

AJUNTAMENT DE STA. COLOMA DE GRAMENET

DETALL PER CENTRE / ACTIVITAT

Exercici

2022

Pàg. 56

Data obtenció 01/06/2023

ACTIVITAT: 15320 / PAVIMENTACIO DE VIES PUBLICUES

TIPUS: Actividad Principal

Ingressos

Elements d'Ingrés	Import
Subvencions corrents	0,00
Altres ingressos	2.656,58
Total	2.656,58

Resultat Activitat

Costos Directes	Costos Indirectes	Costos Rebuts	Cost total	Ingressos	Marge	Cost Cedit
830.406,40	195.290,31	234.105,53	1.025.696,71	2.656,58	-1.023.040,13	0.00

AJUNTAMENT DE STA. COLOMA DE GRAMENET

DETALL PER CENTRE / ACTIVITAT

Exercici

2022

Pàg. 57

Data obtenció 01/06/2023

ACTIVITAT: 15330 / ESCALES MECÀNIQUES

TIPUS: Actividad Principal

Elements de Cost	Import
Cotizaciones sociales a cargo del empleador	26.334,92
Tributos	0,29
Servicios bancarios y similares	2.864,10
Costes Financieros	985,23
Costes de Transferencias	686,05
Sueldos y Salarios	95.117,16
Indemnizaciones	125,81
Servicios de profesionales independientes	25.519,22
Suministros	5.373,64
Arrendamientos y cánones	247,96
Reparaciones y conservación	548.572,01
Transportes	106,24
Amortizaciones	11.250,85
Otros coste sociales	307,16
Total	717.490,63

ACTIVITAT: 15330 / ESCALES MECÀNIQUES

TIPUS: Actividad Principal

Valor Rebut - Base de Càlcul

Activitats prestadores	Denominació	Portador				
		Indicador	Denominació	Valor Rebut Absolut	Valor Rebut Relatiu	Import Rebut
1101	GESTIO DEL DEUTE PUBLIC	75	Segons despesa directa	550.087,52	0,59%	1.796,67
15005	SUPORT ADMISNITRATIU AREA URBANISME	46	Segons despesa directa	550.087,52	1,78%	1.627,00
15300	SERVEI DE MANTENIMENT DE VIA PUBLICA	8	Segons despesa directa	1.074.699,08	6,04%	31.693,20
15301	BRIGADA MUNICIPAL D'OBRES	47	Segons despesa directa	550.087,52	5,58%	21.225,54
42500	ENERGIA	65	Segons despesa directa	550.087,52	0,59%	76,55
45900	PROJECTES I OBRES VIA PÚBLICA	50	Segons despesa directa	550.087,52	2,26%	18.038,50
8220	FISCALITZACIO	66	Segons despesa directa	550.087,52	0,59%	2.580,52
91201	ORGANS DE GOVERN	64	Segons despesa directa	550.087,52	0,59%	9.230,36
91202	SUPORT ADMINISTRATIU I D'ASSESORIA A ÒRGANS DE	51	Segons despesa directa	550.087,52	0,59%	1.672,71
92000	ADMINISTRACIO GENERAL DE L'ENTITAT	67	Segons despesa directa	550.087,52	0,59%	15.654,71
92002	PLANIFICACIO I ORGANITZACIO	52	Segons despesa directa	550.087,52	0,59%	1.147,21
92005	COMPRES CENTRALITZADES	53	Segons despesa directa	550.087,52	0,59%	2.403,71
92006	ARXIU	68	Segons despesa directa	550.087,52	0,59%	824,84
92007	CONSERGERIA	69	Segons despesa directa	550.087,52	0,59%	4.722,40
92008	SUPORT INFORMÀTIC	54	Segons despesa directa	550.087,52	0,59%	8.033,64
92009	LICITACIONS I CONTRACTES	55	Segons despesa directa	550.087,52	0,59%	2.031,51
92010	TELEFONIA	56	Segons despesa directa	550.087,52	0,59%	1.865,72
92011	FE PUBLICA	57	Segons despesa directa	550.087,52	0,59%	1.865,66
92012	ASSISTENCIA JURIDICA	58	Segons despesa directa	550.087,52	0,59%	4.678,62
92013	RECURSOS HUMANS	70	Segons despesa directa	550.087,52	0,59%	17.876,64
92014	ATENCIO ALS EMPLATS	71	Segons despesa directa	550.087,52	0,59%	2.015,34
92017	PREVENCIO DE RISCOS LABORALS	72	Segons despesa directa	550.087,52	0,59%	2.321,93
92018	EQUIPS PROCESSOS INFORMACIÓ	59	Segons despesa directa	550.087,52	0,59%	859,31
92019	ADQUISICIÓ D'EDIFICIS D'ADMINISTRACIÓ GENERAL	60	Segons despesa directa	550.087,52	0,59%	944,59
92021	MOBILIARI CENTRALITZAT	61	Segons despesa directa	550.087,52	0,59%	79,15
93103	COMPTABILITAT	73	Segons despesa directa	550.087,52	0,59%	1.935,39
93201	RECAPTACIO MUNICIPAL	74	Segons despesa directa	550.087,52	0,59%	10.201,71
					Total	167.403,11

Ingressos

Elements d'Ingrés	Import
Subvencions corrents	0,00
Total	0,00

AJUNTAMENT DE STA. COLOMA DE GRAMENET**DETALL PER CENTRE / ACTIVITAT****Exercici 2022**

Pàg. 59

Data obtenció 01/06/2023

ACTIVITAT: 15330 / ESCALES MECÀNIQUES

TIPUS: Actividad Principal

Resultat Activitat

Costos Directes	Costos Indirectes	Costos Rebutis	Cost total	Ingressos	Marge	Cost Cedit
581.780,72	135.709,91	167.403,11	717.490,63	0,00	-717.490,63	0.00

AJUNTAMENT DE STA. COLOMA DE GRAMENET

DETALL PER CENTRE / ACTIVITAT

Exercici

2022

Pàg. 60

Data obtenció 01/06/2023

ACTIVITAT: 16000 / CLAVEGUERAM

TIPUS: Actividad Principal

Elements de Cost	Import
Cotizaciones sociales a cargo del empleador	12.625,69
Tributos	0,16
Servicios bancarios y similares	1.546,20
Costes Financieros	531,88
Costes de Transferencias	478,52
Sueldos y Salarios	47.290,64
Servicios de profesionales independientes	284.100,78
Suministros	3.068,95
Arrendamientos y cánones	133,86
Reparaciones y conservación	3.411,83
Transportes	57,35
Amortizaciones	29.588,51
Otros coste sociales	166,22
Total	383.000,57

ACTIVITAT: 16000 / CLAVEGUERAM

TIPUS: Actividad Principal

Valor Rebut - Base de Càlcul

Activitats prestadores	Denominació	Portador				
		Indicador	Denominació	Valor Rebut Absolut	Valor Rebut Relatiu	Import Rebut
1101	GESTIO DEL DEUTE PUBLIC	75	Segons despesa directa	296.967,09	0,32%	969,94
15005	SUPORT ADMISNITRATIU AREA URBANISME	46	Segons despesa directa	296.967,09	0,96%	878,34
15300	SERVEI DE MANTENIMENT DE VIA PUBLICA	8	Segons despesa directa	821.578,65	4,62%	24.228,61
42500	ENERGIA	65	Segons despesa directa	296.967,09	0,32%	41,33
45900	PROJECTES I OBRES VIA PÚBLICA	50	Segons despesa directa	296.967,09	1,22%	9.738,16
8220	FISCALITZACIO	66	Segons despesa directa	296.967,09	0,32%	1.393,10
91201	ORGANS DE GOVERN	64	Segons despesa directa	296.967,09	0,32%	4.983,05
91202	SUPORT ADMINISTRATIU I D'ASSESORIA A ÒRGANS DE	51	Segons despesa directa	296.967,09	0,32%	903,02
92000	ADMINISTRACIO GENERAL DE L'ENTITAT	67	Segons despesa directa	296.967,09	0,32%	8.451,26
92002	PLANIFICACIO I ORGANITZACIO	52	Segons despesa directa	296.967,09	0,32%	619,33
92005	COMPRES CENTRALITZADES	53	Segons despesa directa	296.967,09	0,32%	1.297,65
92006	ARXIU	68	Segons despesa directa	296.967,09	0,32%	445,29
92007	CONSERGERIA	69	Segons despesa directa	296.967,09	0,32%	2.549,41
92008	SUPORT INFORMÀTIC	54	Segons despesa directa	296.967,09	0,32%	4.336,99
92009	LICITACIONS I CONTRACTES	55	Segons despesa directa	296.967,09	0,32%	1.096,72
92010	TELEFONIA	56	Segons despesa directa	296.967,09	0,32%	1.007,21
92011	FE PUBLICA	57	Segons despesa directa	296.967,09	0,32%	1.007,18
92012	ASSISTENCIA JURIDICA	58	Segons despesa directa	296.967,09	0,32%	2.525,78
92013	RECURSOS HUMANS	70	Segons despesa directa	296.967,09	0,32%	9.650,78
92014	ATENCIO ALS EMPLEATS	71	Segons despesa directa	296.967,09	0,32%	1.087,99
92017	PREVENCIO DE RISCOS LABORALS	72	Segons despesa directa	296.967,09	0,32%	1.253,50
92018	EQUIPS PROCESSOS INFORMACIÓ	59	Segons despesa directa	296.967,09	0,32%	463,90
92019	ADQUISICIÓ D'EDIFICIS D'ADMINISTRACIÓ GENERAL	60	Segons despesa directa	296.967,09	0,32%	509,94
92021	MOBILIARI CENTRALITZAT	61	Segons despesa directa	296.967,09	0,32%	42,73
93103	COMPTABILITAT	73	Segons despesa directa	296.967,09	0,32%	1.044,83
93201	RECAPTACIO MUNICIPAL	74	Segons despesa directa	296.967,09	0,32%	5.507,43
					Total	86.033,48

Ingressos

Elements d'Ingrés	Import
Subvencions corrents	0,00
Taxes	1.073,84
Total	1.073,84

AJUNTAMENT DE STA. COLOMA DE GRAMENET**DETALL PER CENTRE / ACTIVITAT****Exercici****2022**

Pàg. 62

Data obtenció 01/06/2023

ACTIVITAT: 16000 / CLAVEGUERAM

TIPUS: Actividad Principal

Resultat Activitat

Costos Directes	Costos Indirectes	Costos Rebutis	Cost total	Ingressos	Marge	Cost Cedit
321.195,70	61.804,87	86.033,48	383.000,57	1.073,84	-381.926,73	0.00

AJUNTAMENT DE STA. COLOMA DE GRAMENET

DETALL PER CENTRE / ACTIVITAT

Exercici

2022

Pàg. 63

Data obtenció 01/06/2023

ACTIVITAT: 16100 / SANEJAMENT, ABASTAMENT I DISTRIBUCIO D'AIGÜES

TIPUS: Actividad Principal

Elements de Cost	Import
Servicios de profesionales independientes	1.200,36
Cotizaciones sociales a cargo del empleador	2.866,70
Tributos	0,00
Servicios bancarios y similares	4,50
Costes Financieros	1,55
Costes de Transferencias	264,61
Sueldos y Salarios	9.379,07
Suministros	417,74
Arrendamientos y cánones	0,39
Reparaciones y conservación	1.485,79
Transportes	0,17
Amortizaciones	917,42
Otros coste sociales	1,45
Total	16.539,74

ACTIVITAT: 16100 / SANEJAMENT, ABASTAMENT I DISTRIBUCIO D'AIGÜES

TIPUS: Actividad Principal

Valor Rebut - Base de Càlcul

Activitats prestadores	Denominació	Portador				
		Indicador	Denominació	Valor Rebut Absolut	Valor Rebut Relatiu	Import Rebut
1101	GESTIO DEL DEUTE PUBLIC	75	Segons despesa directa	863,59	0,00%	2,82
15005	SUPORT ADMISNITRATIU AREA URBANISME	46	Segons despesa directa	863,59	0,00%	2,55
15300	SERVEI DE MANTENIMENT DE VIA PUBLICA	8	Segons despesa directa	525.475,15	2,95%	15.496,42
42500	ENERGIA	65	Segons despesa directa	863,59	0,00%	0,12
45900	PROJECTES I OBRES VIA PÚBLICA	50	Segons despesa directa	863,59	0,00%	28,32
8220	FISCALITZACIO	66	Segons despesa directa	863,59	0,00%	4,05
91201	ORGANS DE GOVERN	64	Segons despesa directa	863,59	0,00%	14,49
91202	SUPORT ADMINISTRATIU I D'ASSESORIA A ÒRGANS DE	51	Segons despesa directa	863,59	0,00%	2,63
92000	ADMINISTRACIO GENERAL DE L'ENTITAT	67	Segons despesa directa	863,59	0,00%	24,58
92002	PLANIFICACIO I ORGANITZACIO	52	Segons despesa directa	863,59	0,00%	1,80
92005	COMPRES CENTRALITZADES	53	Segons despesa directa	863,59	0,00%	3,77
92006	ARXIU	68	Segons despesa directa	863,59	0,00%	1,29
92007	CONSERGERIA	69	Segons despesa directa	863,59	0,00%	7,41
92008	SUPORT INFORMÀTIC	54	Segons despesa directa	863,59	0,00%	12,61
92009	LICITACIONS I CONTRACTES	55	Segons despesa directa	863,59	0,00%	3,19
92010	TELEFONIA	56	Segons despesa directa	863,59	0,00%	2,93
92011	FE PUBLICA	57	Segons despesa directa	863,59	0,00%	2,93
92012	ASSISTENCIA JURIDICA	58	Segons despesa directa	863,59	0,00%	7,35
92013	RECURSOS HUMANS	70	Segons despesa directa	863,59	0,00%	28,06
92014	ATENCIO ALS EMPLEATS	71	Segons despesa directa	863,59	0,00%	3,16
92017	PREVENCIO DE RISCOS LABORALS	72	Segons despesa directa	863,59	0,00%	3,65
92018	EQUIPS PROCESSOS INFORMACIÓ	59	Segons despesa directa	863,59	0,00%	1,35
92019	ADQUISICIÓ D'EDIFICIS D'ADMINISTRACIÓ GENERAL	60	Segons despesa directa	863,59	0,00%	1,48
92021	MOBILIARI CENTRALITZAT	61	Segons despesa directa	863,59	0,00%	0,12
93103	COMPTABILITAT	73	Segons despesa directa	863,59	0,00%	3,04
93201	RECAPTACIO MUNICIPAL	74	Segons despesa directa	863,59	0,00%	16,02
					Total	15.676,15

Ingressos

Elements d'Ingrés	Import
Subvencions corrents	0,00
Total	0,00

AJUNTAMENT DE STA. COLOMA DE GRAMENET**DETALL PER CENTRE / ACTIVITAT****Exercici****2022**

Pàg. 65

Data obtenció 01/06/2023

ACTIVITAT: 16100 / SANEJAMENT, ABASTAMENT I DISTRIBUCIO D'AIGÜES

TIPUS: Actividad Principal

Resultat Activitat

Costos Directes	Costos Indirectes	Costos Rebutis	Cost total	Ingressos	Marge	Cost Cedit
16.360,01	179,73	15.676,15	16.539,74	0,00	-16.539,74	0.00

AJUNTAMENT DE STA. COLOMA DE GRAMENET

DETALL PER CENTRE / ACTIVITAT

Exercici

2022

Pàg. 87

Data obtenció 01/06/2023

ACTIVITAT: 16500 / ENLLUMENAT PÚBLIC

TIPUS: Actividad Principal

Elements de Cost	Import
Sueldos y Salarios	151.847,33
Servicios de profesionales independientes	61.985,64
Cotizaciones sociales a cargo del empleador	38.989,99
Tributos	0,73
Costes de Transferencias	16.707,68
Servicios bancarios y similares	7.234,17
Costes Financieros	2.488,49
Suministros	714.462,78
Arrendamientos y cánones	626,29
Reparaciones y conservación	531.919,70
Transportes	268,33
Amortizaciones	162.159,90
Otros coste sociales	772,23
Total	1.689.463,27

ACTIVITAT: 16500 / ENLLUMENAT PÚBLIC

TIPUS: Actividad Principal

Valor Rebut - Base de Càlcul

Activitats prestadores	Denominació	Portador				
		Indicador	Denominació	Valor Rebut Absolut	Valor Rebut Relatiu	Import Rebut
1101	GESTIO DEL DEUTE PUBLIC	75	Segons despesa directa	1.389.414,49	1,48%	4.538,04
15005	SUPORT ADMISNITRATIU AREA URBANISME	46	Segons despesa directa	1.389.414,49	4,50%	4.109,48
15300	SERVEI DE MANTENIMENT DE VIA PUBLICA	8	Segons despesa directa	1.914.026,05	10,76%	56.445,21
42500	ENERGIA	65	Segons despesa directa	1.389.414,49	1,48%	193,36
8220	FISCALITZACIO	66	Segons despesa directa	1.389.414,49	1,48%	6.517,88
91201	ORGANS DE GOVERN	64	Segons despesa directa	1.389.414,49	1,48%	23.314,09
91202	SUPORT ADMINISTRATIU I D'ASSESORIA A ÒRGANS DE	51	Segons despesa directa	1.389.414,49	1,48%	4.224,93
92000	ADMINISTRACIO GENERAL DE L'ENTITAT	67	Segons despesa directa	1.389.414,49	1,48%	39.540,78
92002	PLANIFICACIO I ORGANITZACIO	52	Segons despesa directa	1.389.414,49	1,48%	2.897,64
92005	COMPRES CENTRALITZADES	53	Segons despesa directa	1.389.414,49	1,48%	6.071,31
92006	ARXIU	68	Segons despesa directa	1.389.414,49	1,48%	2.083,38
92007	CONSERGERIA	69	Segons despesa directa	1.389.414,49	1,48%	11.927,86
92008	SUPORT INFORMÀTIC	54	Segons despesa directa	1.389.414,49	1,48%	20.291,41
92009	LICITACIONS I CONTRACTES	55	Segons despesa directa	1.389.414,49	1,48%	5.131,19
92010	TELEFONIA	56	Segons despesa directa	1.389.414,49	1,48%	4.712,44
92011	FE PUBLICA	57	Segons despesa directa	1.389.414,49	1,48%	4.712,29
92012	ASSISTENCIA JURIDICA	58	Segons despesa directa	1.389.414,49	1,48%	11.817,30
92013	RECURSOS HUMANS	70	Segons despesa directa	1.389.414,49	1,48%	45.152,92
92014	ATENCIO ALS EMPLEATS	71	Segons despesa directa	1.389.414,49	1,48%	5.090,35
92017	PREVENCIO DE RISCOS LABORALS	72	Segons despesa directa	1.389.414,49	1,48%	5.864,74
92018	EQUIPS PROCESSOS INFORMACIÓ	59	Segons despesa directa	1.389.414,49	1,48%	2.170,44
92019	ADQUISICIÓ D'EDIFICIS D'ADMINISTRACIÓ GENERAL	60	Segons despesa directa	1.389.414,49	1,48%	2.385,86
92021	MOBILIARI CENTRALITZAT	61	Segons despesa directa	1.389.414,49	1,48%	199,91
93103	COMPTABILITAT	73	Segons despesa directa	1.389.414,49	1,48%	4.888,42
93201	RECAPTACIO MUNICIPAL	74	Segons despesa directa	1.389.414,49	1,48%	25.767,53
					Total	300.048,78

Ingressos

Elements d'Ingrés	Import
Subvencions corrents	0,00
Total	0,00

AJUNTAMENT DE STA. COLOMA DE GRAMENET**DETALL PER CENTRE / ACTIVITAT****Exercici****2022**

Pàg. 89

Data obtenció 01/06/2023

ACTIVITAT: 16500 / ENLLUMENAT PÚBLIC

TIPUS: Actividad Principal

Resultat Activitat

Costos Directes	Costos Indirectes	Costos Rebutis	Cost total	Ingressos	Marge	Cost Cedit
1.445.859,70	243.603,57	300.048,78	1.689.463,27	0,00	-1.689.463,27	0.00

AJUNTAMENT DE STA. COLOMA DE GRAMENET

DETALL PER CENTRE / ACTIVITAT

Exercici

2022

Pàg. 90

Data obtenció 01/06/2023

ACTIVITAT: 16501 / ENLLUMENAT PÚBLIC SEMÀFORS

TIPUS: Actividad Principal

Elements de Cost	Import
Cotizaciones sociales a cargo del empleador	5.921,24
Sueldos y Salarios	21.427,55
Servicios de profesionales independientes	6.349,28
Tributos	0,06
Costes de Transferencias	349,59
Servicios bancarios y similares	616,93
Costes Financieros	212,22
Suministros	56.190,86
Arrendamientos y cánones	53,41
Reparaciones y conservación	2.250,89
Transportes	22,88
Amortizaciones	64.766,46
Otros coste sociales	66,74
Total	158.228,11

AJUNTAMENT DE STA. COLOMA DE GRAMENET

DETALL PER CENTRE / ACTIVITAT

Exercici 2022

Pàg. 91

Data obtenció 01/06/2023

ACTIVITAT: 16501 / ENLLUMENAT PÚBLIC SEMÀFORS

TIPUS: Actividad Principal

Valor Rebut - Base de Càlcul

Activitats prestadores	Denominació	Portador				
		Indicador	Denominació	Valor Rebut Absolut	Valor Rebut Relatiu	Import Rebut
1101	GESTIO DEL DEUTE PUBLIC	75	Segons despesa directa	118.488,51	0,13%	387,00
15005	SUPORT ADMISNITRATIU AREA URBANISME	46	Segons despesa directa	118.488,51	0,38%	350,45
15300	SERVEI DE MANTENIMENT DE VIA PUBLICA	8	Segons despesa directa	643.100,07	3,62%	18.965,22
42500	ENERGIA	65	Segons despesa directa	118.488,51	0,13%	16,49
8220	FISCALITZACIO	66	Segons despesa directa	118.488,51	0,13%	555,84
91201	ORGANS DE GOVERN	64	Segons despesa directa	118.488,51	0,13%	1.988,21
91202	SUPORT ADMINISTRATIU I D'ASSESORIA A ÒRGANS DE	51	Segons despesa directa	118.488,51	0,13%	360,30
92000	ADMINISTRACIO GENERAL DE L'ENTITAT	67	Segons despesa directa	118.488,51	0,13%	3.372,02
92002	PLANIFICACIO I ORGANITZACIO	52	Segons despesa directa	118.488,51	0,13%	247,11
92005	COMPRES CENTRALITZADES	53	Segons despesa directa	118.488,51	0,13%	517,76
92006	ARXIU	68	Segons despesa directa	118.488,51	0,13%	177,67
92007	CONSERGERIA	69	Segons despesa directa	118.488,51	0,13%	1.017,20
92008	SUPORT INFORMÀTIC	54	Segons despesa directa	118.488,51	0,13%	1.730,44
92009	LICITACIONS I CONTRACTES	55	Segons despesa directa	118.488,51	0,13%	437,59
92010	TELEFONIA	56	Segons despesa directa	118.488,51	0,13%	401,87
92011	FE PUBLICA	57	Segons despesa directa	118.488,51	0,13%	401,86
92012	ASSISTENCIA JURIDICA	58	Segons despesa directa	118.488,51	0,13%	1.007,77
92013	RECURSOS HUMANS	70	Segons despesa directa	118.488,51	0,13%	3.850,62
92014	ATENCIO ALS EMPLEATS	71	Segons despesa directa	118.488,51	0,13%	434,10
92017	PREVENCIO DE RISCOS LABORALS	72	Segons despesa directa	118.488,51	0,13%	500,14
92018	EQUIPS PROCESSOS INFORMACIÓ	59	Segons despesa directa	118.488,51	0,13%	185,09
92019	ADQUISICIÓ D'EDIFICIS D'ADMINISTRACIÓ GENERAL	60	Segons despesa directa	118.488,51	0,13%	203,47
92021	MOBILIARI CENTRALITZAT	61	Segons despesa directa	118.488,51	0,13%	17,05
93103	COMPTABILITAT	73	Segons despesa directa	118.488,51	0,13%	416,88
93201	RECAPTACIO MUNICIPAL	74	Segons despesa directa	118.488,51	0,13%	2.197,44
					Total	39.739,60

Ingressos

Elements d'Ingrés	Import
Subvencions corrents	0,00
Total	0,00

AJUNTAMENT DE STA. COLOMA DE GRAMENET**DETALL PER CENTRE / ACTIVITAT****Exercici 2022**

Pàg. 92

Data obtenció 01/06/2023

ACTIVITAT: 16501 / ENLLUMENAT PÚBLIC SEMÀFORS

TIPUS: Actividad Principal

Resultat Activitat

Costos Directes	Costos Indirectes	Costos Rebutis	Cost total	Ingressos	Marge	Cost Cedit
137.453,73	20.774,38	39.739,60	158.228,11	0,00	-158.228,11	0.00

AJUNTAMENT DE STA. COLOMA DE GRAMENET

DETALL PER CENTRE / ACTIVITAT

Exercici

2022

Pàg. 94

Data obtenció 01/06/2023

ACTIVITAT: 17100 / PARCS I JARDINS

TIPUS: Actividad Principal

Elements de Cost	Import
Sueldos y Salarios	1.375.643,00
Servicios de profesionales independientes	2.791.984,76
Tributos	1.349,95
Costes de Transferencias	6.583,01
Servicios bancarios y similares	42.880,94
Costes Financieros	14.750,68
Indemnizaciones	1.883,62
Suministros	74.724,74
Cotizaciones sociales a cargo del empleador	380.301,29
Arrendamientos y cánones	3.712,37
Reparaciones y conservación	224.333,53
Transportes	1.590,56
Amortizaciones	5.601.682,31
Otros coste sociales	4.585,16
Total	10.526.005,93

ACTIVITAT: 17100 / PARCS I JARDINS

TIPUS: Actividad Principal

Valor Rebut - Base de Càlcul

Activitats prestadores	Denominació	Portador				
		Indicador	Denominació	Valor Rebut Absolut	Valor Rebut Relatiu	Import Rebut
1101	GESTIO DEL DEUTE PUBLIC	75	Segons despesa directa	8.235.829,17	8,78%	26.899,49
15005	SUPORT ADMISNITRATIU AREA URBANISME	46	Segons despesa directa	8.235.829,17	26,68%	24.359,16
15300	SERVEI DE MANTENIMENT DE VIA PUBLICA	8	Segons despesa directa	8.760.440,73	49,25%	258.348,08
15301	BRIGADA MUNICIPAL D'OBRES	47	Segons despesa directa	8.235.829,17	83,54%	317.785,59
42500	ENERGIA	65	Segons despesa directa	8.235.829,17	8,78%	1.146,16
45900	PROJECTES I OBRES VIA PÚBLICA	50	Segons despesa directa	8.235.829,17	33,84%	270.069,82
8220	FISCALITZACIO	66	Segons despesa directa	8.235.829,17	8,78%	38.635,09
91201	ORGANS DE GOVERN	64	Segons despesa directa	8.235.829,17	8,78%	138.195,53
91202	SUPORT ADMINISTRATIU I D'ASSESORIA A ÒRGANS DE	51	Segons despesa directa	8.235.829,17	8,78%	25.043,52
92000	ADMINISTRACIO GENERAL DE L'ENTITAT	67	Segons despesa directa	8.235.829,17	8,78%	234.380,07
92002	PLANIFICACIO I ORGANITZACIO	52	Segons despesa directa	8.235.829,17	8,78%	17.175,91
92005	COMPRES CENTRALITZADES	53	Segons despesa directa	8.235.829,17	8,78%	35.988,01
92006	ARXIU	68	Segons despesa directa	8.235.829,17	8,78%	12.349,37
92007	CONSERGERIA	69	Segons despesa directa	8.235.829,17	8,78%	70.703,02
92008	SUPORT INFORMÀTIC	54	Segons despesa directa	8.235.829,17	8,78%	120.278,43
92009	LICITACIONS I CONTRACTES	55	Segons despesa directa	8.235.829,17	8,78%	30.415,40
92010	TELEFONIA	56	Segons despesa directa	8.235.829,17	8,78%	27.933,22
92011	FE PUBLICA	57	Segons despesa directa	8.235.829,17	8,78%	27.932,36
92012	ASSISTENCIA JURIDICA	58	Segons despesa directa	8.235.829,17	8,78%	70.047,67
92013	RECURSOS HUMANS	70	Segons despesa directa	8.235.829,17	8,78%	267.646,39
92014	ATENCIO ALS EMPLEATS	71	Segons despesa directa	8.235.829,17	8,78%	30.173,33
92017	PREVENCIO DE RISCOS LABORALS	72	Segons despesa directa	8.235.829,17	8,78%	34.763,57
92018	EQUIPS PROCESSOS INFORMACIÓ	59	Segons despesa directa	8.235.829,17	8,78%	12.865,42
92019	ADQUISICIÓ D'EDIFICIS D'ADMINISTRACIÓ GENERAL	60	Segons despesa directa	8.235.829,17	8,78%	14.142,34
92021	MOBILIARI CENTRALITZAT	61	Segons despesa directa	8.235.829,17	8,78%	1.184,98
93103	COMPTABILITAT	73	Segons despesa directa	8.235.829,17	8,78%	28.976,39
93201	RECAPTACIO MUNICIPAL	74	Segons despesa directa	8.235.829,17	8,78%	152.738,45
					Total	2.290.176,75

Ingressos

Elements d'Ingrés	Import
Subvencions corrents	9.442,05
Total	9.442,05

AJUNTAMENT DE STA. COLOMA DE GRAMENET**DETALL PER CENTRE / ACTIVITAT****Exercici****2022**

Pàg. 96

Data obtenció 01/06/2023

ACTIVITAT: 17100 / PARCS I JARDINS

TIPUS: Actividad Principal

Resultat Activitat

Costos Directes	Costos Indirectes	Costos Rebutis	Cost total	Ingressos	Marge	Cost Cedit
8.494.177,25	2.031.828,68	2.290.176,76	10.526.005,93	9.442,05	-10.516.563,88	0.00

AJUNTAMENT DE STA. COLOMA DE GRAMENET

DETALL PER CENTRE / ACTIVITAT

Exercici

2022

Pàg. 165

Data obtenció 01/06/2023

ACTIVITAT: 24102 / PLANS D'OCUPACIO

TIPUS: Actividad Principal

Elements de Cost	Import
Sueldos y Salarios	34.183,75
Arrendamientos y cánones	53.377,18
Reparaciones y conservación	14.791,51
Costes Financieros	347,33
Servicios bancarios y similares	1.009,71
Costes de Transferencias	412,78
Tributos	0,10
Transportes	37,45
Indemnizaciones	44,35
Servicios de profesionales independientes	13.862,70
Suministros	126.578,17
Amortizaciones	1.603,91
Cotizaciones sociales a cargo del empleador	9.671,31
Otros coste sociales	108,44
Total	256.028,71

ACTIVITAT: 24102 / PLANS D'OcupACIO

TIPUS: Actividad Principal

Valor Rebut - Base de Càlcul

Activitats prestadores	Denominació	Portador				
		Indicador	Denominació	Valor Rebut Absolut	Valor Rebut Relatiu	Import Rebut
1101	GESTIO DEL DEUTE PUBLIC	75	Segons despesa directa	193.928,35	0,21%	633,40
15300	SERVEI DE MANTENIMENT DE VIA PUBLICA	8	Segons despesa directa	718.539,91	4,04%	21.189,96
15301	BRIGADA MUNICIPAL D'OBRES	47	Segons despesa directa	193.928,35	1,97%	7.482,87
42500	ENERGIA	65	Segons despesa directa	193.928,35	0,21%	26,99
8220	FISCALITZACIO	66	Segons despesa directa	193.928,35	0,21%	909,74
91201	ORGANS DE GOVERN	64	Segons despesa directa	193.928,35	0,21%	3.254,08
91202	SUPORT ADMINISTRATIU I D'ASSESORIA A ÒRGANS DE	51	Segons despesa directa	193.928,35	0,21%	589,70
92000	ADMINISTRACIO GENERAL DE L'ENTITAT	67	Segons despesa directa	193.928,35	0,21%	5.518,93
92002	PLANIFICACIO I ORGANITZACIO	52	Segons despesa directa	193.928,35	0,21%	404,44
92005	COMPRES CENTRALITZADES	53	Segons despesa directa	193.928,35	0,21%	847,41
92006	ARXIU	68	Segons despesa directa	193.928,35	0,21%	290,79
92007	CONSERGERIA	69	Segons despesa directa	193.928,35	0,21%	1.664,84
92008	SUPORT INFORMÀTIC	54	Segons despesa directa	193.928,35	0,21%	2.832,19
92009	LICITACIONS I CONTRACTES	55	Segons despesa directa	193.928,35	0,21%	716,19
92010	TELEFONIA	56	Segons despesa directa	193.928,35	0,21%	657,74
92011	FE PUBLICA	57	Segons despesa directa	193.928,35	0,21%	657,72
92012	ASSISTENCIA JURIDICA	58	Segons despesa directa	193.928,35	0,21%	1.649,41
92013	RECURSOS HUMANS	70	Segons despesa directa	193.928,35	0,21%	6.302,25
92014	ATENCIO ALS EMPLATS	71	Segons despesa directa	193.928,35	0,21%	710,49
92017	PREVENCIO DE RISCOS LABORALS	72	Segons despesa directa	193.928,35	0,21%	818,57
92018	EQUIPS PROCESSOS INFORMACIÓ	59	Segons despesa directa	193.928,35	0,21%	302,94
92019	ADQUISICIÓ D'EDIFICIS D'ADMINISTRACIÓ GENERAL	60	Segons despesa directa	193.928,35	0,21%	333,01
92021	MOBILIARI CENTRALITZAT	61	Segons despesa directa	193.928,35	0,21%	27,90
93103	COMPTABILITAT	73	Segons despesa directa	193.928,35	0,21%	682,30
93201	RECAPTACIO MUNICIPAL	74	Segons despesa directa	193.928,35	0,21%	3.596,52
					Total	62.100,36

Ingressos

Elements d'Ingrés	Import
Subvencions corrents	0,00
Total	0,00

AJUNTAMENT DE STA. COLOMA DE GRAMENET**DETALL PER CENTRE / ACTIVITAT****Exercici 2022**

Pàg. 167

Data obtenció 01/06/2023

ACTIVITAT: 24102 / PLANS D'OCUPACIO

TIPUS: Actividad Principal

Resultat Activitat

Costos Directes	Costos Indirectes	Costos Rebutis	Cost total	Ingressos	Marge	Cost Cedit
215.118,31	40.910,40	62.100,36	256.028,71	0,00	-256.028,71	0.00

AJUNTAMENT DE STA. COLOMA DE GRAMENET

DETALL PER CENTRE / ACTIVITAT

Exercici

2022

Pàg. 277

Data obtenció 01/06/2023

ACTIVITAT: 33705 / INSTAL·LACIO D'OCUPACIÓ DE TEMPS LLIURE - PARCS I JARDINS

TIPUS: Actividad Principal

Elements de Cost	Import
Cotizaciones sociales a cargo del empleador	4.544,16
Otros coste sociales	27,45
Arrendamientos y cánones	21,49
Reparaciones y conservación	1.802,33
Tributos	0,03
Servicios bancarios y similares	248,27
Costes Financieros	85,40
Transportes	9,21
Indemnizaciones	10,91
Sueldos y Salarios	15.498,23
Suministros	840,27
Servicios de profesionales independientes	3.259,13
Costes de Transferencias	300,58
Amortizaciones	48.113,66
Total	74.761,12

ACTIVITAT: 33705 / INSTAL·LACIO D'Ocupació DE TEMPS LLIURE - PARCS I JARDINS

TIPUS: Actividad Principal

Valor Rebut - Base de Càlcul

Activitats prestadores	Denominació	Portador				
		Indicador	Denominació	Valor Rebut Absolut	Valor Rebut Relatiu	Import Rebut
1101	GESTIO DEL DEUTE PUBLIC	75	Segons despesa directa	47.683,74	0,05%	155,74
15005	SUPORT ADMISNITRATIU AREA URBANISME	46	Segons despesa directa	47.683,74	0,15%	141,03
15300	SERVEI DE MANTENIMENT DE VIA PUBLICA	8	Segons despesa directa	572.295,30	3,22%	16.877,16
15301	BRIGADA MUNICIPAL D'OBRES	47	Segons despesa directa	47.683,74	0,48%	1.839,91
42500	ENERGIA	65	Segons despesa directa	47.683,74	0,05%	6,64
8220	FISCALITZACIO	66	Segons despesa directa	47.683,74	0,05%	223,69
91201	ORGANS DE GOVERN	64	Segons despesa directa	47.683,74	0,05%	800,12
91202	SUPORT ADMINISTRATIU I D'ASSESORIA A ÒRGANS DE	51	Segons despesa directa	47.683,74	0,05%	145,00
92000	ADMINISTRACIO GENERAL DE L'ENTITAT	67	Segons despesa directa	47.683,74	0,05%	1.357,01
92002	PLANIFICACIO I ORGANITZACIO	52	Segons despesa directa	47.683,74	0,05%	99,44
92005	COMPRES CENTRALITZADES	53	Segons despesa directa	47.683,74	0,05%	208,36
92006	ARXIU	68	Segons despesa directa	47.683,74	0,05%	71,50
92007	CONSERGERIA	69	Segons despesa directa	47.683,74	0,05%	409,36
92008	SUPORT INFORMÀTIC	54	Segons despesa directa	47.683,74	0,05%	696,39
92009	LICITACIONS I CONTRACTES	55	Segons despesa directa	47.683,74	0,05%	176,10
92010	TELEFONIA	56	Segons despesa directa	47.683,74	0,05%	161,73
92011	FE PUBLICA	57	Segons despesa directa	47.683,74	0,05%	161,72
92012	ASSISTENCIA JURIDICA	58	Segons despesa directa	47.683,74	0,05%	405,56
92013	RECURSOS HUMANS	70	Segons despesa directa	47.683,74	0,05%	1.549,62
92014	ATENCIO ALS EMPLEATS	71	Segons despesa directa	47.683,74	0,05%	174,70
92017	PREVENCIO DE RISCOS LABORALS	72	Segons despesa directa	47.683,74	0,05%	201,27
92018	EQUIPS PROCESSOS INFORMACIÓ	59	Segons despesa directa	47.683,74	0,05%	74,49
92019	ADQUISICIÓ D'EDIFICIS D'ADMINISTRACIÓ GENERAL	60	Segons despesa directa	47.683,74	0,05%	81,88
92021	MOBILIARI CENTRALITZAT	61	Segons despesa directa	47.683,74	0,05%	6,86
93103	COMPTABILITAT	73	Segons despesa directa	47.683,74	0,05%	167,77
93201	RECAPTACIO MUNICIPAL	74	Segons despesa directa	47.683,74	0,05%	884,32
					Total	27.077,38

Ingressos

Elements d'Ingrés	Import
Subvencions corrents	0,00
Total	0,00

AJUNTAMENT DE STA. COLOMA DE GRAMENET**DETALL PER CENTRE / ACTIVITAT****Exercici 2022**

Pàg. 279

Data obtenció 01/06/2023

ACTIVITAT: 33705 / INSTAL·LACIO D'OCUPACIÓ DE TEMPS LLIURE - PARCS I JARDINS

TIPUS: Actividad Principal

Resultat Activitat

Costos Directes	Costos Indirectes	Costos Rebutis	Cost total	Ingressos	Marge	Cost Cedit
64.560,90	10.200,22	27.077,38	74.761,12	0,00	-74.761,12	0.00

ACTIVITAT: 13400 / MOBILITAT URBANA

TIPUS: Actividad Principal

Elements de Cost	Import
Tributos	0,02
Sueldos y Salarios	39.902,07
Amortizaciones	4.877,79
Servicios bancarios y similares	190,86
Costes Financieros	65,65
Costes de Transferencias	8,03
Cotizaciones sociales a cargo del empleador	10.527,01
Servicios de profesionales independientes	36.205,54
Suministros	1.045,21
Otros coste sociales	24,46
Arrendamientos y cánones	16,52
Reparaciones y conservación	135,01
Transportes	7,08
Total	93.005,26

ACTIVITAT: 13400 / MOBILITAT URBANA

TIPUS: Actividad Principal

Valor Rebut - Base de Càlcul

Activitats prestadores	Denominació	Portador				
		Indicador	Denominació	Valor Rebut Absolut	Valor Rebut Relatiu	Import Rebut
1101	GESTIO DEL DEUTE PUBLIC	75	Segons despesa directa	36.656,16	0,04%	119,72
15005	SUPORT ADMISNITRATIU AREA URBANISME	46	Segons despesa directa	36.656,16	0,12%	108,42
17000	SERVEI DE MEDI AMBIENT I HIGIENE AMBIENTAL	2	Segons despesa directa	424.793,22	12,55%	48.720,21
42500	ENERGIA	65	Segons despesa directa	36.656,16	0,04%	5,10
45900	PROJECTES I OBRES VIA PÚBLICA	50	Segons despesa directa	36.656,16	0,15%	1.202,03
8220	FISCALITZACIO	66	Segons despesa directa	36.656,16	0,04%	171,96
91201	ORGANS DE GOVERN	64	Segons despesa directa	36.656,16	0,04%	615,08
91202	SUPORT ADMINISTRATIU I D'ASSESORIA A ÒRGANS DE	51	Segons despesa directa	36.656,16	0,04%	111,46
92000	ADMINISTRACIO GENERAL DE L'ENTITAT	67	Segons despesa directa	36.656,16	0,04%	1.043,18
92002	PLANIFICACIO I ORGANITZACIO	52	Segons despesa directa	36.656,16	0,04%	76,45
92005	COMPRES CENTRALITZADES	53	Segons despesa directa	36.656,16	0,04%	160,18
92006	ARXIU	68	Segons despesa directa	36.656,16	0,04%	54,96
92007	CONSERGERIA	69	Segons despesa directa	36.656,16	0,04%	314,69
92008	SUPORT INFORMÀTIC	54	Segons despesa directa	36.656,16	0,04%	535,34
92009	LICITACIONS I CONTRACTES	55	Segons despesa directa	36.656,16	0,04%	135,37
92010	TELEFONIA	56	Segons despesa directa	36.656,16	0,04%	124,33
92011	FE PUBLICA	57	Segons despesa directa	36.656,16	0,04%	124,32
92012	ASSISTENCIA JURIDICA	58	Segons despesa directa	36.656,16	0,04%	311,77
92013	RECURSOS HUMANS	70	Segons despesa directa	36.656,16	0,04%	1.191,24
92014	ATENCIO ALS EMPLEATS	71	Segons despesa directa	36.656,16	0,04%	134,30
92017	PREVENCIO DE RISCOS LABORALS	72	Segons despesa directa	36.656,16	0,04%	154,73
92018	EQUIPS PROCESSOS INFORMACIÓ	59	Segons despesa directa	36.656,16	0,04%	57,26
92019	ADQUISICIÓ D'EDIFICIS D'ADMINISTRACIÓ GENERAL	60	Segons despesa directa	36.656,16	0,04%	62,94
92021	MOBILIARI CENTRALITZAT	61	Segons despesa directa	36.656,16	0,04%	5,27
93103	COMPTABILITAT	73	Segons despesa directa	36.656,16	0,04%	128,97
93201	RECAPTACIO MUNICIPAL	74	Segons despesa directa	36.656,16	0,04%	679,81
					Total	56.349,10

Ingressos

Elements d'Ingrés	Import
Subvencions corrents	0,00
Total	0,00

AJUNTAMENT DE STA. COLOMA DE GRAMENET**DETALL PER CENTRE / ACTIVITAT****Exercici 2022**

Pàg. 14

Data obtenció 01/06/2023

ACTIVITAT: 13400 / MOBILITAT URBANA

TIPUS: Actividad Principal

Resultat Activitat

Costos Directes	Costos Indirectes	Costos Rebutis	Cost total	Ingressos	Marge	Cost Cedit
85.376,37	7.628,89	56.349,10	93.005,26	0,00	-93.005,26	0.00

AJUNTAMENT DE STA. COLOMA DE GRAMENET**DETALL PER CENTRE / ACTIVITAT****Exercici****2022**

Pàg. 18

Data obtenció 01/06/2023

ACTIVITAT: 13600 / EXTINCIO I PREVENCIO D'INCENDIS

TIPUS: Actividad Principal

Elements de Cost	Import
Tributos	0,01
Sueldos y Salarios	37.199,76
Amortizaciones	814,48
Servicios bancarios y similares	136,42
Costes Financieros	46,93
Costes de Transferencias	5,74
Cotizaciones sociales a cargo del empleador	9.822,97
Servicios de profesionales independientes	29.868,57
Suministros	289,53
Otros coste sociales	18,52
Arrendamientos y cánones	11,81
Reparaciones y conservación	96,50
Transportes	5,06
Total	78.316,30

ACTIVITAT: 13600 / EXTINCIO I PREVENCIO D'INCENDIS

TIPUS: Actividad Principal

Valor Rebut - Base de Càlcul

Activitats prestadores	Denominació	Portador				
		Indicador	Denominació	Valor Rebut Absolut	Valor Rebut Relatiu	Import Rebut
1101	GESTIO DEL DEUTE PUBLIC	75	Segons despesa directa	26.201,34	0,03%	85,58
15005	SUPORT ADMISNITRATIU AREA URBANISME	46	Segons despesa directa	26.201,34	0,08%	77,50
17000	SERVEI DE MEDI AMBIENT I HIGIENE AMBIENTAL	2	Segons despesa directa	414.338,40	12,24%	47.521,13
42500	ENERGIA	65	Segons despesa directa	26.201,34	0,03%	3,65
8220	FISCALITZACIO	66	Segons despesa directa	26.201,34	0,03%	122,91
91201	ORGANS DE GOVERN	64	Segons despesa directa	26.201,34	0,03%	439,65
91202	SUPORT ADMINISTRATIU I D'ASSESORIA A ÒRGANS DE	51	Segons despesa directa	26.201,34	0,03%	79,67
92000	ADMINISTRACIO GENERAL DE L'ENTITAT	67	Segons despesa directa	26.201,34	0,03%	745,65
92002	PLANIFICACIO I ORGANITZACIO	52	Segons despesa directa	26.201,34	0,03%	54,64
92005	COMPRES CENTRALITZADES	53	Segons despesa directa	26.201,34	0,03%	114,49
92006	ARXIU	68	Segons despesa directa	26.201,34	0,03%	39,29
92007	CONSERGERIA	69	Segons despesa directa	26.201,34	0,03%	224,93
92008	SUPORT INFORMÀTIC	54	Segons despesa directa	26.201,34	0,03%	382,65
92009	LICITACIONS I CONTRACTES	55	Segons despesa directa	26.201,34	0,03%	96,76
92010	TELEFONIA	56	Segons despesa directa	26.201,34	0,03%	88,87
92011	FE PUBLICA	57	Segons despesa directa	26.201,34	0,03%	88,86
92012	ASSISTENCIA JURIDICA	58	Segons despesa directa	26.201,34	0,03%	222,85
92013	RECURSOS HUMANS	70	Segons despesa directa	26.201,34	0,03%	851,49
92014	ATENCIO ALS EMPLEATS	71	Segons despesa directa	26.201,34	0,03%	95,99
92017	PREVENCIO DE RISCOS LABORALS	72	Segons despesa directa	26.201,34	0,03%	110,60
92018	EQUIPS PROCESSOS INFORMACIÓ	59	Segons despesa directa	26.201,34	0,03%	40,93
92019	ADQUISICIÓ D'EDIFICIS D'ADMINISTRACIÓ GENERAL	60	Segons despesa directa	26.201,34	0,03%	44,99
92021	MOBILIARI CENTRALITZAT	61	Segons despesa directa	26.201,34	0,03%	3,77
93103	COMPTABILITAT	73	Segons despesa directa	26.201,34	0,03%	92,19
93201	RECAPTACIO MUNICIPAL	74	Segons despesa directa	26.201,34	0,03%	485,92
					Total	52.114,96

Ingressos

Elements d'Ingrés	Import
Subvencions corrents	0,00
Total	0,00

AJUNTAMENT DE STA. COLOMA DE GRAMENET**DETALL PER CENTRE / ACTIVITAT****Exercici 2022**

Pàg. 20

Data obtenció 01/06/2023

ACTIVITAT: 13600 / EXTINCIO I PREVENCIO D'INCENDIS

TIPUS: Actividad Principal

Resultat Activitat

Costos Directes	Costos Indirectes	Costos Rebutis	Cost total	Ingressos	Marge	Cost Cedit
73.722,47	4.593,83	52.114,96	78.316,30	0,00	-78.316,30	0.00

AJUNTAMENT DE STA. COLOMA DE GRAMENET

DETALL PER CENTRE / ACTIVITAT

Exercici

2022

Pàg. 72

Data obtenció 01/06/2023

ACTIVITAT: 16221 / DEIXELLERIA I PUNTS VERDS

TIPUS: Actividad Principal

Elements de Cost	Import
Servicios de profesionales independientes	87.746,37
Cotizaciones sociales a cargo del empleador	12.917,08
Tributos	0,05
Servicios bancarios y similares	510,95
Costes Financieros	175,76
Costes de Transferencias	21,51
Sueldos y Salarios	49.382,34
Suministros	1.690,46
Arrendamientos y cánones	44,23
Reparaciones y conservación	6.411,44
Transportes	18,95
Amortizaciones	12.133,34
Otros coste sociales	59,02
Total	171.111,50

ACTIVITAT: 16221 / DEIXELLERIA I PUNTS VERDS

TIPUS: Actividad Principal

Valor Rebut - Base de Càlcul

Activitats prestadores	Denominació	Portador				
		Indicador	Denominació	Valor Rebut Absolut	Valor Rebut Relatiu	Import Rebut
1101	GESTIO DEL DEUTE PUBLIC	75	Segons despesa directa	98.134,50	0,10%	320,52
15005	SUPORT ADMISNITRATIU AREA URBANISME	46	Segons despesa directa	98.134,50	0,32%	290,25
17000	SERVEI DE MEDI AMBIENT I HIGIENE AMBIENTAL	2	Segons despesa directa	486.271,56	14,37%	55.771,26
42500	ENERGIA	65	Segons despesa directa	98.134,50	0,10%	13,66
8220	FISCALITZACIO	66	Segons despesa directa	98.134,50	0,10%	460,36
91201	ORGANS DE GOVERN	64	Segons despesa directa	98.134,50	0,10%	1.646,68
91202	SUPORT ADMINISTRATIU I D'ASSESORIA A ÒRGANS DE	51	Segons despesa directa	98.134,50	0,10%	298,41
92000	ADMINISTRACIO GENERAL DE L'ENTITAT	67	Segons despesa directa	98.134,50	0,10%	2.792,77
92002	PLANIFICACIO I ORGANITZACIO	52	Segons despesa directa	98.134,50	0,10%	204,66
92005	COMPRES CENTRALITZADES	53	Segons despesa directa	98.134,50	0,10%	428,82
92006	ARXIU	68	Segons despesa directa	98.134,50	0,10%	147,15
92007	CONSERGERIA	69	Segons despesa directa	98.134,50	0,10%	842,47
92008	SUPORT INFORMÀTIC	54	Segons despesa directa	98.134,50	0,10%	1.433,18
92009	LICITACIONS I CONTRACTES	55	Segons despesa directa	98.134,50	0,10%	362,42
92010	TELEFONIA	56	Segons despesa directa	98.134,50	0,10%	332,84
92011	FE PUBLICA	57	Segons despesa directa	98.134,50	0,10%	332,83
92012	ASSISTENCIA JURIDICA	58	Segons despesa directa	98.134,50	0,10%	834,66
92013	RECURSOS HUMANS	70	Segons despesa directa	98.134,50	0,10%	3.189,16
92014	ATENCIO ALS EMPLEATS	71	Segons despesa directa	98.134,50	0,10%	359,53
92017	PREVENCIO DE RISCOS LABORALS	72	Segons despesa directa	98.134,50	0,10%	414,23
92018	EQUIPS PROCESSOS INFORMACIÓ	59	Segons despesa directa	98.134,50	0,10%	153,30
92019	ADQUISICIÓ D'EDIFICIS D'ADMINISTRACIÓ GENERAL	60	Segons despesa directa	98.134,50	0,10%	168,51
92021	MOBILIARI CENTRALITZAT	61	Segons despesa directa	98.134,50	0,10%	14,12
93103	COMPTABILITAT	73	Segons despesa directa	98.134,50	0,10%	345,27
93201	RECAPTACIO MUNICIPAL	74	Segons despesa directa	98.134,50	0,10%	1.819,96
					Total	72.977,00

Ingressos

Elements d'Ingrés	Import
Subvencions corrents	0,00
Total	0,00

AJUNTAMENT DE STA. COLOMA DE GRAMENET**DETALL PER CENTRE / ACTIVITAT****Exercici 2022**

Pàg. 74

Data obtenció 01/06/2023

ACTIVITAT: 16221 / DEIXELLERIA I PUNTS VERDS

TIPUS: Actividad Principal

Resultat Activitat

Costos Directes	Costos Indirectes	Costos Rebutis	Cost total	Ingressos	Marge	Cost Cedit
153.905,76	17.205,75	72.977,01	171.111,51	0,00	-171.111,51	0.00

AJUNTAMENT DE STA. COLOMA DE GRAMENET**DETALL PER CENTRE / ACTIVITAT****Exercici****2022**

Pàg. 97

Data obtenció 01/06/2023

ACTIVITAT: 17200 / PROTECCIO I MILLORA DEL MEDI AMBIENT

TIPUS: Actividad Principal

Elements de Cost	Import
Sueldos y Salarios	58.519,44
Servicios de profesionales independientes	74.187,77
Tributos	60,74
Costes de Transferencias	1.460,45
Servicios bancarios y similares	688,52
Costes Financieros	236,85
Suministros	13.941,09
Cotizaciones sociales a cargo del empleador	15.301,60
Arrendamientos y cánones	9.912,94
Reparaciones y conservación	5.877,19
Transportes	25,54
Amortizaciones	39.153,28
Otros coste sociales	78,39
Total	219.443,80

ACTIVITAT: 17200 / PROTECCIO I MILLORA DEL MEDI AMBIENT

TIPUS: Actividad Principal

Valor Rebut - Base de Càlcul

Activitats prestadores	Denominació	Portador				
		Indicador	Denominació	Valor Rebut Absolut	Valor Rebut Relatiu	Import Rebut
1101	GESTIO DEL DEUTE PUBLIC	75	Segons despesa directa	132.239,32	0,14%	431,91
15005	SUPORT ADMISNITRATIU AREA URBANISME	46	Segons despesa directa	132.239,32	0,43%	391,13
17000	SERVEI DE MEDI AMBIENT I HIGIENE AMBIENTAL	2	Segons despesa directa	520.376,38	15,38%	59.682,79
42500	ENERGIA	65	Segons despesa directa	132.239,32	0,14%	18,40
45900	PROJECTES I OBRES VIA PÚBLICA	50	Segons despesa directa	132.239,32	0,54%	4.336,40
8220	FISCALITZACIO	66	Segons despesa directa	132.239,32	0,14%	620,35
91201	ORGANS DE GOVERN	64	Segons despesa directa	132.239,32	0,14%	2.218,95
91202	SUPORT ADMINISTRATIU I D'ASSESORIA A ÒRGANS DE	51	Segons despesa directa	132.239,32	0,14%	402,11
92000	ADMINISTRACIO GENERAL DE L'ENTITAT	67	Segons despesa directa	132.239,32	0,14%	3.763,34
92002	PLANIFICACIO I ORGANITZACIO	52	Segons despesa directa	132.239,32	0,14%	275,79
92005	COMPRES CENTRALITZADES	53	Segons despesa directa	132.239,32	0,14%	577,84
92006	ARXIU	68	Segons despesa directa	132.239,32	0,14%	198,29
92007	CONSERGERIA	69	Segons despesa directa	132.239,32	0,14%	1.135,25
92008	SUPORT INFORMÀTIC	54	Segons despesa directa	132.239,32	0,14%	1.931,26
92009	LICITACIONS I CONTRACTES	55	Segons despesa directa	132.239,32	0,14%	488,37
92010	TELEFONIA	56	Segons despesa directa	132.239,32	0,14%	448,51
92011	FE PUBLICA	57	Segons despesa directa	132.239,32	0,14%	448,50
92012	ASSISTENCIA JURIDICA	58	Segons despesa directa	132.239,32	0,14%	1.124,73
92013	RECURSOS HUMANS	70	Segons despesa directa	132.239,32	0,14%	4.297,49
92014	ATENCIO ALS EMPLEATS	71	Segons despesa directa	132.239,32	0,14%	484,48
92017	PREVENCIO DE RISCOS LABORALS	72	Segons despesa directa	132.239,32	0,14%	558,18
92018	EQUIPS PROCESSOS INFORMACIÓ	59	Segons despesa directa	132.239,32	0,14%	206,57
92019	ADQUISICIÓ D'EDIFICIS D'ADMINISTRACIÓ GENERAL	60	Segons despesa directa	132.239,32	0,14%	227,08
92021	MOBILIARI CENTRALITZAT	61	Segons despesa directa	132.239,32	0,14%	19,03
93103	COMPTABILITAT	73	Segons despesa directa	132.239,32	0,14%	465,26
93201	RECAPTACIO MUNICIPAL	74	Segons despesa directa	132.239,32	0,14%	2.452,46
					Total	87.204,48

Ingressos

Elements d'Ingrés	Import
Subvencions corrents	0,00
Altres ingressos	51.402,09
Total	51.402,09

AJUNTAMENT DE STA. COLOMA DE GRAMENET**DETALL PER CENTRE / ACTIVITAT****Exercici 2022**

Pàg. 99

Data obtenció 01/06/2023

ACTIVITAT: 17200 / PROTECCIO I MILLORA DEL MEDI AMBIENT

TIPUS: Actividad Principal

Resultat Activitat

Costos Directes	Costos Indirectes	Costos Rebutis	Cost total	Ingressos	Marge	Cost Cedit
191.922,11	27.521,68	87.204,47	219.443,79	51.402,09	-168.041,70	0.00

AJUNTAMENT DE STA. COLOMA DE GRAMENET**DETALL PER CENTRE / ACTIVITAT****Exercici****2022**

Pàg. 100

Data obtenció 01/06/2023

ACTIVITAT: 17220 / EDUCACIÓ I SENSIBILITZACIO AMBIENTAL

TIPUS: Actividad Principal

Elements de Cost	Import
Sueldos y Salarios	43.994,80
Servicios de profesionales independientes	58.149,45
Tributos	0,04
Costes de Transferencias	14,54
Servicios bancarios y similares	345,32
Costes Financieros	118,79
Suministros	2.661,77
Cotizaciones sociales a cargo del empleador	11.548,76
Arrendamientos y cánones	29,90
Reparaciones y conservación	1.920,13
Transportes	12,81
Amortizaciones	11.237,02
Otros coste sociales	41,11
Total	130.074,42

AJUNTAMENT DE STA. COLOMA DE GRAMENET

DETALL PER CENTRE / ACTIVITAT

Exercici 2022

Pàg. 101

Data obtenció 01/06/2023

ACTIVITAT: 17220 / EDUCACIÓ I SENSIBILITZACIO AMBIENTAL

TIPUS: Actividad Principal

Valor Rebut - Base de Càlcul

Activitats prestadores	Denominació	Portador				
		Indicador	Denominació	Valor Rebut Absolut	Valor Rebut Relatiu	Import Rebut
1101	GESTIO DEL DEUTE PUBLIC	75	Segons despesa directa	66.323,30	0,07%	216,62
15005	SUPORT ADMISNITRATIU AREA URBANISME	46	Segons despesa directa	66.323,30	0,21%	196,16
17000	SERVEI DE MEDI AMBIENT I HIGIENE AMBIENTAL	2	Segons despesa directa	454.460,36	13,43%	52.122,78
42500	ENERGIA	65	Segons despesa directa	66.323,30	0,07%	9,23
8220	FISCALITZACIO	66	Segons despesa directa	66.323,30	0,07%	311,13
91201	ORGANS DE GOVERN	64	Segons despesa directa	66.323,30	0,07%	1.112,89
91202	SUPORT ADMINISTRATIU I D'ASSESORIA A ÒRGANS DE	51	Segons despesa directa	66.323,30	0,07%	201,68
92000	ADMINISTRACIO GENERAL DE L'ENTITAT	67	Segons despesa directa	66.323,30	0,07%	1.887,47
92002	PLANIFICACIO I ORGANITZACIO	52	Segons despesa directa	66.323,30	0,07%	138,32
92005	COMPRES CENTRALITZADES	53	Segons despesa directa	66.323,30	0,07%	289,81
92006	ARXIU	68	Segons despesa directa	66.323,30	0,07%	99,45
92007	CONSERGERIA	69	Segons despesa directa	66.323,30	0,07%	569,37
92008	SUPORT INFORMÀTIC	54	Segons despesa directa	66.323,30	0,07%	968,60
92009	LICITACIONS I CONTRACTES	55	Segons despesa directa	66.323,30	0,07%	244,94
92010	TELEFONIA	56	Segons despesa directa	66.323,30	0,07%	224,95
92011	FE PUBLICA	57	Segons despesa directa	66.323,30	0,07%	224,94
92012	ASSISTENCIA JURIDICA	58	Segons despesa directa	66.323,30	0,07%	564,10
92013	RECURSOS HUMANS	70	Segons despesa directa	66.323,30	0,07%	2.155,36
92014	ATENCIO ALS EMPLEATS	71	Segons despesa directa	66.323,30	0,07%	242,99
92017	PREVENCIO DE RISCOS LABORALS	72	Segons despesa directa	66.323,30	0,07%	279,95
92018	EQUIPS PROCESSOS INFORMACIÓ	59	Segons despesa directa	66.323,30	0,07%	103,61
92019	ADQUISICIÓ D'EDIFICIS D'ADMINISTRACIÓ GENERAL	60	Segons despesa directa	66.323,30	0,07%	113,89
92021	MOBILIARI CENTRALITZAT	61	Segons despesa directa	66.323,30	0,07%	9,54
93103	COMPTABILITAT	73	Segons despesa directa	66.323,30	0,07%	233,35
93201	RECAPTACIO MUNICIPAL	74	Segons despesa directa	66.323,30	0,07%	1.230,01
					Total	63.751,12

Ingressos

Elements d'Ingrés	Import
Subvencions corrents	0,00
Total	0,00

AJUNTAMENT DE STA. COLOMA DE GRAMENET**DETALL PER CENTRE / ACTIVITAT****Exercici 2022**

Pàg. 102

Data obtenció 01/06/2023

ACTIVITAT: 17220 / EDUCACIÓ I SENSIBILITZACIO AMBIENTAL

TIPUS: Actividad Principal

Resultat Activitat

Costos Directes	Costos Indirectes	Costos Rebutis	Cost total	Ingressos	Marge	Cost Cedit
118.446,08	11.628,35	63.751,13	130.074,43	0,00	-130.074,43	0.00

AJUNTAMENT DE STA. COLOMA DE GRAMENET

DETALL PER CENTRE / ACTIVITAT

Exercici

2022

Pàg. 103

Data obtenció 01/06/2023

ACTIVITAT: 17230 / MEDI NATURAL

TIPUS: Actividad Principal

Elements de Cost	Import
Sueldos y Salarios	51.248,58
Servicios de profesionales independientes	104.300,97
Tributos	0,06
Servicios bancarios y similares	1.325,40
Costes de Transferencias	923,92
Costes Financieros	195,50
Suministros	4.654,62
Cotizaciones sociales a cargo del empleador	13.391,06
Arrendamientos y cánones	7.035,98
Reparaciones y conservación	402,03
Transportes	21,08
Amortizaciones	1.762,34
Otros coste sociales	65,22
Total	185.326,77

ACTIVITAT: 17230 / MEDI NATURAL

TIPUS: Actividad Principal

Valor Rebut - Base de Càlcul

Activitats prestadores	Denominació	Portador				
		Indicador	Denominació	Valor Rebut Absolut	Valor Rebut Relatiu	Import Rebut
1101	GESTIO DEL DEUTE PUBLIC	75	Segons despesa directa	109.153,92	0,12%	356,51
15005	SUPORT ADMISNITRATIU AREA URBANISME	46	Segons despesa directa	109.153,92	0,35%	322,85
17000	SERVEI DE MEDI AMBIENT I HIGIENE AMBIENTAL	2	Segons despesa directa	497.290,98	14,69%	57.035,09
42500	ENERGIA	65	Segons despesa directa	109.153,92	0,12%	15,19
8220	FISCALITZACIO	66	Segons despesa directa	109.153,92	0,12%	512,05
91201	ORGANS DE GOVERN	64	Segons despesa directa	109.153,92	0,12%	1.831,58
91202	SUPORT ADMINISTRATIU I D'ASSESORIA A ÒRGANS DE	51	Segons despesa directa	109.153,92	0,12%	331,92
92000	ADMINISTRACIO GENERAL DE L'ENTITAT	67	Segons despesa directa	109.153,92	0,12%	3.106,37
92002	PLANIFICACIO I ORGANITZACIO	52	Segons despesa directa	109.153,92	0,12%	227,64
92005	COMPRES CENTRALITZADES	53	Segons despesa directa	109.153,92	0,12%	476,97
92006	ARXIU	68	Segons despesa directa	109.153,92	0,12%	163,67
92007	CONSERGERIA	69	Segons despesa directa	109.153,92	0,12%	937,07
92008	SUPORT INFORMÀTIC	54	Segons despesa directa	109.153,92	0,12%	1.594,12
92009	LICITACIONS I CONTRACTES	55	Segons despesa directa	109.153,92	0,12%	403,11
92010	TELEFONIA	56	Segons despesa directa	109.153,92	0,12%	370,21
92011	FE PUBLICA	57	Segons despesa directa	109.153,92	0,12%	370,20
92012	ASSISTENCIA JURIDICA	58	Segons despesa directa	109.153,92	0,12%	928,38
92013	RECURSOS HUMANS	70	Segons despesa directa	109.153,92	0,12%	3.547,26
92014	ATENCIO ALS EMPLEATS	71	Segons despesa directa	109.153,92	0,12%	399,90
92017	PREVENCIO DE RISCOS LABORALS	72	Segons despesa directa	109.153,92	0,12%	460,74
92018	EQUIPS PROCESSOS INFORMACIÓ	59	Segons despesa directa	109.153,92	0,12%	170,51
92019	ADQUISICIÓ D'EDIFICIS D'ADMINISTRACIÓ GENERAL	60	Segons despesa directa	109.153,92	0,12%	187,44
92021	MOBILIARI CENTRALITZAT	61	Segons despesa directa	109.153,92	0,12%	15,71
93103	COMPTABILITAT	73	Segons despesa directa	109.153,92	0,12%	384,04
93201	RECAPTACIO MUNICIPAL	74	Segons despesa directa	109.153,92	0,12%	2.024,33
					Total	76.172,85

Ingressos

Elements d'Ingrés	Import
Subvencions corrents	22.648,00
Total	22.648,00

AJUNTAMENT DE STA. COLOMA DE GRAMENET**DETALL PER CENTRE / ACTIVITAT****Exercici****2022**

Pàg. 105

Data obtenció 01/06/2023

ACTIVITAT: 17230 / MEDI NATURAL

TIPUS: Actividad Principal

Resultat Activitat

Costos Directes	Costos Indirectes	Costos Rebutis	Cost total	Ingressos	Marge	Cost Cedit
166.189,01	19.137,76	76.172,85	185.326,77	22.648,00	-162.678,77	0.00

AJUNTAMENT DE STA. COLOMA DE GRAMENET

DETALL PER CENTRE / ACTIVITAT

Exercici

2022

Pàg. 176

Data obtenció 01/06/2023

ACTIVITAT: 31103 / ZOONOSI

TIPUS: Actividad Principal

Elements de Cost	Import
Sueldos y Salarios	66.382,39
Arrendamientos y cánones	1.420,48
Reparaciones y conservación	731,15
Costes Financieros	355,54
Servicios bancarios y similares	1.033,58
Costes de Transferencias	95.436,92
Tributos	0,10
Transportes	38,34
Servicios de profesionales independientes	114.306,05
Suministros	1.729,03
Amortizaciones	1.817,74
Cotizaciones sociales a cargo del empleador	17.234,71
Otros coste sociales	115,53
Total	300.601,57

AJUNTAMENT DE STA. COLOMA DE GRAMENET

DETALL PER CENTRE / ACTIVITAT

Exercici

2022

Pàg. 177

Data obtenció 01/06/2023

ACTIVITAT: 31103 / ZONOSI

TIPUS: Actividad Principal

Valor Rebut - Base de Càlcul

Activitats prestadores	Denominació	Portador				
		Indicador	Denominació	Valor Rebut Absolut	Valor Rebut Relatiu	Import Rebut
1101	GESTIO DEL DEUTE PUBLIC	75	Segons despesa directa	198.512,86	0,21%	648,37
15005	SUPORT ADMISNITRATIU AREA URBANISME	46	Segons despesa directa	198.512,86	0,64%	587,14
17000	SERVEI DE MEDI AMBIENT I HIGIENE AMBIENTAL	2	Segons despesa directa	586.649,92	17,34%	67.283,81
42500	ENERGIA	65	Segons despesa directa	198.512,86	0,21%	27,63
8220	FISCALITZACIO	66	Segons despesa directa	198.512,86	0,21%	931,24
91201	ORGANS DE GOVERN	64	Segons despesa directa	198.512,86	0,21%	3.331,01
91202	SUPORT ADMINISTRATIU I D'ASSESORIA A ÒRGANS DE	51	Segons despesa directa	198.512,86	0,21%	603,64
92000	ADMINISTRACIO GENERAL DE L'ENTITAT	67	Segons despesa directa	198.512,86	0,21%	5.649,40
92002	PLANIFICACIO I ORGANITZACIO	52	Segons despesa directa	198.512,86	0,21%	414,00
92005	COMPRES CENTRALITZADES	53	Segons despesa directa	198.512,86	0,21%	867,44
92006	ARXIU	68	Segons despesa directa	198.512,86	0,21%	297,66
92007	CONSERGERIA	69	Segons despesa directa	198.512,86	0,21%	1.704,19
92008	SUPORT INFORMÀTIC	54	Segons despesa directa	198.512,86	0,21%	2.899,14
92009	LICITACIONS I CONTRACTES	55	Segons despesa directa	198.512,86	0,21%	733,12
92010	TELEFONIA	56	Segons despesa directa	198.512,86	0,21%	673,29
92011	FE PUBLICA	57	Segons despesa directa	198.512,86	0,21%	673,27
92012	ASSISTENCIA JURIDICA	58	Segons despesa directa	198.512,86	0,21%	1.688,40
92013	RECURSOS HUMANS	70	Segons despesa directa	198.512,86	0,21%	6.451,23
92014	ATENCIO ALS EMPLATS	71	Segons despesa directa	198.512,86	0,21%	727,28
92017	PREVENCIO DE RISCOS LABORALS	72	Segons despesa directa	198.512,86	0,21%	837,93
92018	EQUIPS PROCESSOS INFORMACIÓ	59	Segons despesa directa	198.512,86	0,21%	310,10
92019	ADQUISICIÓ D'EDIFICIS D'ADMINISTRACIÓ GENERAL	60	Segons despesa directa	198.512,86	0,21%	340,88
92021	MOBILIARI CENTRALITZAT	61	Segons despesa directa	198.512,86	0,21%	28,56
93103	COMPTABILITAT	73	Segons despesa directa	198.512,86	0,21%	698,43
93201	RECAPTACIO MUNICIPAL	74	Segons despesa directa	198.512,86	0,21%	3.681,54
					Total	102.088,72

Ingressos

Elements d'Ingrés	Import
Subvencions corrents	29.180,31
Total	29.180,31

AJUNTAMENT DE STA. COLOMA DE GRAMENET**DETALL PER CENTRE / ACTIVITAT****Exercici 2022**

Pàg. 178

Data obtenció 01/06/2023

ACTIVITAT: 31103 / ZONOSI

TIPUS: Actividad Principal

Resultat Activitat

Costos Directes	Costos Indirectes	Costos Rebutis	Cost total	Ingressos	Marge	Cost Cedit
265.796,67	34.804,91	102.088,72	300.601,58	29.180,31	-271.421,27	0.00

AJUNTAMENT DE STA. COLOMA DE GRAMENET

DETALL PER CENTRE / ACTIVITAT

Exercici

2022

Pàg. 294

Data obtenció 01/06/2023

ACTIVITAT: 43110 / COMERÇ

TIPUS: Actividad Principal

Elements de Cost	Import
Cotizaciones sociales a cargo del empleador	13.743,46
Otros coste sociales	74,85
Arrendamientos y cánones	0,02
Reparaciones y conservación	0,16
Tributos	0,00
Servicios bancarios y similares	0,23
Costes Financieros	0,08
Transportes	0,01
Sueldos y Salarios	51.296,14
Servicios de profesionales independientes	4.720,12
Suministros	0,36
Costes de Transferencias	0,01
Amortizaciones	46,25
Total	69.881,68

ACTIVITAT: 43110 / COMERÇ

TIPUS: Actividad Principal

Valor Rebut - Base de Càlcul

Activitats prestadores	Denominació	Portador				
		Indicador	Denominació	Valor Rebut Absolut	Valor Rebut Relatiu	Import Rebut
1101	GESTIO DEL DEUTE PUBLIC	75	Segons despesa directa	44,04	0,00%	0,14
15005	SUPORT ADMISNITRATIU AREA URBANISME	46	Segons despesa directa	44,04	0,00%	0,13
42500	ENERGIA	65	Segons despesa directa	44,04	0,00%	0,01
43000	DEPARTAMENT DE COMERÇ, FIRES I DISCIPLINA DE M	29	Segons despesa directa	371.609,89	18,79%	69.829,92
8220	FISCALITZACIO	66	Segons despesa directa	44,04	0,00%	0,21
91201	ORGANS DE GOVERN	64	Segons despesa directa	44,04	0,00%	0,74
91202	SUPORT ADMINISTRATIU I D'ASSESORIA A ÒRGANS DE	51	Segons despesa directa	44,04	0,00%	0,13
92000	ADMINISTRACIO GENERAL DE L'ENTITAT	67	Segons despesa directa	44,04	0,00%	1,25
92002	PLANIFICACIO I ORGANITZACIO	52	Segons despesa directa	44,04	0,00%	0,09
92005	COMPRES CENTRALITZADES	53	Segons despesa directa	44,04	0,00%	0,19
92006	ARXIU	68	Segons despesa directa	44,04	0,00%	0,07
92007	CONSERGERIA	69	Segons despesa directa	44,04	0,00%	0,38
92008	SUPORT INFORMÀTIC	54	Segons despesa directa	44,04	0,00%	0,64
92009	LICITACIONS I CONTRACTES	55	Segons despesa directa	44,04	0,00%	0,16
92010	TELEFONIA	56	Segons despesa directa	44,04	0,00%	0,15
92011	FE PUBLICA	57	Segons despesa directa	44,04	0,00%	0,15
92012	ASSISTENCIA JURIDICA	58	Segons despesa directa	44,04	0,00%	0,37
92013	RECURSOS HUMANS	70	Segons despesa directa	44,04	0,00%	1,43
92014	ATENCIO ALS EMPLEATS	71	Segons despesa directa	44,04	0,00%	0,16
92017	PREVENCIO DE RISCOS LABORALS	72	Segons despesa directa	44,04	0,00%	0,19
92018	EQUIPS PROCESSOS INFORMACIÓ	59	Segons despesa directa	44,04	0,00%	0,07
92019	ADQUISICIÓ D'EDIFICIS D'ADMINISTRACIÓ GENERAL	60	Segons despesa directa	44,04	0,00%	0,08
92021	MOBILIARI CENTRALITZAT	61	Segons despesa directa	44,04	0,00%	0,01
93103	COMPTABILITAT	73	Segons despesa directa	44,04	0,00%	0,15
93201	RECAPTACIO MUNICIPAL	74	Segons despesa directa	44,04	0,00%	0,82
					Total	69.837,64

Ingressos

Elements d'Ingrés	Import
Subvencions corrents	14.625,00
Total	14.625,00

AJUNTAMENT DE STA. COLOMA DE GRAMENET**DETALL PER CENTRE / ACTIVITAT****Exercici 2022**

Pàg. 296

Data obtenció 01/06/2023

ACTIVITAT: 43110 / COMERÇ

TIPUS: Actividad Principal

Resultat Activitat

Costos Directes	Costos Indirectes	Costos Rebutis	Cost total	Ingressos	Marge	Cost Cedit
69.873,96	7,72	69.837,64	69.881,68	14.625,00	-55.256,68	0.00

AJUNTAMENT DE STA. COLOMA DE GRAMENET

DETALL PER CENTRE / ACTIVITAT

Exercici

2022

Pàg. 297

Data obtenció 01/06/2023

ACTIVITAT: 43120 / MERCATS MUNICIPALS

TIPUS: Actividad Principal

Elements de Cost	Import
Cotizaciones sociales a cargo del empleador	147.943,84
Otros coste sociales	1.624,53
Arrendamientos y cánones	596,72
Reparaciones y conservación	39.503,69
Tributos	0,70
Servicios bancarios y similares	6.892,59
Costes Financieros	2.370,99
Transportes	255,66
Indemnizaciones	18.871,99
Sueldos y Salarios	491.149,87
Servicios de profesionales independientes	128.178,45
Suministros	202.064,55
Costes de Transferencias	290,15
Amortizaciones	620.683,85
Total	1.660.427,59

ACTIVITAT: 43120 / MERCATS MUNICIPALS

TIPUS: Actividad Principal

Valor Rebut - Base de Càlcul

Activitats prestadores	Denominació	Portador				
		Indicador	Denominació	Valor Rebut Absolut	Valor Rebut Relatiu	Import Rebut
1101	GESTIO DEL DEUTE PUBLIC	75	Segons despesa directa	1.323.808,84	1,41%	4.323,76
15005	SUPORT ADMISNITRATIU AREA URBANISME	46	Segons despesa directa	1.323.808,84	4,29%	3.915,44
42500	ENERGIA	65	Segons despesa directa	1.323.808,84	1,41%	184,23
45900	PROJECTES I OBRES VIA PÚBLICA	50	Segons despesa directa	1.323.808,84	5,44%	43.410,42
8220	FISCALITZACIO	66	Segons despesa directa	1.323.808,84	1,41%	6.210,12
91201	ORGANS DE GOVERN	64	Segons despesa directa	1.323.808,84	1,41%	22.213,24
91202	SUPORT ADMINISTRATIU I D'ASSESORIA A ÒRGANS DE	51	Segons despesa directa	1.323.808,84	1,41%	4.025,44
92000	ADMINISTRACIO GENERAL DE L'ENTITAT	67	Segons despesa directa	1.323.808,84	1,41%	37.673,73
92002	PLANIFICACIO I ORGANITZACIO	52	Segons despesa directa	1.323.808,84	1,41%	2.760,82
92005	COMPRES CENTRALITZADES	53	Segons despesa directa	1.323.808,84	1,41%	5.784,63
92006	ARXIU	68	Segons despesa directa	1.323.808,84	1,41%	1.985,01
92007	CONSERGERIA	69	Segons despesa directa	1.323.808,84	1,41%	11.364,65
92008	SUPORT INFORMÀTIC	54	Segons despesa directa	1.323.808,84	1,41%	19.333,29
92009	LICITACIONS I CONTRACTES	55	Segons despesa directa	1.323.808,84	1,41%	4.888,90
92010	TELEFONIA	56	Segons despesa directa	1.323.808,84	1,41%	4.489,92
92011	FE PUBLICA	57	Segons despesa directa	1.323.808,84	1,41%	4.489,79
92012	ASSISTENCIA JURIDICA	58	Segons despesa directa	1.323.808,84	1,41%	11.259,31
92013	RECURSOS HUMANS	70	Segons despesa directa	1.323.808,84	1,41%	43.020,88
92014	ATENCIO ALS EMPLATS	71	Segons despesa directa	1.323.808,84	1,41%	4.849,99
92017	PREVENCIO DE RISCOS LABORALS	72	Segons despesa directa	1.323.808,84	1,41%	5.587,82
92018	EQUIPS PROCESSOS INFORMACIÓ	59	Segons despesa directa	1.323.808,84	1,41%	2.067,96
92019	ADQUISICIÓ D'EDIFICIS D'ADMINISTRACIÓ GENERAL	60	Segons despesa directa	1.323.808,84	1,41%	2.273,21
92021	MOBILIARI CENTRALITZAT	61	Segons despesa directa	1.323.808,84	1,41%	190,47
92024	SERVEIS URBANS	3	Segons despesa directa	1.895.006,81	10,70%	61.107,28
93103	COMPTABILITAT	73	Segons despesa directa	1.323.808,84	1,41%	4.657,60
93201	RECAPTACIO MUNICIPAL	74	Segons despesa directa	1.323.808,84	1,41%	24.550,84
					Total	336.618,75

AJUNTAMENT DE STA. COLOMA DE GRAMENET

DETALL PER CENTRE / ACTIVITAT

Exercici

2022

Pàg. 299

Data obtenció 01/06/2023

ACTIVITAT: 43120 / MERCATS MUNICIPALS

TIPUS: Actividad Principal

Ingressos

Elements d'Ingrés	Import
Subvencions corrents	0,00
Taxes	486.866,53
Altres ingressos	100,00
Total	486.966,53

Resultat Activitat

Costos Directes	Costos Indirectes	Costos Rebutos	Cost total	Ingressos	Marge	Cost Cedit
1.384.916,12	275.511,47	336.618,75	1.660.427,59	486.966,53	-1.173.461,06	0.00

AJUNTAMENT DE STA. COLOMA DE GRAMENET

DETALL PER CENTRE / ACTIVITAT

Exercici

2022

Pàg. 300

Data obtenció 01/06/2023

ACTIVITAT: 43130 / MERCATS AMBULANTS

TIPUS: Actividad Principal

Elements de Cost	Import
Cotizaciones sociales a cargo del empleador	18.252,72
Otros coste sociales	133,93
Arrendamientos y cánones	35,31
Reparaciones y conservación	288,55
Tributos	0,04
Servicios bancarios y similares	407,90
Costes Financieros	140,31
Transportes	15,13
Sueldos y Salarios	68.755,05
Servicios de profesionales independientes	87.311,22
Suministros	640,23
Costes de Transferencias	17,17
Amortizaciones	624,13
Total	176.621,69

ACTIVITAT: 43130 / MERCATS AMBULANTS

TIPUS: Actividad Principal

Valor Rebut - Base de Càlcul

Activitats prestadores	Denominació	Portador				
		Indicador	Denominació	Valor Rebut Absolut	Valor Rebut Relatiu	Import Rebut
1101	GESTIO DEL DEUTE PUBLIC	75	Segons despesa directa	78.342,80	0,08%	255,88
15005	SUPORT ADMISNITRATIU AREA URBANISME	46	Segons despesa directa	78.342,80	0,25%	231,71
42500	ENERGIA	65	Segons despesa directa	78.342,80	0,08%	10,90
43000	DEPARTAMENT DE COMERÇ, FIRES I DISCIPLINA DE M	29	Segons despesa directa	449.908,65	22,75%	84.543,19
8220	FISCALITZACIO	66	Segons despesa directa	78.342,80	0,08%	367,51
91201	ORGANS DE GOVERN	64	Segons despesa directa	78.342,80	0,08%	1.314,58
91202	SUPORT ADMINISTRATIU I D'ASSESORIA A ÒRGANS DE	51	Segons despesa directa	78.342,80	0,08%	238,22
92000	ADMINISTRACIO GENERAL DE L'ENTITAT	67	Segons despesa directa	78.342,80	0,08%	2.229,53
92002	PLANIFICACIO I ORGANITZACIO	52	Segons despesa directa	78.342,80	0,08%	163,38
92005	COMPRES CENTRALITZADES	53	Segons despesa directa	78.342,80	0,08%	342,33
92006	ARXIU	68	Segons despesa directa	78.342,80	0,08%	117,47
92007	CONSERGERIA	69	Segons despesa directa	78.342,80	0,08%	672,56
92008	SUPORT INFORMÀTIC	54	Segons despesa directa	78.342,80	0,08%	1.144,14
92009	LICITACIONS I CONTRACTES	55	Segons despesa directa	78.342,80	0,08%	289,32
92010	TELEFONIA	56	Segons despesa directa	78.342,80	0,08%	265,71
92011	FE PUBLICA	57	Segons despesa directa	78.342,80	0,08%	265,70
92012	ASSISTENCIA JURIDICA	58	Segons despesa directa	78.342,80	0,08%	666,32
92013	RECURSOS HUMANS	70	Segons despesa directa	78.342,80	0,08%	2.545,97
92014	ATENCIO ALS EMPLEATS	71	Segons despesa directa	78.342,80	0,08%	287,02
92017	PREVENCIO DE RISCOS LABORALS	72	Segons despesa directa	78.342,80	0,08%	330,69
92018	EQUIPS PROCESSOS INFORMACIÓ	59	Segons despesa directa	78.342,80	0,08%	122,38
92019	ADQUISICIÓ D'EDIFICIS D'ADMINISTRACIÓ GENERAL	60	Segons despesa directa	78.342,80	0,08%	134,53
92021	MOBILIARI CENTRALITZAT	61	Segons despesa directa	78.342,80	0,08%	11,27
93103	COMPTABILITAT	73	Segons despesa directa	78.342,80	0,08%	275,64
93201	RECAPTACIO MUNICIPAL	74	Segons despesa directa	78.342,80	0,08%	1.452,91
					Total	98.278,89

Ingressos

Elements d'Ingrés	Import
Subvencions corrents	0,00
Total	0,00

AJUNTAMENT DE STA. COLOMA DE GRAMENET**DETALL PER CENTRE / ACTIVITAT****Exercici****2022**

Pàg. 302

Data obtenció 01/06/2023

ACTIVITAT: 43130 / MERCATS AMBULANTS

TIPUS: Actividad Principal

Resultat Activitat

Costos Directes	Costos Indirectes	Costos Rebutis	Cost total	Ingressos	Marge	Cost Cedit
162.885,99	13.735,70	98.278,89	176.621,69	0,00	-176.621,69	0.00

AJUNTAMENT DE STA. COLOMA DE GRAMENET

DETALL PER CENTRE / ACTIVITAT

Exercici 2022

Pàg. 306

Data obtenció 01/06/2023

ACTIVITAT: 43201 / DEPARTAMENT DE PROMOCIO DE LA CIUTAT I TURISME

TIPUS: Centro Mixto

Elements de Cost	Import
Cotizaciones sociales a cargo del empleador	16.696,06
Otros coste sociales	32,87
Sueldos y Salarios	66.998,77
Servicios de profesioneales independientes	7.409,80
Amortizaciones	9,89
Total	91.147,39

Valor Rebut - Base de Càlcul

Activitats prestadores	Denominació	Portador				
		Indicador	Denominació	Valor Rebut Absolut	Valor Rebut Relatiu	Import Rebut

Resultat Activitat

Costos Directes	Costos Indirectes	Costos Rebuts	Cost total	Ingressos	Marge	Cost Cedit
91.147,39	0.00	0,00	0.00	0,00	0,00	91.147,39

AJUNTAMENT DE STA. COLOMA DE GRAMENET

DETALL PER CENTRE / ACTIVITAT

Exercici

2022

Pàg. 303

Data obtenció 01/06/2023

ACTIVITAT: 43200 / INFORMACIO I PROMOCIO TURISTICA

TIPUS: Actividad Principal

Elements de Cost	Import
Cotizaciones sociales a cargo del empleador	34.860,83
Otros coste sociales	128,42
Arrendamientos y cánones	37.134,10
Reparaciones y conservación	636,10
Tributos	0,09
Servicios bancarios y similares	899,22
Costes Financieros	309,32
Transportes	33,35
Sueldos y Salarios	126.448,25
Publicidad, propaganda y relaciones públicas	21.703,62
Servicios de profesionales independientes	55.938,83
Suministros	9.518,27
Costes de Transferencias	5.037,85
Amortizaciones	1.485,77
Total	294.134,02

ACTIVITAT: 43200 / INFORMACIO I PROMOCIO TURISTICA

TIPUS: Actividad Principal

Valor Rebut - Base de Càlcul

Activitats prestadores	Denominació	Portador				
		Indicador	Denominació	Valor Rebut Absolut	Valor Rebut Relatiu	Import Rebut
1101	GESTIO DEL DEUTE PUBLIC	75	Segons despesa directa	172.706,34	0,18%	564,09
15005	SUPORT ADMISNITRATIU AREA URBANISME	46	Segons despesa directa	172.706,34	0,56%	510,81
42500	ENERGIA	65	Segons despesa directa	172.706,34	0,18%	24,04
43201	DEPARTAMENT DE PROMOCIO DE LA CIUTAT I TURISM	30	Segons despesa directa	263.853,73	100,00%	91.147,39
8220	FISCALITZACIO	66	Segons despesa directa	172.706,34	0,18%	810,18
91201	ORGANS DE GOVERN	64	Segons despesa directa	172.706,34	0,18%	2.897,98
91202	SUPORT ADMINISTRATIU I D'ASSESORIA A ÒRGANS DE	51	Segons despesa directa	172.706,34	0,18%	525,17
92000	ADMINISTRACIO GENERAL DE L'ENTITAT	67	Segons despesa directa	172.706,34	0,18%	4.914,98
92002	PLANIFICACIO I ORGANITZACIO	52	Segons despesa directa	172.706,34	0,18%	360,18
92005	COMPRES CENTRALITZADES	53	Segons despesa directa	172.706,34	0,18%	754,67
92006	ARXIU	68	Segons despesa directa	172.706,34	0,18%	258,97
92007	CONSERGERIA	69	Segons despesa directa	172.706,34	0,18%	1.482,65
92008	SUPORT INFORMÀTIC	54	Segons despesa directa	172.706,34	0,18%	2.522,25
92009	LICITACIONS I CONTRACTES	55	Segons despesa directa	172.706,34	0,18%	637,81
92010	TELEFONIA	56	Segons despesa directa	172.706,34	0,18%	585,76
92011	FE PUBLICA	57	Segons despesa directa	172.706,34	0,18%	585,74
92012	ASSISTENCIA JURIDICA	58	Segons despesa directa	172.706,34	0,18%	1.468,91
92013	RECURSOS HUMANS	70	Segons despesa directa	172.706,34	0,18%	5.612,58
92014	ATENCIO ALS EMPLATS	71	Segons despesa directa	172.706,34	0,18%	632,74
92017	PREVENCIO DE RISCOS LABORALS	72	Segons despesa directa	172.706,34	0,18%	729,00
92018	EQUIPS PROCESSOS INFORMACIÓ	59	Segons despesa directa	172.706,34	0,18%	269,79
92019	ADQUISICIÓ D'EDIFICIS D'ADMINISTRACIÓ GENERAL	60	Segons despesa directa	172.706,34	0,18%	296,57
92021	MOBILIARI CENTRALITZAT	61	Segons despesa directa	172.706,34	0,18%	24,85
93103	COMPTABILITAT	73	Segons despesa directa	172.706,34	0,18%	607,64
93201	RECAPTACIO MUNICIPAL	74	Segons despesa directa	172.706,34	0,18%	3.202,94
					Total	121.427,69

Ingressos

Elements d'Ingrés	Import
Subvencions corrents	16.481,63
Total	16.481,63

AJUNTAMENT DE STA. COLOMA DE GRAMENET**DETALL PER CENTRE / ACTIVITAT****Exercici 2022**

Pàg. 305

Data obtenció 01/06/2023

ACTIVITAT: 43200 / INFORMACIO I PROMOCIO TURISTICA

TIPUS: Actividad Principal

Resultat Activitat

Costos Directes	Costos Indirectes	Costos Rebutis	Cost total	Ingressos	Marge	Cost Cedit
263.853,73	30.280,29	121.427,68	294.134,02	16.481,63	-277.652,39	0.00

ACTIVITAT: 13601 / NETEJA SOLARS

TIPUS: Actividad Principal

Elements de Cost	Import
Tributos	0,03
Sueldos y Salarios	19.008,22
Amortizaciones	380,94
Servicios bancarios y similares	249,64
Costes Financieros	85,87
Costes de Transferencias	10,51
Cotizaciones sociales a cargo del empleador	5.706,55
Servicios de profesionales independientes	50.197,30
Suministros	391,82
Otros coste sociales	78,74
Arrendamientos y cánones	21,61
Reparaciones y conservación	176,59
Transportes	9,26
Total	76.317,07

ACTIVITAT: 13601 / NETEJA SOLARS

TIPUS: Actividad Principal

Valor Rebut - Base de Càlcul

Activitats prestadores	Denominació	Portador				
		Indicador	Denominació	Valor Rebut Absolut	Valor Rebut Relatiu	Import Rebut
1101	GESTIO DEL DEUTE PUBLIC	75	Segons despesa directa	47.945,65	0,05%	156,60
15005	SUPORT ADMISNITRATIU AREA URBANISME	46	Segons despesa directa	47.945,65	0,16%	141,81
42500	ENERGIA	65	Segons despesa directa	47.945,65	0,05%	6,67
8220	FISCALITZACIO	66	Segons despesa directa	47.945,65	0,05%	224,92
91201	ORGANS DE GOVERN	64	Segons despesa directa	47.945,65	0,05%	804,52
91202	SUPORT ADMINISTRATIU I D'ASSESORIA A ÒRGANS DE	51	Segons despesa directa	47.945,65	0,05%	145,79
92000	ADMINISTRACIO GENERAL DE L'ENTITAT	67	Segons despesa directa	47.945,65	0,05%	1.364,47
92002	PLANIFICACIO I ORGANITZACIO	52	Segons despesa directa	47.945,65	0,05%	99,99
92005	COMPRES CENTRALITZADES	53	Segons despesa directa	47.945,65	0,05%	209,51
92006	ARXIU	68	Segons despesa directa	47.945,65	0,05%	71,89
92007	CONSERGERIA	69	Segons despesa directa	47.945,65	0,05%	411,60
92008	SUPORT INFORMÀTIC	54	Segons despesa directa	47.945,65	0,05%	700,21
92009	LICITACIONS I CONTRACTES	55	Segons despesa directa	47.945,65	0,05%	177,07
92010	TELEFONIA	56	Segons despesa directa	47.945,65	0,05%	162,62
92011	FE PUBLICA	57	Segons despesa directa	47.945,65	0,05%	162,61
92012	ASSISTENCIA JURIDICA	58	Segons despesa directa	47.945,65	0,05%	407,79
92013	RECURSOS HUMANS	70	Segons despesa directa	47.945,65	0,05%	1.558,13
92014	ATENCIO ALS EMPLEATS	71	Segons despesa directa	47.945,65	0,05%	175,66
92017	PREVENCIO DE RISCOS LABORALS	72	Segons despesa directa	47.945,65	0,05%	202,38
92018	EQUIPS PROCESSOS INFORMACIÓ	59	Segons despesa directa	47.945,65	0,05%	74,90
92019	ADQUISICIÓ D'EDIFICIS D'ADMINISTRACIÓ GENERAL	60	Segons despesa directa	47.945,65	0,05%	82,33
92021	MOBILIARI CENTRALITZAT	61	Segons despesa directa	47.945,65	0,05%	6,90
92024	SERVEIS URBANS	3	Segons despesa directa	619.143,62	3,50%	19.965,20
93103	COMPTABILITAT	73	Segons despesa directa	47.945,65	0,05%	168,69
93201	RECAPTACIO MUNICIPAL	74	Segons despesa directa	47.945,65	0,05%	889,18
					Total	28.371,42

Ingressos

Elements d'Ingrés	Import
Subvencions corrents	0,00
Altres ingressos	50,70
Total	50,70

AJUNTAMENT DE STA. COLOMA DE GRAMENET**DETALL PER CENTRE / ACTIVITAT****Exercici 2022**

Pàg. 23

Data obtenció 01/06/2023

ACTIVITAT: 13601 / NETEJA SOLARS

TIPUS: Actividad Principal

Resultat Activitat

Costos Directes	Costos Indirectes	Costos Rebutis	Cost total	Ingressos	Marge	Cost Cedit
67.910,85	8.406,23	28.371,43	76.317,08	50,70	-76.266,38	0.00

AJUNTAMENT DE STA. COLOMA DE GRAMENET**DETALL PER CENTRE / ACTIVITAT****Exercici****2022**

Pàg. 66

Data obtenció 01/06/2023

ACTIVITAT: 16211 / RECOLLIDA DE RESIDUS VOLUMINOSUS

TIPUS: Actividad Principal

Elements de Cost	Import
Servicios de profesionales independientes	850.204,23
Cotizaciones sociales a cargo del empleador	27.380,99
Tributos	0,43
Servicios bancarios y similares	4.247,17
Costes Financieros	1.460,99
Costes de Transferencias	178,79
Sueldos y Salarios	102.751,83
Suministros	6.666,17
Arrendamientos y cánones	367,69
Reparaciones y conservación	3.004,43
Transportes	157,54
Amortizaciones	6.475,92
Otros coste sociales	568,27
Total	1.003.464,46

ACTIVITAT: 16211 / RECOLLIDA DE RESIDUS VOLUMINOSUS

TIPUS: Actividad Principal

Valor Rebut - Base de Càlcul

Activitats prestadores	Denominació	Portador				
		Indicador	Denominació	Valor Rebut Absolut	Valor Rebut Relatiu	Import Rebut
1101	GESTIO DEL DEUTE PUBLIC	75	Segons despesa directa	815.722,08	0,87%	2.664,27
15005	SUPORT ADMISNITRATIU AREA URBANISME	46	Segons despesa directa	815.722,08	2,64%	2.412,67
42500	ENERGIA	65	Segons despesa directa	815.722,08	0,87%	113,52
8220	FISCALITZACIO	66	Segons despesa directa	815.722,08	0,87%	3.826,63
91201	ORGANS DE GOVERN	64	Segons despesa directa	815.722,08	0,87%	13.687,65
91202	SUPORT ADMINISTRATIU I D'ASSESORIA A ÒRGANS DE	51	Segons despesa directa	815.722,08	0,87%	2.480,45
92000	ADMINISTRACIO GENERAL DE L'ENTITAT	67	Segons despesa directa	815.722,08	0,87%	23.214,30
92002	PLANIFICACIO I ORGANITZACIO	52	Segons despesa directa	815.722,08	0,87%	1.701,20
92005	COMPRES CENTRALITZADES	53	Segons despesa directa	815.722,08	0,87%	3.564,45
92006	ARXIU	68	Segons despesa directa	815.722,08	0,87%	1.223,15
92007	CONSERGERIA	69	Segons despesa directa	815.722,08	0,87%	7.002,82
92008	SUPORT INFORMÀTIC	54	Segons despesa directa	815.722,08	0,87%	11.913,04
92009	LICITACIONS I CONTRACTES	55	Segons despesa directa	815.722,08	0,87%	3.012,51
92010	TELEFONIA	56	Segons despesa directa	815.722,08	0,87%	2.766,66
92011	FE PUBLICA	57	Segons despesa directa	815.722,08	0,87%	2.766,58
92012	ASSISTENCIA JURIDICA	58	Segons despesa directa	815.722,08	0,87%	6.937,91
92013	RECURSOS HUMANS	70	Segons despesa directa	815.722,08	0,87%	26.509,18
92014	ATENCIO ALS EMPLEATS	71	Segons despesa directa	815.722,08	0,87%	2.988,53
92017	PREVENCIO DE RISCOS LABORALS	72	Segons despesa directa	815.722,08	0,87%	3.443,18
92018	EQUIPS PROCESSOS INFORMACIÓ	59	Segons despesa directa	815.722,08	0,87%	1.274,26
92019	ADQUISICIÓ D'EDIFICIS D'ADMINISTRACIÓ GENERAL	60	Segons despesa directa	815.722,08	0,87%	1.400,74
92021	MOBILIARI CENTRALITZAT	61	Segons despesa directa	815.722,08	0,87%	117,37
92024	SERVEIS URBANS	3	Segons despesa directa	1.386.920,05	7,83%	44.723,28
93103	COMPTABILITAT	73	Segons despesa directa	815.722,08	0,87%	2.869,98
93201	RECAPTACIO MUNICIPAL	74	Segons despesa directa	815.722,08	0,87%	15.128,06
					Total	187.742,38

Ingressos

Elements d'Ingrés	Import
Subvencions corrents	0,00
Preus públics	428.248,47
Total	428.248,47

AJUNTAMENT DE STA. COLOMA DE GRAMENET**DETALL PER CENTRE / ACTIVITAT****Exercici****2022**

Pàg. 68

Data obtenció 01/06/2023

ACTIVITAT: 16211 / RECOLLIDA DE RESIDUS VOLUMINOSUS

TIPUS: Actividad Principal

Resultat Activitat

Costos Directes	Costos Indirectes	Costos Rebutis	Cost total	Ingressos	Marge	Cost Cedit
860.445,36	143.019,10	187.742,38	1.003.464,46	428.248,47	-575.215,99	0.00

AJUNTAMENT DE STA. COLOMA DE GRAMENET

DETALL PER CENTRE / ACTIVITAT

Exercici

2022

Pàg. 69

Data obtenció 01/06/2023

ACTIVITAT: 16212 / RECOLLIDA DE RESIUS SELECTIVA

TIPUS: Actividad Principal

Elements de Cost	Import
Servicios de profesionales independientes	823.294,36
Cotizaciones sociales a cargo del empleador	27.771,45
Tributos	0,44
Servicios bancarios y similares	4.319,18
Costes Financieros	1.485,76
Costes de Transferencias	181,82
Sueldos y Salarios	104.260,46
Suministros	6.779,20
Arrendamientos y cánones	373,93
Reparaciones y conservación	3.055,37
Transportes	160,21
Amortizaciones	47.907,55
Otros coste sociales	577,09
Total	1.020.166,82

ACTIVITAT: 16212 / RECOLLIDA DE RESIUS SELECTIVA

TIPUS: Actividad Principal

Valor Rebut - Base de Càlcul

Activitats prestadores	Denominació	Portador				
		Indicador	Denominació	Valor Rebut Absolut	Valor Rebut Relatiu	Import Rebut
1101	GESTIO DEL DEUTE PUBLIC	75	Segons despesa directa	829.553,41	0,88%	2.709,45
15005	SUPORT ADMISNITRATIU AREA URBANISME	46	Segons despesa directa	829.553,41	2,69%	2.453,57
42500	ENERGIA	65	Segons despesa directa	829.553,41	0,88%	115,45
8220	FISCALITZACIO	66	Segons despesa directa	829.553,41	0,88%	3.891,52
91201	ORGANS DE GOVERN	64	Segons despesa directa	829.553,41	0,88%	13.919,74
91202	SUPORT ADMINISTRATIU I D'ASSESORIA A ÒRGANS DE	51	Segons despesa directa	829.553,41	0,88%	2.522,51
92000	ADMINISTRACIO GENERAL DE L'ENTITAT	67	Segons despesa directa	829.553,41	0,88%	23.607,92
92002	PLANIFICACIO I ORGANITZACIO	52	Segons despesa directa	829.553,41	0,88%	1.730,04
92005	COMPRES CENTRALITZADES	53	Segons despesa directa	829.553,41	0,88%	3.624,89
92006	ARXIU	68	Segons despesa directa	829.553,41	0,88%	1.243,89
92007	CONSERGERIA	69	Segons despesa directa	829.553,41	0,88%	7.121,56
92008	SUPORT INFORMÀTIC	54	Segons despesa directa	829.553,41	0,88%	12.115,04
92009	LICITACIONS I CONTRACTES	55	Segons despesa directa	829.553,41	0,88%	3.063,59
92010	TELEFONIA	56	Segons despesa directa	829.553,41	0,88%	2.813,57
92011	FE PUBLICA	57	Segons despesa directa	829.553,41	0,88%	2.813,49
92012	ASSISTENCIA JURIDICA	58	Segons despesa directa	829.553,41	0,88%	7.055,55
92013	RECURSOS HUMANS	70	Segons despesa directa	829.553,41	0,88%	26.958,67
92014	ATENCIO ALS EMPLEATS	71	Segons despesa directa	829.553,41	0,88%	3.039,21
92017	PREVENCIO DE RISCOS LABORALS	72	Segons despesa directa	829.553,41	0,88%	3.501,56
92018	EQUIPS PROCESSOS INFORMACIÓ	59	Segons despesa directa	829.553,41	0,88%	1.295,87
92019	ADQUISICIÓ D'EDIFICIS D'ADMINISTRACIÓ GENERAL	60	Segons despesa directa	829.553,41	0,88%	1.424,49
92021	MOBILIARI CENTRALITZAT	61	Segons despesa directa	829.553,41	0,88%	119,36
92024	SERVEIS URBANS	3	Segons despesa directa	1.400.751,38	7,91%	45.169,29
93103	COMPTABILITAT	73	Segons despesa directa	829.553,41	0,88%	2.918,64
93201	RECAPTACIO MUNICIPAL	74	Segons despesa directa	829.553,41	0,88%	15.384,57
					Total	190.613,41

Ingressos

Elements d'Ingrés	Import
Vendes	381.040,34
Subvencions corrents	0,00
Preus públics	642.372,65
Total	1.023.412,99

AJUNTAMENT DE STA. COLOMA DE GRAMENET**DETALL PER CENTRE / ACTIVITAT****Exercici 2022**

Pàg. 71

Data obtenció 01/06/2023

ACTIVITAT: 16212 / RECOLLIDA DE RESIUS SELECTIVA

TIPUS: Actividad Principal

Resultat Activitat

Costos Directes	Costos Indirectes	Costos Rebutis	Cost total	Ingressos	Marge	Cost Cedit
874.722,70	145.444,12	190.613,41	1.020.166,82	1.023.412,99	3.246,17	0.00

AJUNTAMENT DE STA. COLOMA DE GRAMENET

DETALL PER CENTRE / ACTIVITAT

Exercici

2022

Pàg. 75

Data obtenció 01/06/2023

ACTIVITAT: 16300 / NETEJA VIARIA

TIPUS: Actividad Principal

Elements de Cost	Import
Servicios de profesionales independientes	10.294.985,34
Cotizaciones sociales a cargo del empleador	284.117,08
Tributos	5,24
Servicios bancarios y similares	51.598,35
Costes Financieros	17.749,40
Costes de Transferencias	2.172,07
Sueldos y Salarios	1.094.704,16
Suministros	80.986,59
Arrendamientos y cánones	4.467,07
Reparaciones y conservación	55.942,12
Transportes	1.913,91
Amortizaciones	90.618,85
Otros coste sociales	6.366,78
Total	11.985.626,96

ACTIVITAT: 16300 / NETEJA VIARIA

TIPUS: Actividad Principal

Valor Rebut - Base de Càlcul

Activitats prestadores	Denominació	Portador				
		Indicador	Denominació	Valor Rebut Absolut	Valor Rebut Relatiu	Import Rebut
1101	GESTIO DEL DEUTE PUBLIC	75	Segons despesa directa	9.910.118,15	10,57%	32.367,98
15005	SUPORT ADMISNITRATIU AREA URBANISME	46	Segons despesa directa	9.910.118,15	32,10%	29.311,21
42500	ENERGIA	65	Segons despesa directa	9.910.118,15	10,57%	1.379,17
8220	FISCALITZACIO	66	Segons despesa directa	9.910.118,15	10,57%	46.489,35
91201	ORGANS DE GOVERN	64	Segons despesa directa	9.910.118,15	10,57%	166.289,75
91202	SUPORT ADMINISTRATIU I D'ASSESORIA A ÒRGANS DE	51	Segons despesa directa	9.910.118,15	10,57%	30.134,70
92000	ADMINISTRACIO GENERAL DE L'ENTITAT	67	Segons despesa directa	9.910.118,15	10,57%	282.027,98
92002	PLANIFICACIO I ORGANITZACIO	52	Segons despesa directa	9.910.118,15	10,57%	20.667,66
92005	COMPRES CENTRALITZADES	53	Segons despesa directa	9.910.118,15	10,57%	43.304,13
92006	ARXIU	68	Segons despesa directa	9.910.118,15	10,57%	14.859,92
92007	CONSERGERIA	69	Segons despesa directa	9.910.118,15	10,57%	85.076,47
92008	SUPORT INFORMÀTIC	54	Segons despesa directa	9.910.118,15	10,57%	144.730,23
92009	LICITACIONS I CONTRACTES	55	Segons despesa directa	9.910.118,15	10,57%	36.598,65
92010	TELEFONIA	56	Segons despesa directa	9.910.118,15	10,57%	33.611,86
92011	FE PUBLICA	57	Segons despesa directa	9.910.118,15	10,57%	33.610,82
92012	ASSISTENCIA JURIDICA	58	Segons despesa directa	9.910.118,15	10,57%	84.287,89
92013	RECURSOS HUMANS	70	Segons despesa directa	9.910.118,15	10,57%	322.057,11
92014	ATENCIO ALS EMPLEATS	71	Segons despesa directa	9.910.118,15	10,57%	36.307,36
92017	PREVENCIO DE RISCOS LABORALS	72	Segons despesa directa	9.910.118,15	10,57%	41.830,77
92018	EQUIPS PROCESSOS INFORMACIÓ	59	Segons despesa directa	9.910.118,15	10,57%	15.480,87
92019	ADQUISICIÓ D'EDIFICIS D'ADMINISTRACIÓ GENERAL	60	Segons despesa directa	9.910.118,15	10,57%	17.017,38
92021	MOBILIARI CENTRALITZAT	61	Segons despesa directa	9.910.118,15	10,57%	1.425,87
92024	SERVEIS URBANS	3	Segons despesa directa	10.481.316,12	59,17%	337.985,45
93103	COMPTABILITAT	73	Segons despesa directa	9.910.118,15	10,57%	34.867,09
93201	RECAPTACIO MUNICIPAL	74	Segons despesa directa	9.910.118,15	10,57%	183.789,15
					Total	2.075.508,81

Ingressos

Elements d'Ingrés	Import
Subvencions corrents	0,00
Total	0,00

AJUNTAMENT DE STA. COLOMA DE GRAMENET**DETALL PER CENTRE / ACTIVITAT****Exercici 2022**

Pàg. 77

Data obtenció 01/06/2023

ACTIVITAT: 16300 / NETEJA VIARIA

TIPUS: Actividad Principal

Resultat Activitat

Costos Directes	Costos Indirectes	Costos Rebutis	Cost total	Ingressos	Marge	Cost Cedit
10.248.103,60	1.737.523,36	2.075.508,81	11.985.626,96	0,00	-11.985.626,96	0.00

AJUNTAMENT DE STA. COLOMA DE GRAMENET**DETALL PER CENTRE / ACTIVITAT****Exercici****2022**

Pàg. 78

Data obtenció 01/06/2023

ACTIVITAT: 16301 / NETEJA DE GRAFITIS

TIPUS: Actividad Principal

Elements de Cost	Import
Servicios de profesionales independientes	73.858,52
Cotizaciones sociales a cargo del empleador	6.347,60
Tributos	0,04
Servicios bancarios y similares	367,87
Costes Financieros	126,54
Costes de Transferencias	15,49
Sueldos y Salarios	21.485,04
Suministros	577,39
Arrendamientos y cánones	31,85
Reparaciones y conservación	260,23
Transportes	13,65
Amortizaciones	561,20
Otros coste sociales	93,22
Total	103.738,63

ACTIVITAT: 16301 / NETEJA DE GRAFITIS

TIPUS: Actividad Principal

Valor Rebut - Base de Càlcul

Activitats prestadores	Denominació	Portador				
		Indicador	Denominació	Valor Rebut Absolut	Valor Rebut Relatiu	Import Rebut
1101	GESTIO DEL DEUTE PUBLIC	75	Segons despesa directa	70.653,61	0,08%	230,77
15005	SUPORT ADMISNITRATIU AREA URBANISME	46	Segons despesa directa	70.653,61	0,23%	208,97
42500	ENERGIA	65	Segons despesa directa	70.653,61	0,08%	9,83
8220	FISCALITZACIO	66	Segons despesa directa	70.653,61	0,08%	331,44
91201	ORGANS DE GOVERN	64	Segons despesa directa	70.653,61	0,08%	1.185,55
91202	SUPORT ADMINISTRATIU I D'ASSESORIA A ÒRGANS DE	51	Segons despesa directa	70.653,61	0,08%	214,84
92000	ADMINISTRACIO GENERAL DE L'ENTITAT	67	Segons despesa directa	70.653,61	0,08%	2.010,70
92002	PLANIFICACIO I ORGANITZACIO	52	Segons despesa directa	70.653,61	0,08%	147,35
92005	COMPRES CENTRALITZADES	53	Segons despesa directa	70.653,61	0,08%	308,73
92006	ARXIU	68	Segons despesa directa	70.653,61	0,08%	105,94
92007	CONSERGERIA	69	Segons despesa directa	70.653,61	0,08%	606,55
92008	SUPORT INFORMÀTIC	54	Segons despesa directa	70.653,61	0,08%	1.031,85
92009	LICITACIONS I CONTRACTES	55	Segons despesa directa	70.653,61	0,08%	260,93
92010	TELEFONIA	56	Segons despesa directa	70.653,61	0,08%	239,63
92011	FE PUBLICA	57	Segons despesa directa	70.653,61	0,08%	239,63
92012	ASSISTENCIA JURIDICA	58	Segons despesa directa	70.653,61	0,08%	600,93
92013	RECURSOS HUMANS	70	Segons despesa directa	70.653,61	0,08%	2.296,09
92014	ATENCIO ALS EMPLEATS	71	Segons despesa directa	70.653,61	0,08%	258,85
92017	PREVENCIO DE RISCOS LABORALS	72	Segons despesa directa	70.653,61	0,08%	298,23
92018	EQUIPS PROCESSOS INFORMACIÓ	59	Segons despesa directa	70.653,61	0,08%	110,37
92019	ADQUISICIÓ D'EDIFICIS D'ADMINISTRACIÓ GENERAL	60	Segons despesa directa	70.653,61	0,08%	121,32
92021	MOBILIARI CENTRALITZAT	61	Segons despesa directa	70.653,61	0,08%	10,17
92024	SERVEIS URBANS	3	Segons despesa directa	641.851,58	3,62%	20.697,45
93103	COMPTABILITAT	73	Segons despesa directa	70.653,61	0,08%	248,58
93201	RECAPTACIO MUNICIPAL	74	Segons despesa directa	70.653,61	0,08%	1.310,31
					Total	33.085,02

Ingressos

Elements d'Ingrés	Import
Subvencions corrents	0,00
Total	0,00

AJUNTAMENT DE STA. COLOMA DE GRAMENET**DETALL PER CENTRE / ACTIVITAT****Exercici****2022**

Pàg. 80

Data obtenció 01/06/2023

ACTIVITAT: 16301 / NETEJA DE GRAFITIS

TIPUS: Actividad Principal

Resultat Activitat

Costos Directes	Costos Indirectes	Costos Rebutis	Cost total	Ingressos	Marge	Cost Cedit
91.351,06	12.387,57	33.085,02	103.738,63	0,00	-103.738,63	0.00

AJUNTAMENT DE STA. COLOMA DE GRAMENET

DETALL PER CENTRE / ACTIVITAT

Exercici

2022

Pàg. 81

Data obtenció 01/06/2023

ACTIVITAT: 16302 / NETEJA ESCALES MECÀNIQUES

TIPUS: Actividad Principal

Elements de Cost	Import
Servicios de profesionales independientes	83.712,25
Cotizaciones sociales a cargo del empleador	6.614,57
Tributos	0,04
Servicios bancarios y similares	417,11
Costes Financieros	143,48
Costes de Transferencias	17,56
Sueldos y Salarios	22.516,52
Suministros	654,67
Arrendamientos y cánones	36,11
Reparaciones y conservación	295,06
Transportes	15,47
Amortizaciones	636,27
Otros coste sociales	99,25
Total	115.158,36

ACTIVITAT: 16302 / NETEJA ESCALES MECÀNIQUES

TIPUS: Actividad Principal

Valor Rebut - Base de Càlcul

Activitats prestadores	Denominació	Portador				
		Indicador	Denominació	Valor Rebut Absolut	Valor Rebut Relatiu	Import Rebut
1101	GESTIO DEL DEUTE PUBLIC	75	Segons despesa directa	80.110,36	0,09%	261,65
15005	SUPORT ADMISNITRATIU AREA URBANISME	46	Segons despesa directa	80.110,36	0,26%	236,94
42500	ENERGIA	65	Segons despesa directa	80.110,36	0,09%	11,15
8220	FISCALITZACIO	66	Segons despesa directa	80.110,36	0,09%	375,81
91201	ORGANS DE GOVERN	64	Segons despesa directa	80.110,36	0,09%	1.344,24
91202	SUPORT ADMINISTRATIU I D'ASSESORIA A ÒRGANS DE	51	Segons despesa directa	80.110,36	0,09%	243,60
92000	ADMINISTRACIO GENERAL DE L'ENTITAT	67	Segons despesa directa	80.110,36	0,09%	2.279,83
92002	PLANIFICACIO I ORGANITZACIO	52	Segons despesa directa	80.110,36	0,09%	167,07
92005	COMPRES CENTRALITZADES	53	Segons despesa directa	80.110,36	0,09%	350,06
92006	ARXIU	68	Segons despesa directa	80.110,36	0,09%	120,12
92007	CONSERGERIA	69	Segons despesa directa	80.110,36	0,09%	687,73
92008	SUPORT INFORMÀTIC	54	Segons despesa directa	80.110,36	0,09%	1.169,95
92009	LICITACIONS I CONTRACTES	55	Segons despesa directa	80.110,36	0,09%	295,85
92010	TELEFONIA	56	Segons despesa directa	80.110,36	0,09%	271,71
92011	FE PUBLICA	57	Segons despesa directa	80.110,36	0,09%	271,70
92012	ASSISTENCIA JURIDICA	58	Segons despesa directa	80.110,36	0,09%	681,36
92013	RECURSOS HUMANS	70	Segons despesa directa	80.110,36	0,09%	2.603,41
92014	ATENCIO ALS EMPLEATS	71	Segons despesa directa	80.110,36	0,09%	293,50
92017	PREVENCIO DE RISCOS LABORALS	72	Segons despesa directa	80.110,36	0,09%	338,15
92018	EQUIPS PROCESSOS INFORMACIÓ	59	Segons despesa directa	80.110,36	0,09%	125,14
92019	ADQUISICIÓ D'EDIFICIS D'ADMINISTRACIÓ GENERAL	60	Segons despesa directa	80.110,36	0,09%	137,56
92021	MOBILIARI CENTRALITZAT	61	Segons despesa directa	80.110,36	0,09%	11,53
92024	SERVEIS URBANS	3	Segons despesa directa	651.308,33	3,68%	21.002,39
93103	COMPTABILITAT	73	Segons despesa directa	80.110,36	0,09%	281,85
93201	RECAPTACIO MUNICIPAL	74	Segons despesa directa	80.110,36	0,09%	1.485,70
					Total	35.048,00

Ingressos

Elements d'Ingrés	Import
Subvencions corrents	0,00
Total	0,00

AJUNTAMENT DE STA. COLOMA DE GRAMENET**DETALL PER CENTRE / ACTIVITAT****Exercici 2022**

Pàg. 83

Data obtenció 01/06/2023

ACTIVITAT: 16302 / NETEJA ESCALES MECÀNIQUES

TIPUS: Actividad Principal

Resultat Activitat

Costos Directes	Costos Indirectes	Costos Rebutis	Cost total	Ingressos	Marge	Cost Cedit
101.112,75	14.045,61	35.048,00	115.158,36	0,00	-115.158,36	0.00

AJUNTAMENT DE STA. COLOMA DE GRAMENET

DETALL PER CENTRE / ACTIVITAT

Exercici

2022

Pàg. 84

Data obtenció 01/06/2023

ACTIVITAT: 16400 / CEMENTIRI

TIPUS: Actividad Principal

Elements de Cost	Import
Sueldos y Salarios	20.978,32
Servicios de profesionales independientes	3.009,89
Cotizaciones sociales a cargo del empleador	6.216,45
Tributos	0,03
Servicios bancarios y similares	343,68
Costes Financieros	118,22
Costes de Transferencias	14,47
Suministros	539,42
Arrendamientos y cánones	29,75
Reparaciones y conservación	243,12
Transportes	12,75
Amortizaciones	66.532,26
Otros coste sociales	90,26
Total	98.128,64

ACTIVITAT: 16400 / CEMENTIRI

TIPUS: Actividad Principal

Valor Rebut - Base de Càlcul

Activitats prestadores	Denominació	Portador				
		Indicador	Denominació	Valor Rebut Absolut	Valor Rebut Relatiu	Import Rebut
1101	GESTIO DEL DEUTE PUBLIC	75	Segons despesa directa	66.007,94	0,07%	215,59
15005	SUPORT ADMISNITRATIU AREA URBANISME	46	Segons despesa directa	66.007,94	0,21%	195,23
42500	ENERGIA	65	Segons despesa directa	66.007,94	0,07%	9,19
8220	FISCALITZACIO	66	Segons despesa directa	66.007,94	0,07%	309,65
91201	ORGANS DE GOVERN	64	Segons despesa directa	66.007,94	0,07%	1.107,60
91202	SUPORT ADMINISTRATIU I D'ASSESORIA A ÒRGANS DE	51	Segons despesa directa	66.007,94	0,07%	200,72
92000	ADMINISTRACIO GENERAL DE L'ENTITAT	67	Segons despesa directa	66.007,94	0,07%	1.878,49
92002	PLANIFICACIO I ORGANITZACIO	52	Segons despesa directa	66.007,94	0,07%	137,66
92005	COMPRES CENTRALITZADES	53	Segons despesa directa	66.007,94	0,07%	288,43
92006	ARXIU	68	Segons despesa directa	66.007,94	0,07%	98,98
92007	CONSERGERIA	69	Segons despesa directa	66.007,94	0,07%	566,67
92008	SUPORT INFORMÀTIC	54	Segons despesa directa	66.007,94	0,07%	964,00
92009	LICITACIONS I CONTRACTES	55	Segons despesa directa	66.007,94	0,07%	243,77
92010	TELEFONIA	56	Segons despesa directa	66.007,94	0,07%	223,88
92011	FE PUBLICA	57	Segons despesa directa	66.007,94	0,07%	223,87
92012	ASSISTENCIA JURIDICA	58	Segons despesa directa	66.007,94	0,07%	561,41
92013	RECURSOS HUMANS	70	Segons despesa directa	66.007,94	0,07%	2.145,11
92014	ATENCIO ALS EMPLEATS	71	Segons despesa directa	66.007,94	0,07%	241,83
92017	PREVENCIO DE RISCOS LABORALS	72	Segons despesa directa	66.007,94	0,07%	278,62
92018	EQUIPS PROCESSOS INFORMACIÓ	59	Segons despesa directa	66.007,94	0,07%	103,11
92019	ADQUISICIÓ D'EDIFICIS D'ADMINISTRACIÓ GENERAL	60	Segons despesa directa	66.007,94	0,07%	113,35
92021	MOBILIARI CENTRALITZAT	61	Segons despesa directa	66.007,94	0,07%	9,50
92024	SERVEIS URBANS	3	Segons despesa directa	637.205,91	3,60%	20.547,64
93103	COMPTABILITAT	73	Segons despesa directa	66.007,94	0,07%	232,24
93201	RECAPTACIO MUNICIPAL	74	Segons despesa directa	66.007,94	0,07%	1.224,16
					Total	32.120,70

Ingressos

Elements d'Ingrés	Import
Subvencions corrents	0,00
Altres ingressos	18.768,07
Total	18.768,07

AJUNTAMENT DE STA. COLOMA DE GRAMENET**DETALL PER CENTRE / ACTIVITAT****Exercici 2022**

Pàg. 86

Data obtenció 01/06/2023

ACTIVITAT: 16400 / CEMENTIRI

TIPUS: Actividad Principal

Resultat Activitat

Costos Directes	Costos Indirectes	Costos Rebutis	Cost total	Ingressos	Marge	Cost Cedit
86.555,58	11.573,05	32.120,69	98.128,63	18.768,07	-79.360,56	0.00

AJUNTAMENT DE STA. COLOMA DE GRAMENET

DETALL PER CENTRE / ACTIVITAT

Exercici

2022

Pàg. 297

Data obtenció 01/06/2023

ACTIVITAT: 43120 / MERCATS MUNICIPALS

TIPUS: Actividad Principal

Elements de Cost	Import
Cotizaciones sociales a cargo del empleador	147.943,84
Otros coste sociales	1.624,53
Arrendamientos y cánones	596,72
Reparaciones y conservación	39.503,69
Tributos	0,70
Servicios bancarios y similares	6.892,59
Costes Financieros	2.370,99
Transportes	255,66
Indemnizaciones	18.871,99
Sueldos y Salarios	491.149,87
Servicios de profesionales independientes	128.178,45
Suministros	202.064,55
Costes de Transferencias	290,15
Amortizaciones	620.683,85
Total	1.660.427,59

ACTIVITAT: 43120 / MERCATS MUNICIPALS

TIPUS: Actividad Principal

Valor Rebut - Base de Càlcul

Activitats prestadores	Denominació	Portador				
		Indicador	Denominació	Valor Rebut Absolut	Valor Rebut Relatiu	Import Rebut
1101	GESTIO DEL DEUTE PUBLIC	75	Segons despesa directa	1.323.808,84	1,41%	4.323,76
15005	SUPORT ADMISNITRATIU AREA URBANISME	46	Segons despesa directa	1.323.808,84	4,29%	3.915,44
42500	ENERGIA	65	Segons despesa directa	1.323.808,84	1,41%	184,23
45900	PROJECTES I OBRES VIA PÚBLICA	50	Segons despesa directa	1.323.808,84	5,44%	43.410,42
8220	FISCALITZACIO	66	Segons despesa directa	1.323.808,84	1,41%	6.210,12
91201	ORGANS DE GOVERN	64	Segons despesa directa	1.323.808,84	1,41%	22.213,24
91202	SUPORT ADMINISTRATIU I D'ASSESORIA A ÒRGANS DE	51	Segons despesa directa	1.323.808,84	1,41%	4.025,44
92000	ADMINISTRACIO GENERAL DE L'ENTITAT	67	Segons despesa directa	1.323.808,84	1,41%	37.673,73
92002	PLANIFICACIO I ORGANITZACIO	52	Segons despesa directa	1.323.808,84	1,41%	2.760,82
92005	COMPRES CENTRALITZADES	53	Segons despesa directa	1.323.808,84	1,41%	5.784,63
92006	ARXIU	68	Segons despesa directa	1.323.808,84	1,41%	1.985,01
92007	CONSERGERIA	69	Segons despesa directa	1.323.808,84	1,41%	11.364,65
92008	SUPORT INFORMÀTIC	54	Segons despesa directa	1.323.808,84	1,41%	19.333,29
92009	LICITACIONS I CONTRACTES	55	Segons despesa directa	1.323.808,84	1,41%	4.888,90
92010	TELEFONIA	56	Segons despesa directa	1.323.808,84	1,41%	4.489,92
92011	FE PUBLICA	57	Segons despesa directa	1.323.808,84	1,41%	4.489,79
92012	ASSISTENCIA JURIDICA	58	Segons despesa directa	1.323.808,84	1,41%	11.259,31
92013	RECURSOS HUMANS	70	Segons despesa directa	1.323.808,84	1,41%	43.020,88
92014	ATENCIO ALS EMPLATS	71	Segons despesa directa	1.323.808,84	1,41%	4.849,99
92017	PREVENCIO DE RISCOS LABORALS	72	Segons despesa directa	1.323.808,84	1,41%	5.587,82
92018	EQUIPS PROCESSOS INFORMACIÓ	59	Segons despesa directa	1.323.808,84	1,41%	2.067,96
92019	ADQUISICIÓ D'EDIFICIS D'ADMINISTRACIÓ GENERAL	60	Segons despesa directa	1.323.808,84	1,41%	2.273,21
92021	MOBILIARI CENTRALITZAT	61	Segons despesa directa	1.323.808,84	1,41%	190,47
92024	SERVEIS URBANS	3	Segons despesa directa	1.895.006,81	10,70%	61.107,28
93103	COMPTABILITAT	73	Segons despesa directa	1.323.808,84	1,41%	4.657,60
93201	RECAPTACIO MUNICIPAL	74	Segons despesa directa	1.323.808,84	1,41%	24.550,84
					Total	336.618,75

AJUNTAMENT DE STA. COLOMA DE GRAMENET

DETALL PER CENTRE / ACTIVITAT

Exercici

2022

Pàg. 299

Data obtenció 01/06/2023

ACTIVITAT: 43120 / MERCATS MUNICIPALS

TIPUS: Actividad Principal

Ingressos

Elements d'Ingrés	Import
Subvencions corrents	0,00
Taxes	486.866,53
Altres ingressos	100,00
Total	486.966,53

Resultat Activitat

Costos Directes	Costos Indirectes	Costos Rebutos	Cost total	Ingressos	Marge	Cost Cedit
1.384.916,12	275.511,47	336.618,75	1.660.427,59	486.966,53	-1.173.461,06	0.00

COMPTE GENERAL 2022

INDICADORS

1. Indicadors generals

EVOLUCIÓ DELS INDICADORS FINANCERS, PATRIMONIALS I PRESSUPOSTARIS

INDICADORS FINANCERS I PATRIMONIALS	2022	2021	2020	2019	2018	2017	2016	2015	2014	2013
Liquiditat Immediata	1,16	1,13	0,95	0,58	0,89	0,71	0,75	0,27	0,1	0,02
Solvència a Curt Termini	1,72	1,93	1,99	1,59	1,92	1,81	1,90	1,33	1,27	1,49
Endeutament per Habitant	795,15	582,35	448,82	414,48	427,4	468,47	533,355	668,65	538,77	589,94
INDICADORS PRESUPOSTARIS										
Execució del Pressupost de Despeses	0,63	0,65	0,73	0,77	0,76	0,75	0,825	0,87	0,87	0,81
Realització de Pagaments	0,85	0,86	0,88	0,87	0,89	0,87	0,91	0,93	0,88	0,85
Despesa per Habitant	1.183,4	1050,23	958,59	1046,3	981,8	983,37	838,39	826,17	958,22	905,2
Inversió per Habitant	139,04	107,87	125,96	175,87	149,76	92,27	71,91	154,07	154,07	175,12
Esforç Inversor	0,12	0,1	0,13	0,17	0,15	0,09	0,09	0,08	0,16	0,19
Període Mitjà de Pagament	17,02	12,9	16,48	14,74	15,43	19,97	14,65	23,46	72,18	69,9
Execució del Pressupost d'Ingressos	0,68	0,65	0,83	0,73	0,79	0,76	0,95	0,93	0,88	0,81
Realització de Cobraments	0,95	0,95	0,93	0,91	0,93	0,9		0,88	0,88	0,81
Autonomia	0,74	0,76	0,77	0,85	0,82	0,87	0,84	0,83	0,83	0,97
Autonomia Fiscal	0,3	0,3	0,33	0,36	0,34	0,34	0,35	0,31	0,27	0,28
Mitjana de Període de Cobrament	87,41	179,02	203,32	66,63	203,92	186,99	190,9	184,2	62,11	56,48
Superàvit per Habitant	80,15	73,12	105,03	85,28	78	135,49	87,29	43,79	38,15	51,9
DE PRESSUPOSTOS TANCATS										
Realització de Pagaments	0,70	0,81	0,85	0,72	0,78	0,8	0,91	0,76	0,76	0,83
Realització de Cobraments	0,19	0,25	0,28	0,25	0,3	0,25	0,92	0,46	0,44	0,31
Nombre d'Habitants	118.540	119.936	120.888	119.710	119.762	118.775	118.665	118.786	121.171	122.373

2. Indicadors d'Urbanisme

AJUNTAMENT DE SANTA COLOMA DE GRAMENET
ÀREA: URBANISME, S.MPALS., ESP.PÚBLIC, CIVISME I SOSTENIBILITAT
SERVEI: DIRECCIÓ DE SERVEIS
PROGRAMA: 7000 Direcció d'Urbanisme, ...

ANY 2022

OBJECTIUS I INDICADORS BÀSICS

INDICADORS OPERATIUS BÀSICS		VALORS FINALS ANTERIORS			FINAL	FINAL
CONCEPTE	UNITAT	2018	2019	2020	2021	2022
D'ESTRUCTURA						
Despesa per habitant gastada en obres (capítols VI)	euros	98,91	128,71	118,58	83,57	117,48
Despesa per Km2 de sòl urbà (ciutat) gastada en obres (capítols VI)	euros/km2	2.895.552,63	3.780.281,36	2.975.545,00	2.076.895,73	3.414.745,82
Despesa corrent inicial de tota l'Àrea (sense capítol I)	euros	23.374.831,00	25.442.870,29	26.422.442,86	26.351.115,98	30.293.751,08
Despesa corrent final gestionada (sense capítol I i sense OPA's)	euros	23.944.468,95	24.116.949,18	24.965.763,06	26.557.237,19	29.909.146,74
% pressupost gestionat de capítol II	%	88,46%	91,12%	79,76%	80,56%	83,61%
% Finançament propi de la despesa	%	11,25%	19,68%	12,27%	9,82%	11,22%

FITXA 0

AJUNTAMENT DE SANTA COLOMA DE GRAMENET
ÀREA: URBANISME, S.MPALS., ESP.PÚBLIC, CIVISME I SOSTENIBILITAT
SERVEI: DIRECCIÓ DE SERVEIS
PROGRAMA: 7010 - Servei de Gestió econòmica i administrativa

ANY 2022

OBJECTIUS I INDICADORS BÀSICS

INDICADORS OPERATIUS BÀSICS		VALORS FINALS ANTERIORS			FINAL	FINAL
CONCEPTE	UNITAT	2018	2019	2020	2021	2022
D'ESTRUCTURA						
Cost personal	euros	733.974,72	788.636,05	874.054,41	895.398,43	835.010,10
Càrrec inicial d'ingressos per guals i reserves d'estacionament	euros	601.000,00	613.020,00	613.020,00	613.020,00	613.020,00
DE PROCÉS						
Número d'expedients tramitats de:						
* Guals (VPG)	expedients	109	117	82	127	157
* Talls de carrer (TCR)	expedients	419	501	230	261	206
* Sancionadors neteja (SVP)	expedients	570	599	447	949	936
* Rases (RAS)	expedients	231	232	123	222	177
* Ocupació de la Via Pública (VPH)	expedients	399	248	131	222	406
* Contractació (GCO's tramitats PSE) ¹	expedients	774	784	827	759	-
* Contractació (GCO's tramitats a Sicalwin)	expedients	570	549	564	608	597
* Factures (FAC's tramitats a Sicalwin)	expedients	9.306	8.469	9.451	9.552	10.399
Número de Decrets proposats aprovació referents a contractes de serveis i obres	expedients	-	258	272	293	276
Número d'expedients proposats a la Junta de Govern Local	expedients	-	105	75	96	104
Número d'expedients proposats al Ple	expedients	-	9	18	21	11
Operacions comptables realitzades pel Centre Gestor	operacions	3.057	3.738	3.981	5.260	3.991
Mitja de dies transcorreguts entre el registre d'una factura i la seva tramitació	dies	22	24	23	20	26
Número de transferències de crèdit tramitades (mitjançant Decret i Ple)	expedients	54	49	45	48	44
Número d'aplicacions pressupostàries i/o projectes comptables creats	expedients	92	68	62	108	98
Número de certificacions d'obres tramitades	expedients	113	165	117	163	228
Número propostes d'alta de patrimoni tramitades	expedients	159	184	157	249	236

FITXA 0

1. Amb la incorporació al SICA L del camp "expedient" l'obtenció d'aquesta dada és més exacte que mitjançant explotacions de dades del PSE, per aquest motiu, s'afegeix una nova línia i es diferencia el indicador.

AJUNTAMENT DE SANTA COLOMA DE GRAMENET
ÀREA: URBANISME, S.MPALS., ESP.PÚBLIC, CIVISME I SOSTENIBILITAT
SERVEI: MEDI AMBIENT I HIGIENE AMBIENTAL
PROGRAMA: 7100 Gestió General del Servei

ANY 2022

OBJECTIUS I INDICADORS BÀSICS

INDICADORS OPERATIUS BÀSICS		VALORS FINALS ANTERIORS			FINAL	FINAL
CONCEPTE	UNITAT	2018	2019	2020	2021	2022
D'ESTRUCTURA						
Despesa Municipal per habitant en Servei de Medi Ambient	Euros	6,08	6,14	6,25	7,35	7,35
% de finançament extern	%	16,47%	8,79%	12,89%	27,59%	11,90%
% d'aportació Mpal. en Servei M.Ambient respecte pressup.corrent Ajuntament	%	1,97%	0,64%	0,66%	0,77%	0,74%

AJUNTAMENT DE SANTA COLOMA DE GRAMENET

ÀREA: URBANISME, S.MPALS., ESP.PÚBLIC, CIVISME I SOSTENIBILITAT

SERVEI: MEDI AMBIENT I HIGIENE AMBIENTAL

PROGRAMA: 7110-Zoonosi

ANY 2022

OBJECTIUS I INDICADORS BÀSICS

INDICADORS OPERATIUS BÀSICS		VALORS FINALS ANTERIORS			FINAL	FINAL
CONCEPTE	UNITAT	2018	2019	2020	2021	2022
D'ESTRUCTURA						
Despesa generada per Hab. Pel Servei de zoonosi i protecció dels animals (sense Cap. I)	Euros	1,42	1,43	1,57	1,86	1,72

FITXA 0

AJUNTAMENT DE SANTA COLOMA DE GRAMENET
ÀREA: URBANISME, S.MPALS., ESP.PÚBLIC, CIVISME I SOSTENIBILITAT
SERVEI: MEDI AMBIENT I HIGIENE AMBIENTAL
PROGRAMA 2014: 7120-Medi Ambient i Higiene Ambiental

ANY 2022

OBJECTIUS I INDICADORS BÀSICS

INDICADORS OPERATIUS BÀSICS		VALORS FINALS ANTERIORS			FINAL	FINAL
CONCEPTE	UNITAT	2018	2019	2020	2021	2022
D'ESTRUCTURA						
Gestió pressupostària: Despesa generada per habitant pel Servei de Medi Ambient i Higiene Ambiental (sense capítol I)	Euros	0,40	0,41	0,35	0,38	0,37
DE PROCÉS						
Registre torres refrigeració decret legionel·la. Equips registrats	Actuacions	2	2	2	2	2
Aplicació del decret de control de piscines (Inspeccions).	Actuacions	5	5	5	5	5
Tramitació informes ambientals (Llei intervenció integral)	Informes	5	5	3	1	1
Control sorolls	Actuacions	0	0	1	0	0
Control higiènic sorrals i àrees d jocs infantils	Actuacions	60	70	70	75	75

AJUNTAMENT DE SANTA COLOMA DE GRAMENET
ÀREA: URBANISME, S.MPALS., ESP.PÚBLIC, CIVISME I SOSTENIBILITAT
SERVEI: MEDI AMBIENT I HIGIENE AMBIENTAL
PROGRAMA: 7130-Educació i Sensibilització Ambiental

ANY 2022

OBJECTIUS I INDICADORS BÀSICS

INDICADORS OPERATIUS BÀSICS		VALORS FINALS ANTERIORS			FINAL	FINAL
CONCEPTE	UNITAT	2018	2019	2020	2021	2022
D'ESTRUCTURA						
Gestió pressupostària:						
Despesa generada per habitant pel Servei d'Educació i Sensibilització Ambiental (sense Cap.I)	Euros	0,64	0,73	0,65	1,29	0,80
DE PROCÉS						
ACTIVITATS DE SENSIBILITZACIÓ						
Fira Medi Ambient / Dia de la Terra	Assistents	suspès pluja	5000	pandèmia suspès	pandèmia suspès	5000
Fira Civisme	Assistents	-	-		-	-
Diada de l'Ensenyament	Assistents	-	-		-	-
Setmana mobilitat	Assistents	-	-		110	200
Bicicletada popular Besòs	Assistents	130	200	pandèmia suspès	pandèmia suspès	-
Plantades populars i escolars Serra de Marina	Assistents	1900	2000	pandèmia suspès	500	600
Setmana de l'energia	Assistents				-	-
Inauguració Ecometròpoli	Assistents				-	-
Altres esdeveniments temàtics globals	Assistents				200	300
Altres esdeveniments d'àmbit local	Assistents				364	-
		2.030	7.200	0	1.174	6.100
CENTRE D'EDUCACIÓ AMBIENTAL ECOMETRÒPOLI						
Activitats	Assistents	3.800	3.200	pandèmia	pandèmia	-
Tallers escolars	Assistents	9.900	14.200	754	549	1.054
Casals estiu	Assistents	1.300	1.057	10.085	9.737	12.653
		15.000	18.457	11.197	11.242	13.707
AULA AMBIENTAL CAN ZAM						
Jugateca	Assistents	4.200	3.200	pandèmia	pandèmia	-
Activitats	Assistents			398	1.653	3.643
		4.200	4.700	1.086	5.832	4.917
DE RESULTAT		21.230	30.357	12.283	18.248	24.724

AJUNTAMENT DE SANTA COLOMA DE GRAMENET

ÀREA: URBANISME, S.MPALS., ESP.PÚBLIC, CIVISME I SOSTENIBILITAT

SERVEI: MEDI AMBIENT I HIGIENE AMBIENTAL

PROGRAMA: 7140-Medi Natural

ANY 2022

OBJECTIUS I INDICADORS BÀSICS

INDICADORS OPERATIUS BÀSICS		VALORS FINALS ANTERIORS			FINAL	FINAL
CONCEPTE	UNITAT	2018	2019	2020	2021	2022
D'ESTRUCTURA						
Gestió pressupostària: Despesa generada per habitant pel Servei de Medi Natural (sense Cap. I)	Euros	1,16	0,79	1,17	0,94	1,16

FITXA 0

AJUNTAMENT DE SANTA COLOMA DE GRAMENET
ÀREA: URBANISME, S.MPALS., ESP.PÚBLIC, CIVISME I SOSTENIBILITAT
SERVEI: MEDI AMBIENT I HIGIENE AMBIENTAL
PROGRAMA: 7150-Medi Urbà i Canvi Climàtic

ANY 2022
OBJECTIUS I INDICADORS BÀSICS

INDICADORS OPERATIUS BÀSICS		VALORS FINALS ANTERIORS			FINAL	FINAL
CONCEPTE	UNITAT	2018	2019	2020	2021	2022
D'ESTRUCTURA						
Gestió pressupostària:						
Despesa generada per Hab. Servei Agenda 21 local-Oficina Canvi Climàtic (sense Cap.I)	Euros	0,82	0,63	0,72	0,84	0,91

AJUNTAMENT DE SANTA COLOMA DE GRAMENET
ÀREA: URBANISME, S.MPALS., ESP.PÚBLIC, CIVISME I SOSTENIBILITAT
SERVEI: GESTIÓ URBANÍSTICA I HABITATGE
PROGRAMA: 7300 - Gestió Urbanística i Habitatge

ANY 2022

OBJECTIUS I INDICADORS BÀSICS

INDICADORS OPERATIUS BÀSICS		VALORS FINALS ANTERIORS			FINAL	FINAL
CONCEPTE	UNITAT	2018	2019	2020	2021	2022
D'ESTRUCTURA						
Euros per Km2 de terme municipal gastats en adquisició de sòl	euros/km2	8.868,10	107.608,48	39.140,37	81.744,78	442.067,78
Cost treballadors/habitant/any	euros	2,12	2,23	2,43	2,63	2,33
Finançament propi de la despesa	%	13,65%	83,16%	30,97%	18,33%	12,90%
DE PROCÉS						
Operacions comptables realitzades pel Centre Gestor	operacions	55	151	163	49	112

FITXA 0

AJUNTAMENT DE SANTA COLOMA DE GRAMENET
ÀREA: URBANISME, S.MPALS., ESP.PÚBLIC, CIVISME I SOSTENIBILITAT
SERVEI: GABINET D'ACCIÓ TERRITORIAL
PROGRAMA: 7400 - Gabinet d'Acció Territorial

ANY 2022

OBJECTIUS I INDICADORS BÀSICS

INDICADORS OPERATIUS BÀSICS		VALORS FINALS ANTERIORS			FINAL	FINAL
CONCEPTE	UNITAT	2018	2019	2020	2021	2022
D'ESTRUCTURA						
Cost de personal	euros	309.969,63	296.304,76	330.464,66	363.854,73	307.990,14
Cost treballadors/habitant/any	euros	2,61	2,49	2,74	3,05	2,61

FITXA 0

INDICADORS OPERATIUS BÀSICS CONCEPTE	UNITAT	VALORS FINALS ANTERIORS			FINAL 2021	FINAL 2022
		2018	2019	2020		
D'ESTRUCTURA						
% d'inversions gastades respecte a les consignades (Capítol VI)	%	34,97%	42,71%	48,42%	59,08%	20,55%
Previsions totals d'ingrés en concepte de subvencions (capítol VII)	euros	12.401.736,81	9.058.647,48	10.354.291,05	16.591.331,80	30.537.257,24
Import total drets reconeguts nets en concepte de subvencions (capítol VII)	euros	4.238.623,37	3.132.132,37	4.370.103,66	2.756.166,61	5.185.644,68
% drets recaptats respecte als drets reconeguts nets subvencions capítol VII	%	100,00%	82,29%	99,60%	100,00%	100,00%
DE PROCÉS						
Nombre d'expedients de rases	Expedients	224	232	123	222	177
Mitjana dies concessió llicència de rasa	Dies	51	38	40	25	35
Nombre i % Llicències Sol·licitades per ENDESA	nº i %	60 (25,97%)	50 (21,55%)	34 (27,64%)	-	-
Nombre i % Llicències Sol·licitades per GAS NATURAL	nº i %	65 (28,14%)	35 (15,09%)	-	-	-
Nombre i % Llicències Sol·licitades per AIGÜES DE BARCELONA	nº i %	97 (41,99%)	138 (59,48%)	26 (21,14%)	84 (37,84%)	61 (34,46%)
Nombre i % Llicències Sol·licitades per TELEFÒNICA	nº i %	3 (1,30%)	2 (0,86%)	1 (0,81%)	7 (3,15%)	1 (0,56%)
Nombre i % Llicències Sol·licitades per EDISTRIBUCIÓN REDES DIGITALES, SLU	nº i %	-	-	18 (14,63%)	78 (35,14 %)	42 (23,73%)
Nombre i % Llicències Sol·licitades per NEDGIA CATALUNYA SA	nº i %	-	-	32 (26,02%)	49 (22,07%)	58 (32,77%)
Nombre i % Llicències Sol·licitades per altres operadors	nº i %	6 (2,60%)	7 (3,02%)	12 (9,76%)	4 (1,80 %)	15 (8,47%)
DE RESULTAT						
<u>SOBRE ACTUACIONS RELACIONADES AMB PROJECTES I OBRES</u>						
% Llicències Concedides	%	96,97%	96,98%	92,68%	94,41%	88,14%
Llargària total de les rases sol·licitades	metres (%)	4.721,73	8.905,19	2.571,75	9.477,60	3.658,94
Llargària rases sol·licitades per ENDESA i % respecte al total	metres (%)	2.478 (52,48%)	1.482 (16,64%)	628 (24,42%)	-	-
Llargària rases sol·licitades per GAS NATURAL i % respecte al total	metres (%)	1.199,98 (25,41%)	2.274,49 (25,54%)	-	-	-
Llargària rases sol·licitades per AIGÜES DE BARCELONA i % respecte al total	metres (%)	957,50 (20,28%)	1.310,70 (14,72%)	1.019,65 (39,65%)	1.726,83 (18,22%)	1.811,34 (49,50%)
Llargària rases sol·licitades per TELEFÒNICA i % respecte al total	metres (%)	15,25 (0,32%)	4 (0,04%)	8 (0,31%)	20 (0,22%)	7,50 (0,20%)
Llargària rases sol·licitades per EDISTRIBUCIÓN REDES DIGITALES, SLU i % respecte al total	metres (%)	-	-	498 (19,36%)	3.177 (33,52%)	1.185 (32,29%)
Llargària rases sol·licitades per NEDGIA CATALUNYA SA i % respecte al total	metres (%)	-	-	37,60 (1,46%)	4.427,77 (46,72%)	66,60 (1,82%)
Llargària rases sol·licitades per altres operadors i % respecte al total	metres (%)	71 (1,50%)	3.834 (43,06%)	380,50 (14,80%)	126 (1,32%)	588,50 (16,08%)
Carrer del que s'han sol·licitat més metres de rases i nombre de metres sol.	carrer i metres	Pg.Llorenç Serra (743)	Pg.Salzereda(4.047)	Av. Anselm Riu (335,91)	C. Prat de la Riba (471,45)	C. Roger de Llúria (571,60)

AJUNTAMENT DE SANTA COLOMA DE GRAMENET ÀREA: SERVEIS TERRITORIALS I MUNICIPALS SERVEI: SERVEIS MUNICIPALS PROGRAMA: 7610-Neteja viària	ANY 2022				
	OBJECTIUS I INDICADORS BÀSICS				

INDICADORS OPERATIUS BÀSICS CONCEPTE	UNITAT	VALORS FINALS ANTERIORS			FINAL 2021	FINAL 2022
		2018	2019	2020		
D'ESTRUCTURA						
Ingressos taxa recollida d'escombraries industrials	euros	1.098.190,85	1.058.814,11	691.999,54	993.322,36	1.070.621,12
Despesa en recollida de resta per Kg. recollit	€/Kg.	0,072	0,073	0,074	0,084	0,081
Despesa en recollida de resta per habitant	euros/habitant	21,74	21,72	21,69	24,63	22,97
Despesa en recollida de resta per enganxall	€/enganxall/dia	9,82			0	0
Despesa en neteja viària per habitant*	euros/habitant	42,47	48,78	43,99	55,46	53,61
Despesa en neteja viària per Km2	€/Km2.	1.051.237,67	1.211.522,96	1.103.720,71	1.378.248,20	1.317.680,41
Despesa en neteja d'accessos mecànics per habitant	euros/habitant	0,58	0,63	0,65	0,70	0,68
DE PROCÉS						
Kgs. totals de residus urbans recollits	Kgs.	44.496.136	43.804.814	43.720.604	43.540.958	44.615.356
Kgs. totals de recollida selectiva (vidre,paper-cartró,envasos, orgànica)	Kgs.	5.224.297	5.832.200	6.145.379	6.190.903	6.206.770
Kgs. totals de recollida selectiva (deixalleria i altres)	Kgs.	3.232.719	2.186.754	2.232.065	2.706.935	2.907.226
Kgs. totals de residus urbans no selectius	Kgs.	36.039.120	35.785.860	35.343.160	34.643.120	33.099.020
Kgs. totals de residus urbans recollits per habitant i dia	Kgs./hab./dia	1,03	1,01	0,99	1,00	1,04
Nombre de contenidors resta	contenidors	721	707	699	680	663
Nombre d'habitants per contenidor resta	hab./conten.	164,80	168,62	172,31	175,43	177,95
Rendiment per contenidor resta i any	Kgs./conten.	49.984,91	50.616,49	50.562,46	50.945,76	49.923,11
Rendiment per buidat resta	Kgs./conten./dia	137	139	139	140	137
Rendiment per habitant resta	Kgs./hab.	303	300	293	290	281

FITXA 0

2021 es va incrementar servei i en el 2022 no es paga amortització

AJUNTAMENT DE SANTA COLOMA DE GRAMENET
ÀREA: SERVEIS TERRITORIALS I MUNICIPALS
SERVEI: SERVEIS MUNICIPALS
PROGRAMA: 7610-Recollida i eliminació de residus

ANY 2022

OBJECTIUS I INDICADORS BÀSICS

INDICADORS OPERATIUS BÀSICS		VALORS FINALS ANTERIORS			FINAL	FINAL
CONCEPTE	UNITAT	2018	2019	2019	2021	2022
D'ESTRUCTURA						
Despesa de la recollida i eliminació de voluminosos	€	515.923,19	545.461,61	582.709,25	620.671,47	815.722,08
Despesa de la recollida i eliminació de voluminosos per habitant	€/habitant	4,34	4,58	4,84	5,20	6,91
Despesa de la recollida i eliminació d'una tona de voluminosos	€/tona	248,61	259,24	266,77	252,71	341,04
DE PROCÉS						
Tones de residus voluminosos	Tones	2.075,25	2.104,04	2.184,28	2.456,04	2.391,89
% Variació respecte l'any anterior	%	12,08%	1,39%	3,81%	12,44%	-2,61%
Rendiment per habitant de l'eliminació	Tones/hab.	0,01747	0,01765	0,01814	0,02059	0,02027

AJUNTAMENT DE SANTA COLOMA DE GRAMENET
 ÀREA: SERVEIS TERRITORIALS I MUNICIPALS
 SERVEI: SERVEIS MUNICIPALS
 PROGRAMA: 7610-Recollida Selectiva

ANY 2022

OBJECTIUS I INDICADORS BÀSICS

INDICADORS OPERATIUS BÀSICS		VALORS FINALS ANTERIORS			FINAL	FINAL
CONCEPTE	UNITAT	2018	2020	2020	2021	2022
D'ESTRUCTURA						
Despesa corrent en la recollida selectiva	euros	640.477,38	674.120,23	682.868,89	664.204,80	846.428,88
Despesa corrent en la recollida selectiva per habitant	euros/hab	5,39	5,65	5,67	5,57	7,17
Despesa corrent en la recollida selectiva per tona	euros/tona	121,77	115,21	111,12	107,29	133,71
DE PROCÉS						
Volum de fracció vidre recollit	Tones	1.111	1.212	1.239	1.252	1.300
Volum de fracció Paper/Cartró recollit	Tones	1.750	1.947	2.070	2.074	2.178
Volum de fracció d'Envasos recollit	Tones	954	1.199	1.272	1.229	1.216
Volum de fracció d'Orgànica recollit	Tones	1.435	1.493	1.564	1.636	1.636
Volum de residus selectius aportats a la Deixalleria	Tones	3.197	2.163	2.210	2.706	2.907
% d'impropis de FORM	%	15,57	11,9	10,61	12,09	14,00

AJUNTAMENT DE SANTA COLOMA DE GRAMENET
ÀREA: SERVEIS TERRITORIALS I MUNICIPALS
SERVEI: SERVEIS MUNICIPALS
PROGRAMA: 7610 - Neteja Vertical (graffitis)

ANY 2022

OBJECTIUS I INDICADORS BÀSICS

INDICADORS OPERATIUS BÀSICS		VALORS FINALS ANTERIORS			FINAL	FINAL
CONCEPTE	UNITAT	2018	2019	2020	2021	2022
D'ESTRUCTURA						
Despesa corrent en neteja de façanes	euros	41.876,43	70.945,13	68.282,64	73.607,60	70.653,61
Despesa corrent en neteja de façanes per habitant	euros/hab	0,35	0,60	0,57	0,62	0,60

AJUNTAMENT DE SANTA COLOMA DE GRAMENET ÀREA: SERVEIS TERRITORIALS I MUNICIPALS SERVEI: SERVEIS MUNICIPALS PROGRAMA: 7630-Neteja d'Edificis	ANY 2022 OBJECTIUS I INDICADORS BÀSICS
---	---

INDICADORS OPERATIUS BÀSICS		VALORS FINALS ANTERIORS			FINAL	FINAL
CONCEPTE	UNITAT	2018	2019	2020	2021	2022
D'ESTRUCTURA						
Despesa corrent en neteja d'edificis	euros	3.081.213,64	3.255.152,93	3.716.402,53	5.233.262,87	5.035.845,60
Despesa corrent en neteja d'edificis per habitant	€/habitant	25,93	27,30	30,86	43,87	42,68

AJUNTAMENT DE SANTA COLOMA DE GRAMENET
ÀREA: SERVEIS TERRITORIALS I MUNICIPALS
SERVEI: SERVEIS MUNICIPALS
PROGRAMA: 7660-Mercats Municipals

ANY 2022

OBJECTIUS I INDICADORS BÀSICS

INDICADORS OPERATIUS BÀSICS		VALORS FINALS ANTERIORS			FINAL	FINAL
CONCEPTE	UNITAT	2018	2019	2020	2021	2022
D'ESTRUCTURA						
Despesa corrent en mercats municipals per habitant	euros/hab	3,77	4,44	4,22	4,29	4,11
Despesa corrent del servei per m2 de superfície total	euros/m2	51,05	60,30	57,98	58,39	55,27
Despesa corrent del servei per hora d'obertura anual	euros/hora	143,12	-	-	-	-

AJUNTAMENT DE SANTA COLOMA DE GRAMENET
ÀREA: SERVEIS TERRITORIALS I MUNICIPALS
SERVEI: SERVEIS MUNICIPALS
PROGRAMA: 7670-Cementiri Municipal

ANY 2022

OBJECTIUS I INDICADORS BÀSICS

INDICADORS OPERATIUS BÀSICS		VALORS FINALS ANTERIORS			FINAL	FINAL
CONCEPTE	UNITAT	2018	2019	2020	2021	2022
D'ESTRUCTURA						
Ingressos per cànon de cementiri	€	17.622,86	18.028,19	18.046,22	18.046,22	18.768,07
Ingressos per serveis prestats (crematori, floristeria, tanatori)	€	32.935,36	-	41.586,01	39.460,43	37.586,98
DE PROCÉS						
Número de nínxols venuts	nínxols	-	137	195	85	132
Número de nínxols buits (nous)	nínxols	-	138	138	163	136
Número de columbaris	columbaris	-	-	34	31	18
Número de lloguers	lloguers	-	44	67	79	37
Número d'inhumacions	inhumacions	-	584	485	616	559
Número de canvis de nom	canvis nom	-	144	130	122	115
Número d'oratori	oratoris	-	856	633	646	901
Número d'incineracions	incineracions	-	518	512	498	591

AJUNTAMENT DE SANTA COLOMA DE GRAMENET
ÀREA: SERVEIS TERRITORIALS I MUNICIPALS
SERVEI: URBANISME
PROGRAMA: 7700-Disciplina Urbanística i Llicències

ANY 2022

OBJECTIUS I INDICADORS BÀSICS

INDICADORS OPERATIUS BÀSICS		VALORS FINALS ANTERIORS			FINAL	FINAL
CONCEPTE	UNITAT	2018	2019	2020	2021	2022
D'ESTRUCTURA						
Ingressos OOFF concessió de llicències d'obertura (Drets reconeguts nets)	euros	218.900,37	222.136,67	53.381,10	224.380,29	265.996,50
Ingressos OOFF per a llicències d'obres (Drets reconeguts nets)	euros	170.928,96	350.863,62	33.564,04	234.572,89	291.446,49
DE PROCÉS						
Temps mig de concessió de llicències d'obres majors	dies naturals	51	93	163	120	141
Temps mig de concessió de llicències d'obres menors	dies naturals	25	38	47	49	41
Temps mig de concessió de noves activitats econòmiques:	dies naturals	120	91	50	160	112
DE RESULTAT						
% llicències d'obres majors concedides respecte a les sol·licitades	% llicències	17,39%	13,46%	10,26%	12,50%	23,53%
% llicències d'obres menors concedides respecte a les sol·licitades	% llicències	77,72%	79,50%	82,50%	92,47%	90,86%
% Nombre d'expedients d'activitats finalitzats	% expedients	58,50%	57,89%	48,21%	45,73%	57,32%

AJUNTAMENT DE SANTA COLOMA DE GRAMENET
ÀREA: SERVEIS TERRITORIALS I MUNICIPALS
SERVEI: SERVEI DE MANTENIMENT
PROGRAMA: 7800-Gestió General del Servei de Manteniment

ANY 2022

OBJECTIUS I INDICADORS BÀSICS

INDICADORS OPERATIUS BÀSICS		VALORS FINALS ANTERIORS			FINAL	FINAL
CONCEPTE	UNITAT	2018	2019	2020	2021	2022
D'ESTRUCTURA						
Pressupost corrent del servei executat	euros	6.448.290,61	6.040.355,88	5.979.341,51	6.129.980,13	6.059.594,48
Despesa en manteniment per habitant ¹	euros/hab.	54,27	50,67	49,64	51,39	51,36

FITXA 0

1 Aquest indicador contempla tota la despesa de l'orgànic 78 (parcs i jardins, manteniment via pública , semàfors, manteniment escales mecàniques, etc..)

ANY 2022

ÀREA: SERVEIS TERRITORIALS I MUNICIPALS
 SERVEI: SERVEI DE MANTENIMENT
 PROGRAMA: 7810-Manteniment Via Pública

OBJECTIUS I INDICADORS BÀSICS

INDICADORS OPERATIUS BÀSICS		VALORS FINALS ANTERIORS			FINAL	FINAL
CONCEPTE	UNITAT	2018	2019	2020	2021	2022
D'ESTRUCTURA						
Despesa en manteniment via publica	euros	1.505.272,61	1.786.821,04	1.903.668,11	1.991.425,19	1.814.252,67
Despesa en manteniment de les escales (sense capítol I)	euros	497.859,75	537.907,55	528.584,81	535.892,51	543.375,33
Despesa en manteniment per habitant	€/habitant	12,67	14,99	15,81	16,69	15,38
Despesa en manteniment d'accessos mecànics per habitant (inclosa repercusió capítol I)	€/habitant	4,69	5,01	4,77	5,06	5,58
Despesa mitjana en manteniment d'accessos mecànics (inclosa repercusió capítol I)	€/ escala	12.125,94	13.267,50	11.964,11	12.571,38	13.161,51

FITXA 0

Gestió General de Manteniment l'indicador contempla tota la despesa de l'orgànic 78 (parcs i jardins, manteniment via pública , semàfors, manteniment escales mecàniques, etc

ÀREA:	SERVEIS TERRITORIALS I MUNICIPALS
SERVEI:	MANTENIMENT
PROGRAMA:	7820-Manteniment Senyalització i Semaforització

ANY 2022
OBJECTIUS I INDICADORS BÀSICS

INDICADORS OPERATIUS BÀSICS		VALORS FINALS ANTERIORS			FINAL	FINAL
CONCEPTE	UNITAT	2018	2019	2020	2021	2022
D'ESTRUCTURA						
% Despesa corrent del Servei sobre el pressupost del Servei de Manteniment	%	3,65%	4,57%	4,57%	4,96%	4,39%
Despesa corrent del servei de senyalització i semaforització per habitant	euros/hab	1,91	2,22	2,71	1,98	1,93

FITXA 0

ÀREA: SERVEIS TERRITORIALS I MUNICIPALS
SERVEI: MANTENIMENT
PROGRAMA: 7830-Manteniment Enllumenat Públic

ANY 2022

OBJECTIUS I INDICADORS BÀSICS

INDICADORS OPERATIUS BÀSICS		VALORS FINALS ANTERIORS			FINAL	FINAL
CONCEPTE	UNITAT	2018	2019	2020	2021	2022
D'ESTRUCTURA						
Despesa en manteniment enllumenat públic per habitant	euros/hab.	6,45	4,98	4,70	4,48	4,55
Despesa en manteniment enllumenat públic per punt de llum	euros/punt llum	88,81	66,21	63,08	61,38	61,34
DE PROCÉS						
Número de punts de llum (làmpares)	punts llum	8.626	8.967	8.973	8.705	8.745

FITXA 0

AJUNTAMENT DE SANTA COLOMA DE GRAMENET

ÀREA: SERVEIS TERRITORIALS I MUNICIPALS

SERVEI: DIRECCIÓ DE SERVEIS

PROGRAMA: 7840 - Manteniment Encarregat General BMO

ANY 2022

OBJECTIUS I INDICADORS BÀSICS

INDICADORS OPERATIUS BÀSICS		VALORS FINALS ANTERIORS			FINAL	FINAL
CONCEPTE	UNITAT	2018	2019	2020	2021	2022
D'ESTRUCTURA Despesa per habitant	euros	2,50	2,68	2,69	2,73	3,00

FITXA 0

AJUNTAMENT DE SANTA COLOMA DE GRAMENET
ÀREA: SERVEIS TERRITORIALS I MUNICIPALS
SERVEI: SERVEIS MUNICIPALS
PROGRAMA: 7850-Parcs i Jardins

ANY 2022

OBJECTIUS I INDICADORS BÀSICS

INDICADORS OPERATIUS BÀSICS		VALORS FINALS ANTERIORS			FINAL	FINAL
CONCEPTE	UNITAT	2018	2019	2020	2021	2022
D'ESTRUCTURA						
Despesa manteniment integral de parcs, jardins i mobiliari urbà i arbrat viari	euros	2.673.609,69	2.546.653,64	2.488.463,35	2.532.229,68	2.642.394,43
Despesa en manteniment integral de parcs, jardins, mob.urbà i arbrat viari/hab	€/hab.	22,50	21,36	20,66	21,23	22,40
Inversió realitzada en jocs infantils	euros	292.156,40	167.328,36	72.690,30	192.167,33	170.878,99

FITXA 0

AJUNTAMENT DE SANTA COLOMA DE GRAMENET
ÀREA: SERVEIS TERRITORIALS I MUNICIPALS
SERVEI: SERVEIS MUNICIPALS
PROGRAMA: 7851-Manteniment Clavegueram Parcs

ANY 2022

OBJECTIUS I INDICADORS BÀSICS

INDICADORS OPERATIUS BÀSICS		VALORS FINALS ANTERIORS			FINAL	FINAL
CONCEPTE	UNITAT	2018	2019	2020	2021	2022
D'ESTRUCTURA						
Cost manteniment clavegueram	euros	194.260,81	329.601,69	252.130,10	235.850,48	269.847,96
Cost manteniment clavegueram / habitant	euros/hab.	1,63	2,76	2,09	1,98	2,29

FITXA 0

AJUNTAMENT DE SANTA COLOMA DE GRAMENET
ÀREA: SERVEIS TERRITORIALS I MUNICIPALS
SERVEI: MANTENIMENT
PROGRAMA: 7900-Manteniment d'Edificis

ANY 2022

OBJECTIUS I INDICADORS BÀSICS

INDICADORS OPERATIUS BÀSICS		VALORS FINALS ANTERIORS			FINAL	FINAL
CONCEPTE	UNITAT	2018	2019	2020	2021	2022
D'ESTRUCTURA						
Despesa manteniment edificis / habitant	€/habitant	11,95	15,62	15,04	13,93	13,05

FITXA 0

AJUNTAMENT DE SANTA COLOMA DE GRAMENET
 ÀREA: SERVEIS TERRITORIALS I MUNICIPALS
 SERVEI: MANTENIMENT
 PROGRAMA: 7910-Consums

ANY 2022

OBJECTIUS I INDICADORS BÀSICS

INDICADORS OPERATIUS BÀSICS CONCEPTE	UNITAT	VALORS FINALS ANTERIORS			FINAL 2021	FINAL 2022
		2018	2019	2020		
D'ESTRUCTURA						
Despesa de consums per habitant	euros/hab	25,64	24,04	20,29	21,32	28,03
Despesa subministrament aigua	euros	609.623,79	706.948,26	513.708,62	551.322,38	525.192,60
Despesa subministrament energia elèctrica	euros	2.048.966,31	1.759.860,57	1.600.313,29	1.516.053,55	2.359.599,91
Despesa subministrament gas edificis	euros	387.778,55	399.449,63	329.803,16	484.377,07	422.185,33
DE PROCÉS						
Consum d'aigua	m3/any	269.635	267.902	238.792	273.948	269.397
Consum d'energia elèctrica	Kw/any	11.139.422	10.492.230	8.971.255	11.073.914	10.998.836
Consum de gas	Kw/any	7.385.672	7.242.020	5.842.499	8.163.146	6.214.843
Operacions comptables realitzades pel Centre Gestor	operacions	6.751	6.853	9.372	7.313	8.119
DE RESULTAT						
En relació a l'exercici anterior:						
% variació despesa subministrament aigua	%	14,89%	15,96%	-27,33%	7,32%	-4,74%
% variació despesa subministrament electricitat	%	3,87%	-14,11%	-9,07%	-5,27%	55,64%
% variació despesa subministrament gas	%	-5,07%	3,01%	-17,44%	46,87%	-12,84%

3. Indicadors de Serveis Personals

SERVEI	CODI	PROGRAMA	INDICADOR	2016	2017	2018	2019	2020	2021	2022	OBSERVACIONS
PL	3000	Direcció Seguretat i Ordre Públic	Taxa d'enquadrament	0,92	0,94	0,91	0,94	1,00	1,10	1,18	Núm. Agents/ 100 habitants
PL	3200	Servei Adjunt Operatiu	Nombre d'actuacions	51.526	53.494	18.816	17.158	15.144	15.410	16.928	Trànsit, administrativa, seguretat, protecció i assistència
MC	4000	Direcció de Mediació i Convivència	Mediacions tancades per resolució positiva	503	606	514	541	230	306	459	A tenir en compte la reducció dels espais d'atenció presencial i el confinament. En pandèmia es trasllada el pes relatiu de la intervenció a l'espai públic
SP	5000	Direcció de Serveis Personals	Grau d'execució del PAM del àrea	24%	60%	98%	25%	1%	67%	88%	
BS	5020	Atenció a la Dependència i Vulnerabilitat	Nombre de PIAS tramitats	944	1.055	1.075	945	430	1.103	927	
BS	5021	Gestió General Gent Gran i Discapacitats	Entitats ciutadanes col·laboradores	15	15	15	15	15	15	9	
BS	5022	Atenció a les Persones amb Discapacitat	Nombre d'hores de servei de transport adaptat	8.611,89	9.532,24	9.972,70	10.782,95	5.568,00	9.062,00	10.681,75	
BS	5023	Menjador Social	Nombre d'Usuaris amb plaça atesos	637	188	210	296	339	307	381	Dades rudel - Fitxa 1. Mitjana usuaris Menjador social + mitjana usuaris Takeaway
BS	5024	Servei d'Atenció Domiciliària	Nombre usuaris pel conjunt de serveis	3.962	4.424	4.404	4.646	4.023	4.878	5.181	SAD social, dependència, àpats a domicili i teleassistència
SC	5030	Gestió General Servei Salut i Consum	Despesa municipal per habitant (€)	0,13	0,32	0,30	0,30	0,30	5,40	6,60	Despesa (Capítol 1, 2 i 4). Població total 117,981 hab
SRP	5100	Servei de Recursos i Prestacions	Nombre d'expedients aprovats	1.294	1.316	1.336	1.327	1.381	1.682	1.723	Ple, JGL i decrets
SC	5200	Salut i Acció Comunitària	Participació població general en activitats	450	208	602	625	995	1.090	1.761	Atencions assessoria de drogues programa Emociona't
SC	5203	Programa de Promoció de la Salut	Nombre d'assistents a activitats	4.389	4.823	6.453	7.955	5.519	7.324	7.956	Inclou PAE i totes les activ. de promoció de la salut
SC	5205	Programa de Protecció de la Salut	Nombre d'inspeccions	761	790	791	714	776	535	536	Acumulat: expedients sancionadors i menjadors col·lectius
BS	5209	Atenció Social Drogodependències	Participants en activitats de reinserció	875	850	966	648	83	128	113	Memòria Enganxa't
IG	5300	Solidaritat, Cooperació i Polítiques d'Igualtat	Participació població general en activitats	19,47%	19,53%	19,98%	20,02%	13,10%	16,50%	18,00%	S'ha sumat la participació on-line
IG	5310	Gestió General Departament de la Dona	Despesa municipal per habitant (€)	2,12	2,20					16,74	
IG	5311	Centre d'Informació i Orientació de la Dona	Nombre d'atencions CIRD	1.541	1.217					431	

IG	5312	Suport i Promoció Associacionisme Dones	Grups de dones de la ciutat	22	22					16	
SC	5320	Solidaritat i Cooperació	Nombre de projectes de cooperació	23	20	20	29	24	25	20	
C	5400	Direcció Serveis Culturals i Joventut	Desenvolupament Pla d'Acció Cultural	95%	95%	95%	98%	99%	99%	100%	
C	5419	Cicle Festiu CCTP Joan Pairó	Nombre assistents activitats cicle festiu	442.000	445.000	450.000	455.000	70.000	270.000	460.000	
C	5411	Arts Escèniques. Teatre	Nombre d'assistents teatre municipal	52.293	55.324	58.890	60.220	14.970	32.250	54.110	
C	5412	Arts Musicals. Auditori	Nombre d'assistents auditori	19.970	22.355	24.350	24.810	5.820	8.130	8.250	
C	5413	Centre Recursos Culturals Can Sisteré	Nombre d'usuaris Can Sisteré	6.842	6.785	3.692	6.367	2.801	4.568	6.019	
C	5414	Museu i Arxiu Històric	Nombre total d'usos del Museu	8.285	7.297	6.273	25.737	6.288	14.923	23.384	
C	5415	Foment de la Lectura. Biblioteques	Nombre total visites biblioteques	412.378	391.134	400.322	467.072	121.425	168.309	267.801	Acumulat: Central, Singuerlin, Can Peixauet i Fondo
C	5416	Programació Musical per a Joves	Nombre d'usos CCM Molinet	810	815	817	930	430	620	740	
C	5417	Joventut	Nombre d'usos centres juvenils	34.586	40.628	44.374	27.320	3.616	5.955	20.210	Acumulat: CRJ Mas Fonollar, Centre Rellotge XXI i Punt d'informació
E	5418	Infància i Casals Infantils	Nombre d'infants en activitats de lleure infantil	2.682	4.436	3.143	7.053	2.812	12.742	17.823	Acumulat: casals d'estiu i campus esportius, Rellotge XXI, Dia de la infància, places en joc, consell de la infància i colònies d'estiu
E	5419	Activitats Ciutadanes	Entitats subvencionades sobre inscrites	19,15%	16,24%	18,57%	15,16%	10,55%	9,50%	10,00%	
BS	5500	Atenció a la Infància i les Famílies	Persones ateses	11.380	13.533	14.022	15.162	15.328	15.251	19.609	S'inclouen tant els atesos per TS com per ES - Dades Rudel
BS	5514	Pla Contra l'Exclusió Social i Projecte Ciutat	Beneficiaris programa Aliments Solidaris	1.250	2.904	3.096	3.740	4.200	4.991	4.082	Dades que ens proporciona A. Perea (Creu Roja + ACAU)
PC	6000	Direcció de Participació, Qualitat Democràtica	Despesa municipal per habitant (€)	0,90	0,90	0,90	0,90	1,40	1,70	2,01	
E	6100	Gestió General Servei d'Educació	Grau d'execució d'activitats del PAM	21%	60%	92%	91%	91%	91%	93%	
E	6110	Planificació Educativa	Taxa escolarització pública d'ESO	71,30%	68,00%	70,40%	79,40%	73,75%	72,20%	73,04%	S'hauria d'incloure la taxa d'escolaritat de l'Educació Infantil i Primària, ja que es realment sobre les que els Ajuntaments tenen competència
E	6120	Activitats Educatives Complementaries	Nombre d'inscripcions d'alumnes	73.065	69.713	69.884	87.765	76.187	80.075	95.268	La demanda ha augmentat per l'augment del número d'activitats finançades i sense cost per a l'alumnat,

												i per l'eliminació de les restriccions sanitàries.
E	6130	Gestió Escoles bressol	Cobertura de la demanda	93,49%	62,07%	56,32%	58,27%	95,30%	84,80%	60,00%		La demanda de plaça escolar ha augmentat respecte als dos cursos anteriors que va disminuir per les restriccions sanitàries per la COVID.
PC	6140	Manteniment d'Equipaments	Centres amb obres de manteniment realitzades	8	7	7	6	9	5	7		Centres cívics i casals de barri
PC	6200	Gestió General de Participació Ciutadana	Nombre d'espais estables de participació				6	6	5	7		Consell de Serveis Socials, C. escolar, C. de les dones, C de Cooperació, C. de la infància, C. Gent Gran i Fòrum Ciutadà
PC	6210	Processos Participatius	Nombre de sessions				16	0	0	5		Òrgans PC, processos i seguiment de plans
PC	6211	Acció Socio-Cultural. Festes de Barri	Nombre de col·laboracions en festes de barri	15	15	13	12	0	0	10		
PC	6212	Centres Cívics i Casals	Nombre de participacions	360.000	195.907	201.328	350.503	86.862	37.947	145.823		
PMM	2000	Escola de Música	Nombre d'alumnes matriculats curs acabat	470	473	477	477	415	424	422		

COMPTE GENERAL 2022

Memòria demostrativa del grau en el que s'hagin complert els objectius programats.

3.1. INTRODUCCIÓ

L'article 211 del Text refós de la Llei reguladora de les hisendes locals (TRHL), aprovat pel Reial Decret Legislatiu 2/2004, de 5 de març, i la regla 48.3 de l'Ordre HAP/1781/2013, de 20 de setembre, per la qual s'aprova la Instrucció del model normal de comptabilitat local (ICAL), estableixen que els municipis de més de 50.000 habitants i les demés entitats locals d'àmbit superior acompanyaran al compte general, com a documentació complementària, una memòria demostrativa del grau en què s'han complert els objectius programats amb indicació dels previstos, els assolits i el seu cost.

La seva confecció precisa comporta l'existència d'uns objectius programats. Per aquest motiu, al mes de setembre de 2020 el Ple Municipal de l'ajuntament de Santa Coloma de Gramenet va aprovar el Pla d'Acció Municipal 2020-2023 (PAM) que inclou de 75 objectius, 303 accions noves a realitzar i 107 accions de continuïtat.

El Pla d'Acció Municipal és un conjunt d'objectius i accions que l'Ajuntament elabora amb participació ciutadana per a establir les línies bàsiques del mandat. Aquest contracte social amb la ciutadania neix de les propostes aportades pels diferents serveis municipals per al període 2020-2023, la seva revisió i/o validació per part de la ciutadania, i la incorporació de propostes ciutadanes provinents dels espais de treball del procés participatiu.

Temàticament, el PAM 2020-2023 es basa en els Objectius de Desenvolupament Sostenible (ODS) promoguts per les Nacions Unides. Per tant, la seva estructura s'organitza en funció de 6 eixos segons les prioritats marcades per a la nostra ciutat: Reducció de les Desigualtats, Educació de Qualitat, Igualtat de Gènere, Acció Climàtica, Ciutats i Comunitats Sostenibles, i Aliances per als Objectius. Els 17 diferents ODS propugnats per l'ONU es distribueixen al llarg de cadascun dels eixos centrals i conformen objectius i accions a acomplir per a la seva consecució.

3.2. EVOLUCIÓ DEL PAM 2020-2023

A continuació s'incorpora un seguiment del Pla d'Acció Municipal 2020-2023 (PAM) a data 31 de desembre de 2022, en el qual es pot observar pels diferents eixos el grau de compliment dels objectius programats:

EIX: REDUCCIÓ DE LES DESIGUALTATS

1. LLUITA CONTRA LA POBRESA

Nº	Accions concretes	Programada per més endavant al llarg del mandat	En curs	Completada	Desestimada
a	Col·laborar amb les entitats del tercer sector, local i general, en projectes de formació i d'inserció laboral al llarg de tot el mandat.			x	
b	Començar nous programes d'accés a la feina amb Grameimpuls i altres entitats col·laboradores, per tal que se'n beneficiïn persones provinents de cadascun dels Equips Bàsics d'Atenció Social (EBAS) de cada districte.			x	

2. EMERGÈNCIA HABITACIONAL

Nº	Accions concretes	Programada per més endavant al llarg del mandat	En curs	Completada	Desestimada
a	Oferir suport, assessorament i acompanyament a les famílies davant del risc de pèrdua de l'habitatge.			x	
b	Posar en marxa un protocol de detecció de perfils i situacions a fi d'evitar la pèrdua de l'habitatge			x	

3. INFANTS EN SITUACIÓ DE RISC

Nº	Accions concretes	Programada per més endavant al llarg del mandat	En curs	Completada	Desestimada
a	Posar en marxa eines tecnològiques per a la comunicació en xarxa		x		

- | | | |
|---|---|---|
| b | Elaborar i posar en marxa un projecte de suport a l'escola amb equips professionals de seguiment socioeducatiu. | x |
| c | Signar convenis amb entitats del tercer sector que contribueixin a incrementar els recursos d'atenció a la infància i adolescència en situació de risc. | x |

4. LLUITA CONTRA LA POBRESA ENERGÈTICA

Nº	Accions concretes	Programada per més endavant al llarg del mandat	En curs	Completada	Desestimada
a	Treballar per prevenir o evitar els talls de subministraments (electricitat, aigua, gas...) motivats per manca de recursos socioeconòmics, donant suport a través del Punt d'Assessorament Energètic (PAE).			x	
b	Coordinar amb Gramepark, l'empresa municipal que s'ocupa de l'habitatge i el PAE, campanyes d'informació per a la extensió de les tarifes socials i altres mesures per a famílies vulnerables.			x	

5. ATENCIÓ A LES FAMÍLIES

Nº	Accions concretes	Programada per més endavant al llarg del mandat	En curs	Completada	Desestimada
a	Incrementar la plantilla de professionals de Serveis Socials d'atenció directa.			x	
b	Instaurar eines digitals i noves tecnologies en la relació entre la ciutadania i els Serveis Socials (possibilitat de demanar cita pel web, consulta de l'estat de sol·licituds, etc.).		x		
c	Seguir millorant la coordinació interdepartamental i agilitzar les derivacions als diferents serveis, intentant canalitzar al màxim els tràmits en un sol punt d'atenció a l'usuari/ària. Proposta de l'expedient únic. (01a)		x		
d	Seguir incrementant l'atenció personalitzada a les famílies i millorar els circuits de seguiment. (01b)		x		

e	Establir protocols de millora o una sistemàtica concreta per a una major "humanització" dels serveis (atenció a les persones). (01c)				x
f	Realitzar auditories per revisar processos i millorar els sistemes des dels criteris d'eficiència i servei a les persones. (02)				x
g	Invertir en augment dels canals d'informació a la ciutadania per fer-la coneixedora de la possibilitat de rebre ajudes. Lluitar específicament contra l'esclatxa digital des dels Serveis Socials. (03)		x		
h	Establir un Pla progressiu d'augment dels recursos humans per millorar la gestió de les necessitats creixents dels ciutadans i ciutadanes. (04)				x
i	Rescatar la figura dels treballadors/ores "familiars" a través de plans d'ocupació. (05)				x
j	Buscar fórmules per millorar els circuits d'informació al ciutadà o ciutadana sobre l'estat dels seus tràmits (més informació i més sovint). (06)		x		

6. ATENCIÓ I PROTECCIÓ SOCIAL A LA GENT GRAN

Nº	Accions concretes	Programada per més endavant al llarg del mandat	En curs	Completada	Desestimada
a	Obrir el nou equipament d'habitatges dotacionals amb serveis compartits i facilitar a la Generalitat l'espai per a l'obertura de 30 places de centre de dia a l'antiga Escola Miguel Hernández.		x		
b	Atendre el 100 % de les demandes de les persones que ho necessitin mitjançant la cartera de serveis municipals per a les persones grans.		x		

7. CIUTAT AMIGA DE LA GENT GRAN

Nº	Accions concretes	Programada per més endavant al llarg del mandat	En curs	Completada	Desestimada
----	-------------------	---	---------	------------	-------------

a	Iniciar el desplegament d'una xarxa d'espais lúdics i/o formatius per a la gent gran, amb un Ateneu per a la gent gran com a eix central.	x		
b	Elaborar i desenvolupar un Programa d'Activitats d'Envelliment Actiu i una Agenda de Recursos, Serveis i Entitats.		x	
c	Crear la Taula de la Gent Gran.	x		

8. ACCESSIBILITAT UNIVERSAL

Nº	Accions concretes	Programada per més endavant al llarg del mandat	En curs	Completada	Desestimada
a	Aprovar i posar en marxa el Pla d'Accessibilitat Universal de Santa Coloma de Gramenet.		x		
b	Detectar i resoldre les necessitats d'accessibilitat de la ciutat que requereixin gestió immediata i que arribin mitjançant denúncies, queixes i suggeriments, etc.			x	
c	Realitzar més esforços per augmentar l'accessibilitat als comerços. (19)		x		

9. POLÍTIQUES SECTORIALS EN DISCAPACITAT

Nº	Accions concretes	Programada per més endavant al llarg del mandat	En curs	Completada	Desestimada
a	Elaborar un programa d'atenció al lleure específic per a les persones amb discapacitat, inclusiu i amb perspectiva de gènere, que inclogui la pràctica esportiva i en coordinació amb les entitats de la ciutat.		x		
b	Elaborar un protocol de derivació a Grameimpuls per afavorir les sortides laborals de les persones amb discapacitats, amb especial atenció a les dones amb discapacitat.		x		

c	Accions concretes per a reduir l'escletxa digital de la gent amb discapacitat i el col·lectiu de salut mental. Realitzar un programa de foment d'accés a les TIC específic per a les persones amb discapacitats, tant pel que fa a l'habilitació d'espais com als continguts.	x
d	Redactar un protocol de no-discriminació específic per a les persones amb discapacitat.	x

10. SALUT I QUALITAT DE VIDA

Nº	Accions concretes	Programada per més endavant al llarg del mandat	En curs	Completada	Desestimada
a	Elaborar, presentar i posar en marxa el Pla de Salut de Santa Coloma de Gramenet.			x	
b	Sumar-nos a l'Estratègia de Promoció de la Salut (EPSP) del Sistema Nacional de Salut.		x		
c	Promoure el consum responsable i sostenible mitjançant una oferta formativa a tots els nivells educatius obligatoris i postobligatoris.			x	
d	Elaborar, presentar i posar en marxa el Pla de Salut de Santa Coloma de Gramenet i potenciar la Taula de Salut. (09, 116)		x		
e	Promoure una oferta formativa i/o fer campanyes educatives a tots els nivells educatius obligatoris i postobligatoris, per al consum responsable i sostenible i altres temes de salut. (10)			x	
f	Assessorament i suport al teixit social i comercial en allò necessari per al compliment de la normativa de seguretat i control de la pandèmia del Covid. (11)			x	

11. DRET A LA CULTURA

Nº	Accions concretes	Programada per més endavant al llarg del mandat	En curs	Completada	Desestimada
----	-------------------	---	---------	------------	-------------

a	Posar en marxa el "Pack Cultura Jove" per un valor de 250 € que s'entregarà als i les joves colomencs i colomenques en fer els 18 anys.	x	
b	Dur a terme accions per millorar la comunicació sobre les polítiques i esdeveniments culturals, com ara la col·locació de panells electrònics a la ciutat amb aquests tipus d'informacions, o la inserció d'elements de difusió a publicacions d'abast municipal.		x
c	Estudiar la manera d'elaborar una Agenda Cultural que aglutini al màxim possible tota la informació sobre els esdeveniments culturals a la ciutat.		x
d	Estudiar la publicació d'una agenda d'activitats socioculturals que inclogui els esdeveniments de diferents àmbits de la ciutat, inclosos els no municipals. (22)		x
e	Continuar amb els esforços en la difusió de les activitats de la ciutat. (26)		x
f	Incloure propostes al PAM contra les "barreres invisibles" de la cultura que existeixen a la nostra societat. Col·laborar amb les entitats per aconseguir la democratització de la cultura que persegueix el PAM. (28)	x	
g	Continuar promocionant "packs pedagògics" per a les persones d'altres cultures – especialment per als nois i noies en el marc del ja previst "pack cultura jove"- com a eina de "creació d'espectadors/ores, lectors/ores, etc." Entre les comunitats novingudes. Proposta lligada al "passaport cultura". (29)	x	

12. EQUIPAMENTS CULTURALS I PATRIMONI

Nº	Accions concretes	Programada per més endavant al llarg del mandat	En curs	Completada	Desestimada
a	Implementar nous espais i iniciatives per a la creació d'arts escèniques i musicals (sala polivalent, acords de col·laboració amb operadors, etc.).		x		
b	Impulsar accions formatives en els àmbits de les arts plàstiques i visuals.		x		
c	Elaborar i publicar una guia patrimonial de la ciutat.			x	

d	Continuar treballant en l'accessibilitat dels equipaments i esdeveniments culturals, molt especialment per a les persones amb discapacitats auditives i visuals. (23)	x
e	Incidir, juntament amb els àmbits municipals competents, en la recollida i estudi d'implementació de propostes per a la sinergia entre les disciplines artístiques, culturals i científiques. (24)	x

13. DRET AL MOVIMENT: ESPORT

Nº	Accions concretes	Programada per més endavant al llarg del mandat	En curs	Completada	Desestimada
a	Cobrir les grades del camp de futbol de Can Zam i del camp d'atletisme Antoni Amorós en una acció conjunta amb Serveis Territorials.		x		
b	Millorar les pistes poliesportives Nou Oliveres, en coordinació amb Urbanisme.	x			
c	Posar en marxa un programa integral per a l'eliminació de les goteres de les instal·lacions esportives.			x	
d	Estudiar, junt amb la Diputació de Barcelona com a responsable de l'espai, la implementació potencial de millores en la senyalització de distàncies, límits de velocitat i altres especificitats del Parc Fluvial del Besòs. (32)	x			

14. ESPORT I VALORS

Nº	Accions concretes	Programada per més endavant al llarg del mandat	En curs	Completada	Desestimada
a	Implementar progressivament accions i programes de foment de la pràctica esportiva entre la infància i la joventut.		x		
b	Fomentar la igualtat en la pràctica esportiva.			x	
c	Potenciar la pràctica dels esports considerats minoritaris, impulsant campanyes de difusió i estudiant la implementació de manera progressiva i en la mesura de les possibilitats, dels espais necessaris per a la seva pràctica. (30)		x		

d	Fomentar l'acció de les entitats esportives de la ciutat en matèria de voluntariat i suport en la celebració d'activitats i esdeveniments esportius de referència. (31)	x		
e	Continuar treballant en les campanyes de sensibilització en matèria de valors, dutes a terme fins a la data, ampliant l'àmbit d'actuació més enllà dels equipaments municipals. (33)		x	
f	Estudiar la publicació d'una agenda d'activitats socioculturals que inclogui els esdeveniments de diferents àmbits de la ciutat, inclòs l'esport. (34)	x		

15. CULTURES I DIVERSITAT

Nº	Accions concretes	Programada per més endavant al llarg del mandat	En curs	Completada	Desestimada
a	Fer accions per millorar la comunicació amb els diferents col·lectius culturals de la ciutat a través de la creació de grups de treball.		x		
b	Incorporar les activitats dels diferents col·lectius culturals en l'agenda cultural de la ciutat.		x		
c	Fomentar el coneixement i la participació en les tradicions autòctones mitjançant grups de treball interculturals.		x		
d	Fomentar i oferir suport a les iniciatives per part de les entitats que impliquin la socialització dels recursos, propostes i serveis oferts per aquestes. (25)		x		

16. MEMÒRIA HISTÒRICA

Nº	Accions concretes	Programada per més endavant al llarg del mandat	En curs	Completada	Desestimada
a	Elaborar estudis sobre persones i/o entitats del període de la guerra civil i la postguerra, reconeixent la seva rellevància històrica mitjançant el Museu Torre Balldovina.		x		
b	Elaborar un pla de millora de les instal·lacions de l'arxiu històric.		x		

17. ESPAIS I MEMÒRIA

Nº	Accions concretes	Programada per més endavant al llarg del mandat	En curs	Completada	Desestimada
a	Obrir el refugi de la Torre Balldovina, adequant les instal·lacions per al seu ús com un nou espai del Museu.		x		
b	Crear una sala de Memòria al Museu Torre Balldovina i un espai memorial als jardins exteriors.				x

18. TRANSFORMAR EL MÓN

Nº	Accions concretes	Programada per més endavant al llarg del mandat	En curs	Completada	Desestimada
a	Promoure nous projectes dins el programa Joves i Cooperació.			x	
b	Avaluar i actualitzar el Pla Director de Solidaritat i Educació per a la Transformació Social, emmarcat dins dels 17 Objectius per al Desenvolupament Sostenible de l'Agenda 2030.			x	
c	Impulsar accions de cooperació des d'una visió de persones i entitats com a subjectes de drets, participant en projectes d'emergència.			x	
d	Facilitar en la mesura del possible la incorporació de joves amb discapacitat en el marc del i projecte "Estada educativa al Memorial de Buchenwald". (39)			x	

19. SOLIDARITAT I COOPERACIÓ

Nº	Accions concretes	Programada per més endavant al llarg del mandat	En curs	Completada	Desestimada
----	-------------------	---	---------	------------	-------------

a	Realitzar accions de sensibilització i conscienciació a través d'exposicions fotogràfiques, conferències, etc.		x
b	Promocionar constantment la cooperació tècnica directa entre ciutats impulsant, per exemple, projectes amb ciutats agermanades amb la nostra com Villa del Salvador, Sàhara, etc.	x	
c	Destinar cada any com a mínim el 0,7 % dels ingressos de l'Ajuntament a finançar accions relacionades amb la cooperació internacional i projectes de solidaritat, així com iniciatives i de foment de sensibilització sobre aquestes.		x
d	Tenir en compte les persones discapacitades en la cooperació i la solidaritat. Es proposa poder portar a la ciutat una exposició fotogràfica, dels camps d'extermini i persones amb discapacitat. (38)	x	
e	Estudiar la incorporació de projectes, específicament dirigits a persones amb discapacitat, en la línia de treball establerta per l'Ajuntament quant a cooperació directa amb els camps sahrauís. (40)	x	
f	Estudiar de manera conjunta amb l'àmbit municipal de recursos humans, les possibilitats d'incorporació de personal tècnic amb discapacitats que vulgui treballar en aquest tipus de projecte. (41)	x	
g	Incidir en el treball transversal amb la resta d'àrees, perquè la perspectiva de la sensibilització quant a la defensa dels drets humans estigui degudament representada en els projectes i actes de la ciutat. (42)	x	

EIX: EDUCACIÓ DE QUALITAT

20. IGUALTAT D'OPORTUNITATS 0-16

Nº	Accions concretes	Programada per més endavant al llarg del mandat	En curs	Completada	Desestimada
a	Construir una nova escola bressol al carrer Amèrica, en coordinació amb el Departament d'Educació de la Generalitat.		x		
b	Implantar un nou pla de beques per a estudis postobligatoris (formació professional i estudis universitaris).		x		

- | | | |
|---|--|---|
| c | Promoure una estratègia amb tots els agents educatius contra l'abandonament escolar prematur. | x |
| d | Treballar l'equitat per garantir l'accés d'oportunitats a tothom. Posem la mirada inclusiva, la de gènere i la intercultural. (47) | x |

21. A MÉS A MÉS...

Nº	Accions concretes	Programada per més endavant al llarg del mandat	En curs	Completada	Desestimada
a	Subvencionar les ulleres per a nens i nenes de primària com a mesura de lluita contra el fracàs escolar. Treballar per tal que Santa Coloma disposi d'una oferta de	x			
b	Formació Professional adequada a la demanda del mercat laboral, incloent-hi la Formació Professional Dual (FPD).			x	
c	Ampliar el programa de les beques menjador a la secundària.	x			

22. EDUCAR FORA DE L'ESCOLA

Nº	Accions concretes	Programada per més endavant al llarg del mandat	En curs	Completada	Desestimada
a	Promoure l'ampliació de la xarxa de patis escolars oberts i introduir activitats en família els caps de setmana.			x	
b	Elaborar una nova oferta d'activitats extraescolars diverses i variables, accessibles a totes les butxaques.			x	
c	Generar una oferta d'oci que sigui inclusiva i que faciliti la participació dels nens i nenes i joves amb necessitats especials.			x	
d	Crear un projecte de dinamització de l'espai públic en clau de "joc per la convivència".			x	
e	Posar la mirada universal en tots els projectes d'infància i joventut, perquè es tinguin presents totes les persones amb discapacitats: patis inclusius, projectes per a joves. (48a)			x	

23. EQUIPAMENTS EDUCATIUS

Nº	Accions concretes	Programada per més endavant al llarg del mandat	En curs	Completada	Desestimada
a	Exigir a la Generalitat la construcció del nou institut en la seva ubicació definitiva a l'avinguda Generalitat, així com l'adequació de l'Institut Escola Pallaresa i l'Institut Escola Lluís Millet.			x	
b	Impulsar espais innovadors en els centres educatius per millorar les oportunitats i aprenentatges de l'alumnat amb projectes com l'School Lab (escola laboratori) .			x	
c	Proposar acords de col·laboració amb el Departament d'Educació per ampliar i reforçar les xarxes de connexió Wifi dels centres educatius de la ciutat. (45a i 45b)			x	

24. DONAR VEU A LA INFÀNCIA

Nº	Accions concretes	Programada per més endavant al llarg del mandat	En curs	Completada	Desestimada
a	En el marc del Consell de la Infància, implementar millores per facilitar i ampliar la participació de la infància.			x	
b	Promoure una nova aplicació (app) per informar sobre les activitats en família i per a infants.			x	
c	Implantar la xarxa de camins escolars segurs en les illes de vianants.		x		

25. APODERAR EL JOVENT!

Nº	Accions concretes	Programada per més endavant al llarg del mandat	En curs	Completada	Desestimada
a	Impulsar un projecte per incorporar auxiliars de conversa en anglès per als i les estudiants de l'ESO.	x			

b Impulsar la Xarxa d'agents preventius/ives.

x

26. TEMPS LLIURE, TEMPS JOVE

Nº	Accions concretes	Programada per més endavant al llarg del mandat	En curs	Completada	Desestimada
a	Crear una oferta específica per a adolescents i joves, adaptada als seus interessos, i fer difusió via xarxes socials.			x	
b	Implementar projectes d'aprenentatge servei per fomentar l'ocupació juvenil.			x	
c	Generar estratègies per al foment de l'associacionisme i noves formes de participació juvenil.			x	
d	Promoure la gestió compartida d'espais equipaments juvenils. (51)			x	

27. CAMPUS UNIVERSITARI

Nº	Accions concretes	Programada per més endavant al llarg del mandat	En curs	Completada	Desestimada
a	Desenvolupar activitats conjuntes o en col·laboració amb el Campus, amb participació del professorat, l'alumnat i la ciutadania.			x	
b	Oferir un pack de benvinguda als/a les nous/ves universitaris/àries informant del ventall d'activitats que ofereix la ciutat, amb incentius i descomptes com tiquets combinats concert + exposició, teatre, etc.			x	
c	Aprofundir en la comunicació entre Campus i ciutat a través de l'intercanvi i difusió d'informació periòdica de l'agenda del Campus i de la ciutat.			x	
d	Fer un estudi per a la millora del transport i l'allotjament de la comunitat universitària a la nostra ciutat.			x	
e	Fer gestions amb el Campus Universitari i altres espais de la ciutat per facilitar la celebració de congressos a Santa Coloma de Gramenet. (55)			x	

28. CIUTAT UNIVERSITÀRIA

Nº	Accions concretes	Programada per més endavant al llarg del mandat	En curs	Completada	Desestimada
a	Impulsar campanyes de comunicació sobre les possibilitats de formació universitària al campus colomenc, així com cursos, jornades i publicacions com a foment del coneixement.			x	
b	Acompanyar la Direcció del Campus en tràmits per a la millora de les condicions i, eventualment, en l'ampliació de l'oferta educativa.		x		
c	Promoure les pràctiques d'estudiants del Campus a establiments de la ciutat.		x		
d	Traslladar al campus universitari la petició que els cursos en línia siguin adaptats. (48b)	x			

EIX: IGUALTAT DE GÈNERE

29. IGUALTAT DE GÈNERE

Nº	Accions concretes	Programada per més endavant al llarg del mandat	En curs	Completada	Desestimada
a	Promoure accions de recuperació de la Memòria Històrica i les aportacions dels grups de dones a la ciutat, com per exemple l'arxiu de memòria oral o els treballs audiovisuals de testimonis de dones.		x		
b	Dinamitzar el teixit associatiu de dones / feministes amb noves eines per a la participació, elaboració de continguts i impuls de noves línies de treball.		x		

30. CONTRA LES VIOLÈNCIES MASCLISTES

Nº	Accions concretes	Programada per més endavant al llarg del mandat	En curs	Completada	Desestimada
a	Desplegar i ampliar el "Protocol per un espai públic d'oci i festiu lliure de violències" – Santa Coloma Xarxa Violeta.			x	
b	Establir accions educatives i formatives per prevenir les violències masclistes.			x	
c	Treballar per la sensibilització i prevenció de les violències sexuals (prostitució, agressions sexuals, matrimonis forçats, mutilació genital, etc.).			x	
d	Concretar les accions que l'Ajuntament ja està duent a terme sobre la violència i els continguts masclistes a les xarxes socials en un protocol concret d'actuacions. Proposar als grups de xarxes de la ciutat la seva signatura o adhesió. (56)	x			
e	Tenir en compte la perspectiva de les dones i nenes amb discapacitat quan es parli de polítiques contra les violències, com per exemple el maltractament institucional o l'esterilització forçosa de dones amb discapacitat. També, tenir present aquesta perspectiva a l'hora de comunicar. (60)			x	
f	Impulsar i difondre el Circuit local d'Abordatge Integral de les Violències Masclistes. (63)		x		
g	Ampliar la participació d'entitats i organitzacions en el projecte "Santa Coloma Xarxa Violeta", tant en les seves tasques de sensibilització i prevenció com d'acompanyament. (64)			x	
h	Impulsar actuacions específiques per combatre la doble desigualtat i la invisibilitat a les quals s'enfronten les dones grans, tant per sexe com per edat. (65)			x	

31. ACOMPANYAMENT A LES DONES I LES SEVES CRIATURES

Nº	Accions concretes	Programada per més endavant al llarg del mandat	En curs	Completada	Desestimada
a	Inaugurar un nou servei d'atenció integral i acompanyament a dones en situació de violència masclista.			x	

- | | | |
|---|--|---|
| b | Crear un programa pilot per a l'acompanyament, l'atenció i la reparació de dones en situació de prostitució. | x |
| c | Construir un model d'abordatge integral de les violències sexuals. | x |
| d | Oferir a aquelles dones en situació de violència que ho necessitin un servei d'acolliment per als seus animals de companyia, ja que una de les manifestacions de violència que exerceixen els maltractadors és fer mal també als animals. (62) | x |

32. TRANSVERSALITAT

Nº	Accions concretes	Programada per més endavant al llarg del mandat	En curs	Completada	Desestimada
a	Constituir la Comissió de Polítiques Transversals a fi de dotar la ciutat de noves eines i instruments: plans d'igualtat, protocol contra assetjaments, etc.	x			
b	Incorporar progressivament la perspectiva de gènere en el pressupost municipal.	x			
c	Aprovar un nou Pla d'igualtat per al període 2020-2025.		x		

33. A MÉS A MÉS

Nº	Accions concretes	Programada per més endavant al llarg del mandat	En curs	Completada	Desestimada
a	Fomentar la igualtat de gènere al teixit econòmic a través de la formació i l'acompanyament en l'elaboració de plans d'igualtat.	x			
b	Impulsar accions de sensibilització i formació sobre la incorporació de la perspectiva de gènere a les entitats de la ciutat.		x		
c	Fer de La Ciba un espai de referència metropolitana de promoció de les polítiques públiques de gènere.			x	
d	Crear una guia de llenguatge no sexista per a les entitats. (59)	x			

34. LA CIBA

Nº	Accions concretes	Programada per més endavant al llarg del mandat	En curs	Completada	Desestimada
a	Introduir innovació en polítiques de gènere: Gender Lab.		x		
b	Crear l'Observatori de Gènere.			x	
c	Crear projectes específics d'economia feminista i circular per tal d'acompanyar els processos d'autonomia de les dones.		x		
d	Garantir que La Ciba oferirà un servei de suport a les dones d'accés a les TIC per tal de superar l'esquerda digital i assegurar l'accés als drets de la ciutadania de les dones. (61)	x			
e	Connectar les iniciatives d'empoderament de les dones en ocupació o emprenedoria amb programes de mentoratge. (57)			x	
f	Agilitzar la posada en marxa del banc de recursos entre dones i empreses.		x		

35. LGTBI

Nº	Accions concretes	Programada per més endavant al llarg del mandat	En curs	Completada	Desestimada
a	Dissenyar i implementar accions de formació sobre la diversitat LGTBI al conjunt de l'organització municipal.	x			
b	Reforçar progressivament el Servei d'Atenció i Informació a la diversitat afectiva, sexual i de gènere (SAI).		x		
c	Promoure accions per visibilitzar a l'espai públic la diversitat LGTBI i fer de Santa Coloma una ciutat referent en aquest sentit.			x	
d	Incloure una activitat de visibilitat LGTBI a la Festa Major. (Coordinat amb Cultura) (66)			x	
e	Instal·lar a la ciutat, com previst, un banc amb els colors de la bandera LGTBI i un banc amb la bandera Trans. (67)			x	

36. LLUITA CONTRA LA LGTBIFÒBIA

Nº	Accions concretes	Programada per més endavant al llarg del mandat	En curs	Completada	Desestimada
a	Enfortir el teixit associatiu LGTBI mitjançant la Taula de Coordinació LGTBI.	x			
b	Promoure accions de sensibilització i formació sobre diversitat LGTBI i prevenció de la LGTBifòbia.			x	
c	Incorporar progressivament a la programació de la ciutat la diversitat LGTBI, amb accions de reconeixement i Memòria Històrica.			x	
d	Que el programa d'acompanyament i atenció a les dones en situació de prostitució consideri també les dones transsexuals. (68)			x	

EIX: ACCIÓ CLIMÀTICA

37. RESILIÈNCIA I ADAPTACIÓ

Nº	Accions concretes	Programada per més endavant al llarg del mandat	En curs	Completada	Desestimada
a	Redactar un pla d'adaptació al canvi climàtic transversal de tot l'Ajuntament, que impliqui la participació ciutadana i la de les entitats.		x		
b	Millorar la biodiversitat de la ciutat i el seu entorn i desenvolupar un projecte de biodiversitat del marge dret del riu Besòs mitjançant solucions basades en la natura.			x	
c	Impulsar accions preventives contra la perillositat d'espècies invasores a l'entorn natural de la ciutat.			x	
d	Estudiar la proposta de creació d'una Taula per a l'Emergència Climàtica. (70)	x			

e	Estudiar, en el marc de les accions de renaturalització de la ciutat que hi ha previstes, la instal·lació de més cobertes verdes, per exemple a les escoles. (73)					x
f	Estudiar una xarxa d'estacions de mesura de la contaminació atmosfèrica a la ciutat en el marc de la Ciutat Intel·ligent, Smart City, coordinada amb els sistemes de control autonòmics. (72)				x	

38. ENERGIA SOSTENIBLE

Nº	Accions concretes	Programada per més endavant al llarg del mandat	En curs	Completada	Desestimada	
a	Definir la "Ciutat termal" en dos vessants: el projecte de centre lúdic termal i el disseny d'una xarxa pública de distribució d'energia geotèrmica (aigües calentes).					x
b	Realitzar l'estudi d'un projecte pilot de geotèrmia en una instal·lació esportiva de la ciutat	x				
c	Realitzar un estudi per a la implementació de la xarxa geotèrmica en el marc de l'Eix Bruc.	x				

39. EFICIÈNCIA ENERGÈTICA

Nº	Accions concretes	Programada per més endavant al llarg del mandat	En curs	Completada	Desestimada	
a	Redactar el Pla d'Acció per l'Energia Sostenible (PAES 2020-2040).					x
b	Dotar progressivament els equipaments públics de sistemes d'eficiència energètica i instal·lar plaques fotovoltaïques a les cobertes que ho permetin.					x
c	Elaborar programes d'educació i sensibilització enfocats a l'eficiència energètica i a l'adaptació al canvi climàtic.					x
d	Incloure l'ordenança, com un dels objectius a definir en la redacció del Pla d'Adaptació al Canvi Climàtic i del nou Pla d'Acció d'Energia Sostenible (PAES). (69a, 69b)					x

40. PROTECCIÓ ANIMAL

Nº	Accions concretes	Programada per més endavant al llarg del mandat	En curs	Completada	Desestimada
a	Promoure campanyes d'adopció de gossos i gats abandonats i de tinença responsable			x	
b	Promoure accions per a la implantació del xip i el cens de gats, gossos i fures, tal com marca la llei actual.			x	
c	Millorar el control de les colònies de gats urbans, dignificant els espais com a petits refugis.		x		
d	Intensificar la col·laboració, específicament amb els veterinaris/àries de la ciutat, perquè ajudin a tenir els animals de companyia degudament censats.(75)		x		

41. PARCS, JARDINS I ESPAIS VERDS

Nº	Accions concretes	Programada per més endavant al llarg del mandat	En curs	Completada	Desestimada
a	Anar incrementant les superfícies d'ombra a les zones de jocs infantils i zones ja urbanitzades, incloent-hi la plantació de nous arbres.			x	
b	Protegir l'arbrat a través de la redacció d'un pla d'arbrat d'interès local.		x		
c	Promoure la naturalització dels espais verds amb la plantació de vegetació de baix consum i de floració vistosa per afavorir la biodiversitat. Amb el mateix objectiu, implantar parterres i escocells al voltant de l'arbrat viari.			x	
d	Continuar amb l'adaptació dels espais d'esbarjo per a gossos de la ciutat per facilitar l'accés a les persones amb discapacitat, segons es preveu en el Pla d'Accessibilitat Universal. (76)		x		

42. A MÉS A MÉS...

Nº	Accions concretes	Programada per més endavant al llarg del mandat	En curs	Completada	Desestimada
a	Renovar zones de joc infantil amb jocs d'integració i adaptats amb el suport de la Diputació de Barcelona.			x	
b	Obrir espais de diàleg i participació amb adolescents per a la creació d'una zona d'esbarjo que respongui als seus interessos.			x	
c	Inaugurar noves zones de jocs biosaludables.		x		
d	Construir a Can Zam una nova zona d'esbarjo per a gossos amb elements "agility" per afavorir l'exercici físic dels animals.	x			

EIX: CIUTATS I COMUNITATS SOSTENIBLES

43. VERTEBRACIÓ DE LA CIUTAT

Nº	Accions concretes	Programada per més endavant al llarg del mandat	En curs	Completada	Desestimada
a	Continuar la renovació dels següents àmbits en transformació: • Santa Coloma Vella.		x		
b	Eix Bruc: • Urbanitzar la plaça Alfons Comín. • Instal·lar les escales mecàniques a Bruc.			x	
c	Desenvolupar el Front Fluvial del Raval: • Urbanitzar l'avinguda Sanatori. • Fer un estudi sobre l'Espai Cívic del Raval. • Urbanitzar el passeig Fluvial a Safarells. • Fer la 2ª fase del projecte de Plaça de les Cultures i remodelar l'avinguda Generalitat (entre Can Peixauet i Pons i Rabadà).			x	

	Continuar les accions als àmbits del Parc de Can Zam, amb les següents actuacions:				
	• Urbanitzar l'avinguda Anselm del Riu fase II.				
	• Realitzar un projecte d'urbanització per al Parc Moragas.				
d	• Realitzar un estudi per al passeig de la Salzereda en aquest tram (fase III).				x
	• Planificar la inclusió d'altres elements derivats del procés participatiu del Parc de Can Zam (fase II), decidits per la ciutadania i introduint les recomanacions de l'Àrea Metropolitana de Barcelona (AMB).				
e	Establir estratègies per renaturalitzar la ciutat a través d'un estudi per al desenvolupament d'un eix verd de la Pinta Verda i un estudi per al tractament de les voreres urbanes.			x	
f	Dins el procés de redacció del document del Pla Director Urbanístic (PDU), en el qual participem, insistir en la importància de definició de corredors verds que travessin la nostra ciutat, per impulsar la mobilitat d'espècies de fauna autòctona, millorar la biodiversitat d'espècies i poblacions, entre d'altres aspectes positius com els serveis ecosistèmics associats. (78)				x

44. URBANISME DE PROXIMITAT

Nº	Accions concretes	Programada per més endavant al llarg del mandat	En curs	Completada	Desestimada
a	Urbanitzar els carrers següents: • Carrer Mare de Déu dels Àngels (tram Baró). • Carrer de Sants, Prat de la Riba i Roger de Llúria amb Francesc Julià.				x
b	Finalitzar la construcció o l'adaptació dels equipaments següents: • La Ciba. • El Pavelló B de l'Esperit Sant. • La nova comissaria de policia (el projecte fet i l'edifici en construcció). • El complex Oliveres (per a estudiants i joves esportistes).			x	
c	Redactar un Pla d'equipaments municipals.		x		

45. A MÉS A MÉS...

Nº	Accions concretes	Programada per més endavant al llarg del mandat	En curs	Completada	Desestimada
a	Donar resposta als compromisos d'estudis d'accessibilitat per a la possible instal·lació d'escales mecàniques a Mallorca-Cabrera i Cervantes i/o Còrdova.	x			
b	Finalitzar les obres del Molí d'en Ribé i de la Plaça Pau Casals.			x	
c	Reurbanitzar la zona del carrer Milà i Fontanals davant de Can Mariner.			x	
d	Potenciar la posada en valor dels paisatges que donen identitat a la ciutat a través d'un estudi sobre els valors urbans d'alguns dels àmbits.			x	
e	Dur a terme un estudi per a la urbanització de la plaça Besòs.	x			
f	Planificar millores a la plaça Sant Just i als carrers adjacents.			x	

46. HABITATGE ASSEQUIBLE

Nº	Accions concretes	Programada per més endavant al llarg del mandat	En curs	Completada	Desestimada
a	Incrementar el parc d'habitatge de propietat municipal en un mínim d'un 10 %.		x		
b	Ampliar el parc d'habitatges protegits als projectes estratègics dels pròxims quatre anys: Plaça Alfons Comin, i treballar en l'ampliació del Eix Bruc i Front Fluvial.		x		
c	Dur a terme, com a mínim, entre dos i tres promocions d'habitatge dotacional per a col·lectius específics (gent gran, joves, dones, famílies monoparentals i monomarentals, etc.).		x		

47. PARC D'HABITATGES EXISTENT

Nº	Accions concretes	Programada per més endavant al llarg del mandat	En curs	Completada	Desestimada
a	Mobilitzar els habitatges buits a la ciutat signant, com a mínim, dos convenis durant el mandat amb entitats del sector i adquirir-los a través d'instruments com el tempteig i retracte		x		
b	Promoure la rehabilitació del parc d'habitatges existent, com a mínim a 300 habitatges, mitjançant la declaració de l'Àrea de Conservació i Rehabilitació (ACR) a la ciutat.		x		
c	Impulsar nous programes per evitar, tant la pèrdua, com el mal ús de l'habitatge.			x	

48. RESIDUS I NETEJA

Nº	Accions concretes	Programada per més endavant al llarg del mandat	En curs	Completada	Desestimada
a	Desenvolupar un pla per implementar i millorar el sistema de gestió dels residus porta a porta per al sector comercial.			x	
b	Incrementar campanyes per sensibilitzar la ciutadania sobre la gestió i minimització de residus, a través del Pla Local Residus 0, així com la neteja urbana.			x	
c	Implementar accions de "Plàstic 0" a la ciutat en el marc del Programa Metropolità de Prevenció i Gestió de Recursos i Residus Municipals (Premet) i el Pla de Residus 0 programats. (82)			x	
d	Estudiar l'impuls de la recuperació de residus reutilitzables (amb entitats del tercer sector), així com mercats d'intercanvi i segona mà. (83)			x	

49. A MÉS A MÉS...

Nº	Accions concretes	Programada per més endavant al llarg del mandat	En curs	Completada	Desestimada
----	-------------------	---	---------	------------	-------------

a	Asfaltar els carrers de Menorca i Cabrera.				x
b	Continuar amb el desplegament de les Brigades d'Intervenció Immediata per a les reparacions a la via pública.				x
c	Realitzar accions de reparació i manteniment de voreres, calçades i mobiliari urbà als barri de la ciutat.				x
d	Incloure més jocs accessibles a les àrees de jocs infantils.		x		

50. ESPAI PÚBLIC

Nº	Accions concretes	Programada per més endavant al llarg del mandat	En curs	Completada	Desestimada
a	Seguir amb les campanyes d'adaptació de passos de vianants i tractaments antilliscants, alhora que s'impulsen campanyes de pavimentació i es continuen millorant les voreres per fer una ciutat més inclusiva.			x	
b	Millorar l'enllumenat públic per fer-lo més eficient i sostenible i, d'altra banda, crear espais confortables tenint en compte la perspectiva de gènere i els col·lectius vulnerables.			x	
c	Dur a terme un Pla de regularització dels guals i de la senyalització horitzontal i vertical de la ciutat, així com la senyalització d'anella viària.			x	
d	Repensar la senyalització de la ciutat per fer-la més clara i entenedora, sobretot per als vianants. (84)			x	

51. MOBILITAT SOSTENIBLE

Nº	Accions concretes	Programada per més endavant al llarg del mandat	En curs	Completada	Desestimada
a	Implantar almenys dos barris per a vianants. I iniciar els estudis per implantar-ne un a l'entorn del Mercat del Fondo.			x	
b	Dur a terme un programa de sensibilització cap a la mobilitat sostenible i les zones de baixes emissions.		x		
c	Ampliar la xarxa de carril bici i dels equipaments associats.			x	

d	Impulsar el sistema de bicicletes públiques a la ciutat (ViaBici). Ampliar la xarxa de carril bici i els equipaments associats. (87)	x	
e	Continuar amb les previsions de senyalització del carril bici compartit a la Rambla segons el projecte aprovat. (91)		x

52. TRANSPORT SOSTENIBLE

Nº	Accions concretes	Programada per més endavant al llarg del mandat	En curs	Completada	Desestimada
a	Millorar la xarxa, l'accessibilitat i el mobiliari del bus metropolità		x		
b	Estudiar la regulació de l'estacionament, en especial per a la implantació de zones verdes per a residents.			x	
c	Estudiar la implementació de punts de càrrega de vehicles elèctrics a les noves urbanitzacions i en espais municipals.		x		
d	Treballar per la regulació i la formació en termes de mobilitat sostenible a través de la redacció de la nova ordenança municipal de mobilitat i d'un Programa de formació en mobilitat sostenible i segura.		x		
e	Analitzar la implementació de mesures per incentivar l'ús del cotxe compartit, especialment l'elèctric. (86)		x		
f	Continuar amb les intencions de limitar la velocitat del tràfic rodat, concretament amb un límit de 30 km/h en tota la ciutat i 20 km/h per als barris de vianants. Aplicar la mesura el més aviat possible. (88)			x	
g	Com a incentiu per al progressiu abandó de l'ús del vehicle privat, continuar treballant amb els organismes competents per a l'augment de la xarxa de transport públic i l'augment també de les freqüències de pas, especialment en hores punta. (89)		x		
h	Adaptació de l'ordenança de mobilitat per incloure-hi els patinets. (90)			x	

53. QUALIFICACIÓ PROFESSIONAL

Nº	Accions concretes	Programada per més endavant al llarg del mandat	En curs	Completada	Desestimada
a	Ampliar l'Escola de Restauració al recinte Torribera amb un nou espai per tal de seguir avançant amb noves especialitats formatives en condicions d'excel·lència.		x		
b	Posar en marxa el Centre de Formació Ocupacional a l'antic Hospital de l'Esperit Sant, com a espai formatiu d'excel·lència i referència territorial.			x	

54. EMPRESES I EMPRENEDORS/ORES

Nº	Accions concretes	Programada per més endavant al llarg del mandat	En curs	Completada	Desestimada
a	Posar en contacte propietaris/àries i nous/ves emprenedors/ores a fi de continuar amb els negocis i evitar el tancament d'aquests.			x	
b	Donar suport a la creació d'empreses amb un programa d'ajuts a l'autoocupació adreçats a persones en situació d'atur.			x	
c	Començar un programa de mentoratge femení.		x		

55. PERSPECTIVA DE GÈNERE EN EL MÓN DEL TREBALL

Nº	Accions concretes	Programada per més endavant al llarg del mandat	En curs	Completada	Desestimada
a	Fomentar l'accés de les dones a oficis masculinitzats, noves professions que demanda el mercat, Tecnologies de la Informació i la Comunicació (TIC), i accés a certificats de professionalitat. De forma paral·lela, sensibilitzar les empreses.			x	

b	Prioritzar la incorporació als itineraris d'acompanyament a la inserció, a la formació, als plans d'ocupació i a l'empresa ordinària de dones que han patit o pateixen violència masclista.			x
c	Impulsar programes d'orientació i adquisició d'experiència laboral específics per a dones.			x
d	Promoure el lideratge en femení en el món de l'empresa i l'ocupació.	x		
e	Promoure els plans d'igualtat en les empreses.			x

56. ENFORTIMENT I NOVA APOSTA PEL COMERÇ LOCAL

Nº	Accions concretes	Programada per més endavant al llarg del mandat	En curs	Completada	Desestimada
a	Millorar les diverses subvencions al sector comercial i potenciar les de l'associacionisme comercial			x	
b	Crear un segell de qualitat per donar visibilitat als establiments comercials que apliquen bones pràctiques comercials i d'accessibilitat.		x		
c	Realitzar les reparacions necessàries a la planta de vendes del Mercat de Singuerlín i a l'aparcament.			x	
d	Dins la iniciativa "Market Place" publicar un directori de les empreses participants i els recursos que ofereixen. (96)			x	

57. COMERÇ COMPETITIU

Nº	Accions concretes	Programada per més endavant al llarg del mandat	En curs	Completada	Desestimada
a	Encarregar el Pla Estratègic de Comerç Santa Coloma 2020-2030.			x	
b	Analitzar el mapa comercial actual de la ciutat i la seva salut, i dissenyar noves polítiques per enfortir-lo.				x
c	Crear zones i carrers més atractius des d'un punt de vista comercial.			x	

58. ECONOMIA SOCIAL I SOLIDÀRIA

Nº	Accions concretes	Programada per més endavant al llarg del mandat	En curs	Completada	Desestimada
a	Promoure campanyes de difusió i sensibilització envers l'economia social i solidària (ESS) entre els agents econòmics, socials i comunitaris, així com entre la ciutadania.			x	
b	Impulsar un programa d'acompanyament al naixement, consolidació i intercooperació d'iniciatives d'economia social i solidària.		x		
c	Fer de l'Ajuntament un element dinamitzador de l'ESS, apostant per un nou model d'economia més sostenible en les seves contractacions, a través de la incorporació de clàusules socials.			x	
d	Estudiar la viabilitat dels sistemes en els quals els pagaments no es realitzen amb diners sinó amb intercanvis de prestacions o amb retorn social. (93)		x		

59. TURISME

Nº	Accions concretes	Programada per més endavant al llarg del mandat	En curs	Completada	Desestimada
a	Ampliar i reforçar les campanyes enogastronòmiques sota la marca "Santa Coloma Gastronòmica".			x	
b	Reforçar els itineraris teatralitzats per donar a conèixer la nostra ciutat i la seva història.		x		
c	Fer de Santa Coloma una ciutat de cine afavorint les filmacions de cinema, sèries i anuncis.		x		

60. PROMOCIÓ DE LA CIUTAT

Nº	Accions concretes	Programada per més endavant al llarg del mandat	En curs	Completada	Desestimada
a	Elaborar un mapa de centres d'interessos lúdics, comercials i gastronòmics.	x			
b	Elaborar una guia d'actes i esdeveniments que promoguin la imatge de la ciutat.				x

61. CIVISME

Nº	Accions concretes	Programada per més endavant al llarg del mandat	En curs	Completada	Desestimada
a	Elaborar un Pla d'acció per a la millora del Civisme, que es treballarà amb participació i la implicació de la ciutadania.		x		
b	Acordar una gran aliança per al civisme signant acords amb el teixit social i la ciutadania.		x		
c	Desenvolupar campanyes divulgatives i de sensibilització i plans de formació en qüestions de civisme.			x	
d	Desplegar agents cívics/ques al territori com a promotors/ores del civisme.			x	
e	Crear una nova Taula de Civisme.	x			
f	Campanya per conscienciar la ciutadania de les obligacions per mantenir neta la ciutat i respectar l'espai públic: no llençar les burilles de les cigarretes al terra. Dissenyar i habilitar pots de dipòsit al carrer. (100)		x		

62. SEGURETAT INTEGRAL

Nº	Accions concretes	Programada per més endavant al llarg del mandat	En curs	Completada	Desestimada
a	Posar en funcionament la nova comissaria central de la Policia Local a la plaça de les Cultures		x		

- | | | |
|---|--|---|
| b | Renovar la flota de la Policia Municipal, adquirint vehicles respectuosos amb el medi ambient i eficients per a la tasca policial. | x |
| c | Instal·lar i posar en marxa càmeres de control de trànsit en punts sensibles de la ciutat per millorar la mobilitat. | x |

63. CIUTAT SEGURA

Nº	Accions concretes	Programada per més endavant al llarg del mandat	En curs	Completada	Desestimada
a	Crear, en coordinació amb el Centre d'Informació i Recursos per a Dones (CIRD), una Taula per al seguiment i la prevenció de les violències masclistes i delictes d'odi.		x		
b	Millorar l'aplicació de mòbil "App de Seguretat" desplegant la versió per ordinador als comerços i activitats de la ciutat, amb la finalitat d'afavorir la comunicació de comerciants, de les persones vulnerables i de la ciutadania en general, amb la Policia Local.		x		
c	Augmentar la plantilla de la Policia Local.			x	
d	Realitzar una reunió anual amb els/les representants de les entitats veïnals de la ciutat per fer seguiment de les dades de seguretat ciutadana. (97)			x	

64. CONVIVÈNCIA

Nº	Accions concretes	Programada per més endavant al llarg del mandat	En curs	Completada	Desestimada
a	Donat que les comunitats veïnals són unitats bàsiques de convivència, dotar-les d'instruments per a la resolució positiva dels conflictes, especialment amb la implementació de la mediació entre dues o més parts.			x	
b	Mantenir una observació intensiva de l'espai públic per tal de detectar i/o prevenir situacions que distorsionin la convivència.			x	

c	Implementar plans comunitaris d'acció per a la millora de les relacions entre les persones i d'aquestes amb l'entorn públic de proximitat (carrers, places, parcs, etc.).				x
d	Redactar o establir un protocol de consells i recomanacions de seguretat també per a les persones amb discapacitat que poden patir disfòbia (exemple: retirada de diners als caixers). (102 "Ciutats").		x		

65. DESENVOLUPAMENT COMUNITARI

Nº	Accions concretes	Programada per més endavant al llarg del mandat	En curs	Completada	Desestimada
a	Implementar el projecte Centres per la Convivència de suport i acompanyament als centres de secundària en la confecció dels seus propis plans de convivència, que hauran de recollir instruments de resolució positiva com la mediació.		x		
b	Contribuir a la formació i sensibilització sobre l'abordatge de la diversitat i la perspectiva intercultural, tant a professionals de l'Ajuntament i altres institucions, com a entitats i col·lectius, personal docent i joves.			x	
c	Introduïrem el vector del Civisme de manera transversal en totes les accions comunitàries informatives, formatives i de sensibilització.			x	
d	Elaborar una proposta d'aplicació del model d'Intervenció Comunitària Intercultural en el conjunt de la ciutat d'aplicació progressiva. (101)			x	

EIX: ALIANCES PER ASSOLIR ELS OBJECTIUS

66. INTEGRAR ELS ODS MÉS ENLLÀ DEL PAM

Nº	Accions concretes	Programada per més endavant al llarg del mandat	En curs	Completada	Desestimada
----	-------------------	---	---------	------------	-------------

a	Dissenyar un nou sistema d'indicadors que permeti l'alineació i posterior avaluació de les polítiques municipals – i en especial del PAM – als ODS.	x
b	Elaborar el primer Informe de contribució de Santa Coloma a l'Agenda 2030	x
c	Distribució de material formatiu sobre els ODS a les entitats. (115)	x

67. PUBLICITAT ACTIVA

Nº	Accions concretes	Programada per més endavant al llarg del mandat	En curs	Completada	Desestimada
a	Augmentar el nombre i la qualitat de les dades obertes a disposició de la ciutadania		x		
b	Publicar les agendes dels càrrecs electes			x	

68. MILLORAR L'AJUNTAMENT

Nº	Accions concretes	Programada per més endavant al llarg del mandat	En curs	Completada	Desestimada
a	Aprovar un pla general d'usos dels equipaments municipals que contribueixi a la sostenibilitat social i ambiental, garantint el benestar del personal i dels usuaris i usuàries.		x		
b	Traslladar l'arxiu municipal a la Biblioteca Central per facilitar-ne l'ús a la ciutadania i millorar les possibilitats de classificació documental.				x
c	Revisar el circuit QUI (Queixes i Suggestiments) per poder oferir a la ciutadania dades de manera automàtica i permanent sobre temps de resposta i traçabilitat			x	
d	Millorar la comunicació municipal per fer-la més propera a la ciutadania, en especial els canals, suports i punts de recollida en la distribució de l'Ajuntament Informa per garantir la seva màxima difusió com a eina informativa ciutadana.			x	

e	Analitza la claredat en les explicacions de com desenvolupar els tràmits que es poden realitzar a través de la web municipal, ampliar la informació i modificar el format en allò que es consideri necessari per tal de fer-los el més entenedors i didàctics possible. (102 "Aliances").				x
f	Estudiar en quines llengües es dona la informació institucional i administrativa. (113)	x			
g	Intensificar els esforços en "lectura fàcil" per a una major comprensió de les informacions (114).	x			

69. BON GOVERN

Nº	Accions concretes	Programada per més endavant al llarg del mandat	En curs	Completada	Desestimada
a	Elaborar un Codi Ètic per als Alts Càrrecs i la plantilla municipal de Santa Coloma de Gramenet.		x		
b	Establir un Comitè d'Ètica que vetllarà pel compliment del Codi Ètic.	x			
c	Elaborar una bústia ètica interna de l'Ajuntament.	x			

70. ATENCIÓ A LA CIUTADANIA

Nº	Accions concretes	Programada per més endavant al llarg del mandat	En curs	Completada	Desestimada
a	Adequar els espais destinats a l'Oficina d'Informació i Atenció a la Ciutadania (OIAC) amb criteris d'eficiència, definint prèviament la ubicació idònia per garantir la prestació d'un servei de qualitat.			x	
b	Aplicar millores en la gestió dels processos per garantir una reducció en els temps d'espera: potenciació de la cita prèvia, increment de tràmits electrònics i autogestió de tràmits presencials.		x		
c	Implantar punts d'informació i atenció automatitzada (quioscos d'atenció automàtica i digital d'autoservei) a la recepció de l'OIAC i en altres punts de la ciutat.	x			

71. PARTICIPACIÓ CIUTADANA

Nº	Accions concretes	Programada per més endavant al llarg del mandat	En curs	Completada	Desestimada
a	Dur a terme un procés participatiu per a la millora de les biblioteques.	x			
b	Dur a terme un procés participatiu per a la millora i el coneixement de la nostra xarxa de centres cívics i casals.	x			
c	Fer una reserva de pressupost per a la posada en marxa d'una eina de democràcia directa o participació digital. (106)			x	

72. ENTITATS

Nº	Accions concretes	Programada per més endavant al llarg del mandat	En curs	Completada	Desestimada
a	Crear un registre públic de totes les entitats			x	
b	Oferir suport a les entitats per adaptar-se a les noves demandes de la societat i donar suport a través de l'Oficina d' Atenció a les Entitats.			x	
c	Impulsar accions en xarxa amb les entitats del territori i fomentar les sinergies entre elles			x	

73. EQUIPAMENTS CÍVICS

Nº	Accions concretes	Programada per més endavant al llarg del mandat	En curs	Completada	Desestimada
a	Oferir activitats per incorporar nous col·lectius i públic dels diferents barris			x	
b	Augmentar l'ús dels equipaments cívics amb serveis de qualitat: millores en accessibilitat wifi, climatització i adequació dels espais.		x		

c	Oferirem els espais dels centres a projectes innovadors impulsats per les entitats ciutadanes o per a la creació de novetats sobre els interessos propis de la ciutat.	x		
d	Reprendre els cursos de navegació pel web municipal al Pompeu Lab o centres cívics. (105)			x
e	Reorganitzar i racionalitzar l'ocupació d'alguns espais dels centres cívics. (107)			x

74. INNOVACIÓ SOCIAL

Nº	Accions concretes	Programada per més endavant al llarg del mandat	En curs	Completada	Desestimada
a	Incloure almenys una activitat amb tècniques innovadores a cada procés participatiu o impulsar, mínim, una per any.			x	
b	Dissenyar un programa d'innovació amb tècniques participatives en l'àmbit fab lab per a tots els públics.			x	
c	Organitzar una jornada al Pompeu Lab sobre les noves formes de participació ciutadana.		x		
d	Obrir un nou Centre d'Innovació Fondo Lab.				x
e	Organitzar un taller Fab lab re-maker al Pompeu Lab. (104)			x	

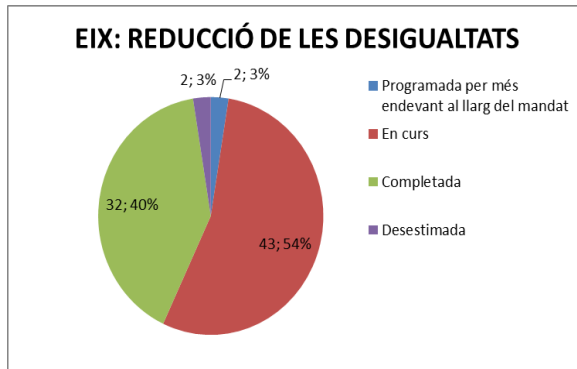
75. REGIDORIES DE DISTRICTE

Nº	Accions concretes	Programada per més endavant al llarg del mandat	En curs	Completada	Desestimada
a	Ampliar progressivament les hores d'atenció a la regidoria de districte			x	
b	Millorar i donar a conèixer els serveis que es presten des de les regidories de districte			x	
c	Millorar, segmentar i especialitzar la comunicació municipal als barris.			x	

3.3. ANÀLISI DE LES DADES

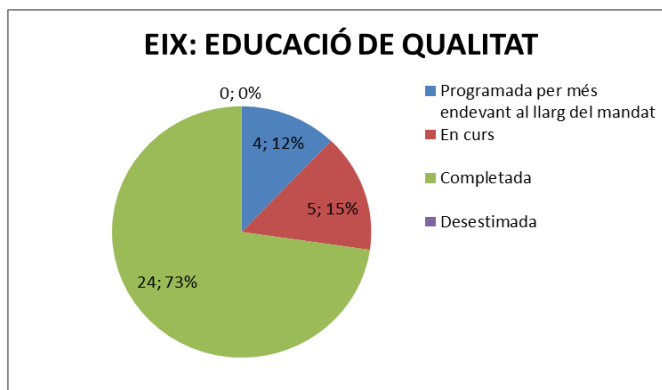
En el següent apartat s'analitzarà el compliment dels objectius programats, des dels diferents eixos:

- Eix: Reducció de les desigualtats



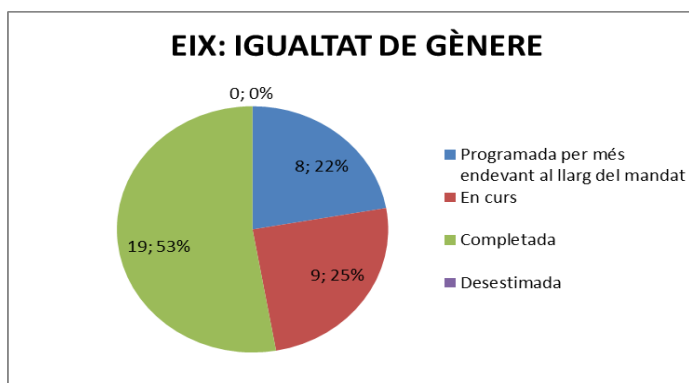
Com es pot observar per aquest eix la majoria d'objectius encara es troben en marxa (54%), havent-se completat el 40% i desestimats el 3%.

- Eix: Educació de qualitat



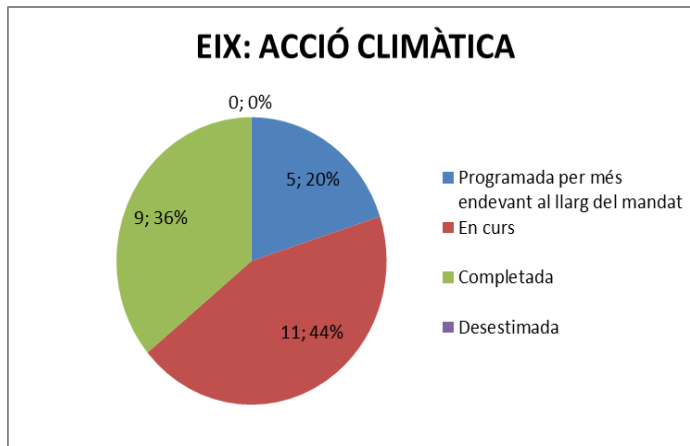
Pel que fa l'eix referent a l'educació de qualitat el 12 % dels objectius estan programats per realitzar més endavant al llarg del mandat, però un 73% ja s'han acomplert i el 15 % es troben en curs.

- Eix: Igualtat de gènere



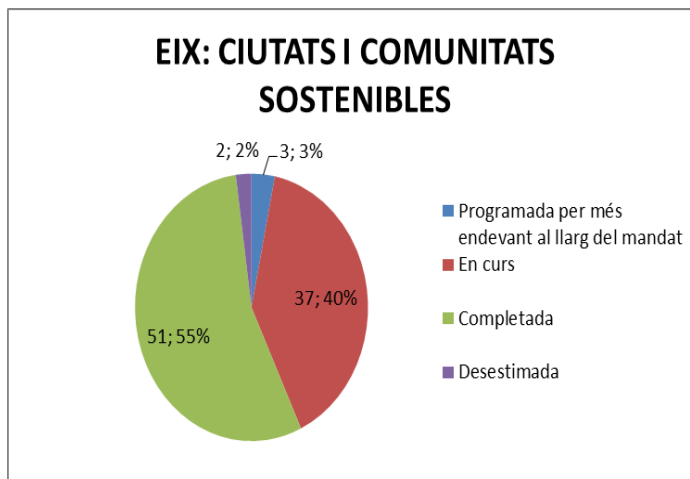
L'eix referent a la igualtat de gènere és un dels objectius principals del mandat i això queda palès en que el 25 % dels objectius ja estan en marxa havent assolit a finals d'any el 53% d'ells.

- Eix: Acció climàtica



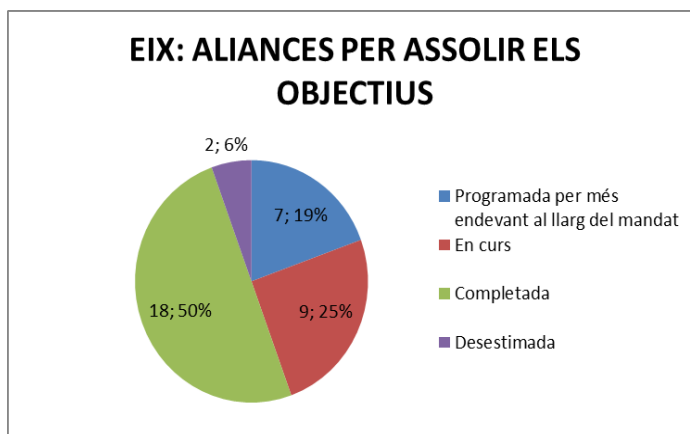
Pel que fa l'eix d'acció climàtica és evident la seva importància ja que el 44% dels objectius estan ja en marxa deixant per a més endavant només el 20% dels objectius.

- Eix: Ciutats i Comunitats Sostenibles



Pel que fa l'eix corresponent a ciutats i comunitats sostenibles el 3 % dels objectius s'han programat per a més endavant al llarg del mandat, però un 40 % es troben en marxa i ja s'han assolit el 55% dels objectius

- Eix: Aliances per assolir els objectius



En quant a l'últim eix referent a aliances per assolir els objectius, ja es troben en marxa el 25 % dels objectius però el 19 % s'han planificat per a més endavant i ja s'han acomplert el 50% dels objectius programats.

3.4. CONCLUSIONS

Com es pot observar de l'anàlisi dels diferents eixos inclosos al Pla d'Acció Municipal 2020-2023 (PAM), el 37,75% del total de les 302 accions del pla de mandat ja es troba en curs, 29 accions han estat programades per a un futur immediat (9,60%) i només 6 accions (1,99%) han estat descartades.

A més, 153 de les accions programades per al mandat, ja han estat assolides completament, com per exemple, l'increment de la plantilla de professionals de Serveis Socials d'atenció directa; l'ampliació de la xarxa de patis escolars oberts i introducció d'activitats en família els caps de setmana; fer de la CIBA un espai de referència metropolità de promoció de les polítiques públiques de gènere; la millora de l'enllumenat públic per fer-lo més eficient i sostenible; i la posada en marxa el Centre de Formació Ocupacional a l'antic Hospital de l'Esperit Sant, com a espai formatiu d'excel·lència i referència territorial.

Per altra banda, les 302 noves accions que componen el PAM van acompanyades per unes altres 107 accions de continuïtat que es desenvolupen de manera permanent des de mandats anterior. En recollir-les en el PAM, l'Ajuntament renova el seu compromís en garantir la seva permanència entre les diferents polítiques municipals. És el cas del manteniment del programa d'aliments, la garantia de la cobertura del servei de teleassistència, el manteniment dels preus populars a la cultura, les beques a les activitats de lleure educatiu, la millora constant de la neteja i els sistemes de recollida de residus, la consolidació de la borsa jove de lloguer o els plans d'ocupació, per exemple.

Santa Coloma de Gramenet, juny de 2023